

193 11 634

„ОЦ“

КСЭ

1
92

Вотский областной комитет (обком) РКП(б)
Организационно-инструкторский отдел
Информационно-инструкторский отдел

РАСЕКРЕЧЕНО

Доклад управления Ижевских заводов
"Характеристика состояния Ижевских
"заводов" и статистические сведения
оположении на заводах за операц-
онный год.

Нагато: 15 сентября 1925 г.
Окончено: 04 ноября 1926 г.

на 100 листов
ИТЬ ПОСТОЯННО

Фонд № 16
Секция № 1
Дело № 634

Коллекция Старгарева Удмурт
 ОК ВКЛР
 6
 282
 350
 5
 6

990
 624

17
 93
 6
 6

ДЕЛО № 32а

Характеристика состояния
 производства на Ижзаводах и др.
 материалы по промышленности
 в области.

Начато Копия 1925 года.
 Кончено Депозит 1926 года.
 На #98 листах.

Писчебумажный магазин Вотского издательства „Удника“, Коммунальная ул., д. № 5.

Опись №	6
Дело №	722
Фонд №	350
Ссылка №	5

сов. секретно.

№ _____

ЛИЧНОЕ ДЕЛО

Члена Р. К. П. Браунштейн
партбилет № государственный

Р. К. П. (большевиков).

масштаба, группа _____ подгруппа _____

Начато по переписи _____

Кончено по откомандировании _____

_____ постановов _____

протоколов № _____ § _____

Крупная победа Иж- заводов

РАНЬШЕ ПОКУПАЛИ ТАКИЕ НАПИЛЬНИКИ ИСКЛЮЧИ-
ТЕЛЬНО ЗА ГРАНИЦЕЙ

ТЕПЕРЬ САМИ ДЕЛАЕМ
ПО КАЧЕСТВУ НЕ УСТУПАЕМ ЗАГРАНИЧНЫМ

Не так давно был на Ижзаводах, по поручению правления сахаротреста, ответственный секретарь П. Б. инженерно-технической секции сахарников инженер-механик Б. О. Качурин. Он произвел приемку впервые изготовленных в Союзе напильников для заточки диффузионных ножей в количестве 40 тыс. штук.

Произведенные испытания показали,

что напильники отвечают тем техническим условиям, которые были предусмотрены договором.

Химический и металло-графический анализы дали полную однородность металла, как в смысле его химического состава, так и термической обработки, при полном отсутствии каких-либо пороков, связанных с природой металла, как-то: шлаковых включений, газовых пузырей, плен и т. д. В этом отношении напильники, изготовленные Ижевским заводом, не уступают заграничным.

Что касается работоспособности напильников, то картина здесь получилась несколько иная. Были произведены параллельные испытания на автоматическом станке Герберта напильников—заграничных и изготовленных Ижевским заводом, путем спиливания металла. Эти испытания дали следующие результаты: заграничные напильники на 3.000 движков (работы движений) дали вес спиленного металла при 3-х часовой работе в 1,6 грамма. Напильники же Ижевского завода при 4.000 движков в течение 4 1/2 час. работы дали вес спиленного металла лишь 0,5 грамма.

Таким образом работоспособность на-

ших напильников оказалась почти в 4 раза слабее работоспособности заграничных.

Причинами такой разницы, как выяснилось из дальнейших научно-технических исследований, оказались: 1) не вполне соответствующая своему назначению конструкция зуба; 2) недостаточное количество насечек (в наших напильниках—22-25 на 1 сант. длины, а в заграничных—33-37; 3) недостаточно-тщательная термическая обработка.

По предложению Б. О. Качурина, Ижзаводом были сделаны новые напильники с устранением указанных недостатков, причем получились весьма интересные результаты,—

новые напильники в смысле работоспособности несколько не уступали заграничным

Это указывает на то, что Ижевский завод, при правильной постановке дела, может вполне справиться с задачей снабжения сахарной промышленности хорошими диффузионными напильниками, имеющими в производстве не менее важное значение, чем и диффузионные ножи.

При научной постановке этой работы Ижевский завод вполне может дать напильники, по качеству превосходящие заграничные.

От редакции. По приведенным справкам, в пилозубной мастерской несоответствующая своему назначению конструкция зуба произошла не по вине пилозубной, а по вине самого сахаротреста, давшего свой образец.

Борьба за качество

БОРЬБА ЗА УДЕШЕВЛЕНИЕ

это борьба за смычку городов

Бьем на заграничные

(Беседа с зав. производством инструментальной, инженером Федоровым)

На производство мирной продукции инструментальная перешла, можно считать, в 1923 году, получив заказ от ГВИУ на изготовление железок, стамесок, буровщиков и заказ ГУВП'а на сверла и метчики. Железки, изготовившиеся по заказу, были цельно стальные.

В 1924—25 операционном году мы уже вышли на рынок с целым рядом других изделий, как-то: железки высшего сорта (наварные), ключи французские, ключи двухсторонние чугунные—ковкого чугуна, отливки чугуно-литейной, которые при испытании после нашей термической обработки давали поразительные результаты по стойкости.

Также были пущены: трещетки, патроны американские трехлучные 6" и 9", целый ряд охотничьих принадлежностей: просечки для пыжей, обжимные матрицы, кольца и др.

В 1924—25 году мы заканчиваем заказы на эти изделия. Правда, часть их еще не закончена, но будет сдана в начале 1925—26 операционного года.

Эта небольшая задержка вызвана большим ассортиментом и размером отдельных изделий, потребовавших длительной подготовки для пуска их массовым производством: изготовлением приспособлений, инструмента и лекал для них.

Было еще одно обстоятельство, которое отчасти тоже задерживало своевременное выполнение заказов—это переход мастерской на карточную систему учета. Производство мирной продукции в мастерской—дело для нас все-таки новое, требующее известной подготовки и серьезной проработки постановки его.

Инструментальная, как таковая, по существу как-будто бы должна производить всякий инструмент. Однако,

раньше она давала инструмент, только связанный с производством своего завода, не требовавший внешнего вида.

Теперь

мы имеем дело с рынком, на котором сталкиваемся с крупными конкурентами.

Чтобы выдержать конкуренцию на рынке, где зачастую можно видеть инструмент не только производства заводов СССР, но и заграницы, нужно подать товар не только точный и прочный, но и отличающийся хорошим внешним видом.

Наше стремление сейчас— дать изделия на рынок, не уступающие заграничным.

В этом отношении мы уже имеем частью положительные результаты, как, например, с наварными железками.

Наш успех подтверждает то число заказов, которое мы уже получили на 1925—26 операционный год.

Заказов настолько много, что от некоторых мы уже отказываемся, не имея возможности развернуть производство, при наличии имеющегося оборудования и квалифицированной рабочей силы, не в ущерб основному производству.

Не говоря уже о мастерах, в деле организации и развития производства мирной продукции в инструментальной надо

большую долю достижений отнести и на счет рабочих,

которые вносили свой практический опыт и сознательно относились к работе в тяжелый момент жизни мастерской—при переходе ее на карточную систему.

При дружной, совместной работе персонала с рабочими и в дальнейшем успех завоевания рынка можно считать вполне обеспеченным.

Во многом добились достижений, но вот какие еще недочеты надо изжить

(Беседа с зав. производством пилюзубной Мишелевичем)

Наша промышленность предъявляет все больше и больше требований к инструменту и, в особенности,—к напильникам.

По подсчетам главных металлургических органов, недостаток напильников в СССР выражается в 20—30 миллионах доймов ежемесячно.

Производство напильников у нас до настоящего времени было развито слабо. Встал вопрос о расширении этого производства. Был составлен план, утвержденный центром. Необходимые средства частью отпущены ГУВП'ом, а частью—предполагается взять из собственного производства. Всего требуется 150.000 рублей. Эту сумму мастерская должна покрыть из прибылей своего производства в течение 2-х лет.

Нам центром поставлено условие: с 1 января 1926 года

снизить стоимость напильника на 10 проц.

Сейчас приступлено к полному переоборудованию пилюзубной мастерской. Ломаются стены, возводятся новые, кладутся фундаменты для новых станков. Идет перегруппировка станков по принципу правильной их постановки и т. д.

За короткий период имеются порядочные достижения. До настоящего времени не велось никакого учета расхода силовой электро-энергии. Моторы ставились, где попало, и нагрузка на моторы была где на 50, где на 75 проц. Это вызывало много лишних расходов. Переставили моторы.

Расход энергии сократился на 25 проц.

2 мотора оказались ненужными и убраны. Убраны также и контр-приводы 50 метров, 9 и 12 доймовый ремень. Получается экономия ежемесячно 575 рублей. Цифра расхода инструмента и смазочных масел также дает порядочную экономию.

В дальнейшем перед нами стоит сложная задача не дать другим цехам навалить на нас лишние накладные расходы.

Возьмем самый дешевый источник снабжения—водой, на который расходуется ежедневно у нас около 2.000 ведер. Сумма расхода выражается в 187 руб. 60 коп. Тепло-силовой же цех ухитряется содрать с пилюзубной 500 рублей. Если бы поставить мотор, пробить колодезь и воду качать,—опера-

ХАРАКТЕРИСТИКА СОСТОЯНИЯ ПРОИЗВОДСТВА ЗАВОДОВ

РАСКРЕЧЕНО

I. ОСНОВНОЕ ПРОИЗВОДСТВО.

- 1/ОРУЖЕЙНО-ИНСТРУМЕНТАЛЬНЫЙ ОТДЕЛ
- 2/МЕТАЛЛУРГИЧЕСКИЙ ОТДЕЛ

/Листок № 1/

II. ОБСЛУЖИВАЮЩИЕ ЦЕХА

- 3/РЕМОНТНЫЙ ЦЕХ
- 4/ПАИО-СИЛОВОЙ ЦЕХ
- 5/ЭЛЕКТРО-ТЕХНИЧЕСКОМ ЦЕХ
- 6/ЖЕЛЕЗНО-ДОРОЖНОЙ ТРАНСПОРТ
- 7/ЛЕСООТДЕЛ

/листок № 2/

/листок № 3/

/листок № 4/

- 8/ВНЕ ТРАКТИВНОЕ ХОЗЯЙСТВО.

Лесопильный завод
 Кирпичный завод
 завод "Березоль"
 кожевенный завод
 конный транспорт
 ц/отдел ветеринарии
 складское хозяйство
 школа фабрично-заводская

/листок № 5/

- 9/ОХРАНА ЗАВОДОВ

/листок № 6/

III. РАБОТА ЗАВОДА 23/24 и 24/25 Г.

- 10/ОРУЖЕЙНО-ИНСТРУМЕНТАЛЬНОГО ОТДЕЛА

ПРОГРАММА
 КАЧЕСТВО

/листок № 7/

- 11/БЕЗОПАСНОСТЬ ПРОИЗВОДСТВА ГЛАВНЫМИ ДЕТАЛЯМИ

РАСХОДЫ ИНСТРУМЕНТА
 ПРОСТОИ

/листок № 8/

- 12/Б Р А К

ПРИЧИНЫ БРАКА

/листок № 9/

- 13/РАБОТА МЕТАЛЛУРГИЧЕСКОГО ОТДЕЛА

ПРОГРАММА
 КАЧЕСТВО

Б Р А К

ПРИЧИНЫ БРАКА

ПРОСТОИ

/листок № 10/

- 14/ОЗДОРОВЛЕНИЕ ЗАВОДОВ

/листок № 11/

- 15/МИРОВА ПРОДУКЦИЯ

/листок № 12/

- 16/ОБЩЕ-ЗАВОДСКИЕ И ЦЕЛОВОЕ СНАБЖЕНИЕ

РАСХОДЫ

КАЛЬКУЛЯЦИЯ ВИНТОВКИ

/листок № 13/

- 17/СЕБЕСТОИМОСТЬ ИЗДЕЛИЙ БЕЗ АМОРТИЗАЦИИ

/листок № 14/

18/ОБЕСПЕЧЕНИЕ ЗАВОДОВ РАБОЧЕЙ СИЛОЙ ✓

4
/листок № 13/

19/ОБЕСПЕЧЕНИЕ РАБОЧИХ ОСНОВНЫМИ И ГЛАВНЫМИ
ВСПОМОГАТЕЛЬНЫМИ МАТЕРИАЛАМИ

4
/листок № 16/

20/ПРОЦЕНТ НЕВЫХОДА ПО ЗАВОДУ В ЦЕЛОМ

/листок № 17/

21/ТЕХНИКА БЕЗОПАСНОСТИ

/листок № 18/

ОРГАНИЗАЦИОННАЯ РАБОТА

КОНЦЕНТРАЦИЯ

РАЦИОНАЛИЗАЦИЯ

ПРОИЗВОДИТЕЛЬНОСТЬ ТРУДА

КОНСПЕКТ ДОКЛАДА

ХАРАКТЕРИСТИКА СОСТОЯНИЯ ЗАВОДОВ.

I. ОСНОВНОЕ ПРОИЗВОДСТВО

1/ОРУЖЕЙНО-ИНСТРУМЕНТАЛЬНЫЙ ОТДЕЛ /1 листок/
2/МЕТАЛЛУРГИЧЕСКИЙ ОТДЕЛ

II. ОБСЛУЖИВАЮЩИЕ ЦЕХА

3/РЕМОНТНЫЙ ЦЕХ
4/ПАРО-СИЛОВОЙ ЦЕХ /2 листок/
5/ЭЛЕКТРО-ТЕХНИЧЕСКИЙ ЦЕХ
6/ЖЕЛЕЗНО-ДОРОЖНОЙ ТРАНСПОРТ /3 листок/
7/ЛЕСООТДЕЛ /4 листок/

8/ХОЗОТДЕЛ
Лесопильный завод
Кирпичный завод
завод "Березоль"
Кожевенный завод /5 листок/
Конный транспорт
II/Отдел вспом. работы

9/ПОЖАРНАЯ КОМАНДА
ОХРАНА ЗАВОДОВ /6 листок/
10/ОБЕСПЕЧЕНИЕ ЗАВОДОВ РАБОЧЕЙ СИЛОЙ /7 листок/
11/ПРОЦЕНТ НЕВЫХОДА ПО ЗАВОДУ В ЦЕЛОМ /8 листок/
12/НОРМА ВЫРАБОТКИ
УПЛОТНЕНИЕ РАБОЧЕГО ДНЯ /9 листок/
13/ПРОИЗВОДИТЕЛЬНОСТЬ ТРУДА /10 листок/

III. РАБОТА ЗАВОДА 23/24 и

24/25 года.

14/ОРУЖЕЙНО-ИНСТРУМЕНТАЛЬНОГО ОТДЕЛА
ПРОГРАММА /11 листок/
КАЧЕСТВО

15/ОБЕСПЕЧЕННОСТЬ ПРОИЗВОДСТВА ГЛАВНЫМИ
ДЕТАЛЯМИ.
РАСХОД ИНСТРУМЕНТА /12 листок/
ПРОСТОЙ

16/Б Р А К
ПРИЧИНЫ БРАКА /13 листок/

17/РАБОТА МЕТАЛЛУРГИЧЕСКОГО ОТДЕЛА
ПРОГРАММА /14 листок/
КАЧЕСТВО

6

Б Р А К
ПРИЧИНЫ БРАКА
ПРОСТОЙ

- 18/ТЕХНИЧЕСКАЯ И ОРГАНИЗАЦИОННАЯ РАБОТА
ПО ВСЕМУ ЗАВОДУ
ПО ОРУЖЕЙНО-ИНСТРУМЕНТАЛЬНОМУ ОТДЕЛУ
ПО МЕТАЛЛУРГИЧЕСКОМУ ОТДЕЛУ /15 листок/
ПО ОТДЕЛУ ГЛАВНОГО МЕХАНИКА
- 19/ВЫПУСК СТАНКОВ
РЕМОНТ СТАНКОВ /16 листок/
- 20/В О П
НЕНОРМАЛЬНОСТИ В РАБОТЕ
НАМЕЧЕННЫЕ РАБОТЫ / 17 листок/
- 21/ОБЕЗПЕЧЕННОСТЬ ЗАВОДА ОСНОВНЫМИ И ГЛАВНЫМИ
ВСПОМОГАТЕЛЬНЫМИ МАТЕРИАЛАМИ /18 листок/
- 22/ОБЩЕ-ЗАВОДСКИЕ И ЦЕХОВЫЕ НАКЛАДНЫЕ РАС-
ХОДЫ
КАЛЬКУЛЯЦИЯ ВИНТОВКИ /19 листок/
- 23/СЕБЕСТОИМОСТЬ ИЗДЕЛИЙ БЕЗ АММОТИЗАЦИИ /20 листок/
- 24/ТЕХНИКА БЕЗОПАСНОСТИ /21 листок/
- 25/ОХРАНА ЗДОРОВЬЯ
ЛЕЧЕБНЫЙ ПОДРАЗДЕЛ /22 листок/
- 26/ШКОЛА ФАБЗАВУЧА /23 листок/
- 27/СКЛАДСКОЕ ХОЗЯЙСТВО /24 листок/
- 28/МИРНАЯ ПРОДУКЦИЯ /25 листок/
- 29/ОЗДОРОВЛЕНИЕ ЗАВОДОВ /26 листок/
- 30/ПОЛОЖЕНИЕ С КРЕДИТАМИ
- 31/ОБЩАЯ ДИСЦИПЛИНА
- 32/ВЗАИМООТНОШЕНИЯ С ПАРТИЙНЫМИ И ПРОФЕССИОНАЛЬНЫМИ ОРГАНАМИ
- 33/ОБЩЕЕ ЗАКЛЮЧЕНИЕ.

ARХИВЫ УДМУРТИИ

РОД И ХАРАКТЕР ПРОИЗВОДСТВА.

Основной производственной деятельностью Ижзаводов является изготовление военной продукции: в виде 3-х лин. драгунской винтовки, стволов и коробки для винтовки, пулеметных щитов сист. СОКОЛОВА, станок пулеметного короба, обоймы, стили Мартеновской, тигельной и проволоки и частично изделия по мирной продукции в виде охотничьих ружей, инструмента и стали Мартеновской и Тигельной.

Для обслуживания указанных производств завод имеет вспомогательные свои цеха и хозяйства, силовые станции /паровые и электрические/, Ремонтно-механические и Инструментальные цеха, Строительный Отдел, Лесопилки, Кирпичный и кожевенный заводы, железно-дорожный и конный транспорт и самостоятельно производить заготовку дробяного топлива и лесоматериалов в прикрепленных к заводу лесных дачах.

Все указанные вспомогательные предприятия и хозяйства содержатся заводом, исходя из производственно-экономической необходимости и целесообразности.

В 1923/24 и 1924/25 операционных годах заводы работали на основе трех программ:

ВОЕННОЙ, МИРНОЙ и ОЗДОРОВЛЕНИЯ ЗАВОДА.

За 1924/25 год ВОЕННАЯ ПРОГРАММА по обоим заводам Оружейному и Сталеделательному менялась в основном 4 раза, задания же по отдельным заводам Гурья изменялись еще больше. Программы то повышались, то снижались, а потому, естественно, и происходило "дерганье" производства, и планомерность работ установить было трудно.

8 - I - 8

ХАРАКТЕРИСТИКА СОСТОЯНИЯ ЗАВОДОВ
ОСНОВНОЕ ПРОИЗВОДСТВО.

ОРУЖЕЙНО-ИНСТРУМЕНТАЛЬНЫЙ ОТДЕЛ

ПРОИЗВОДИТ: Винтовки, обору, Охотничьи ружья, разный инстру-
мент, лекала, напильники.

КОЛИЧЕСТВО ЦЕХОВ - - - - - 12. РАБОЧИХ - - - - - 2500

<u>ЦЕХА И СО-</u>	1/ Кузначный - Капитальный ремонт	
<u>СТОЛБИЕ ИХ</u>	2/ Ложевая - Хорошее во всех отношениях.	
<u>ПОМЕЩЕНИЯ.</u>	3/ Поворотно-сборная - Вполне удовлетворительное	
	4/ Охотничьих ружей - - - - -	
	5/ Инструментальной - - - - -	
	6/ Пилсбрунгой - Удовлетворительно, но мало.	
	7/ Ствольного-коробочная	Указанные цеха-помещают
	8/ Магазино-коробочная	ся в главном корпусе, ко
	9/ Полировочно-заключная	торый требует капиталь-
	10/ Штыковая	ного рамонта и переустр-
	11/ Приборная	ства.
	12/ Лекальная	Расположение станков ску-
		ченно.

КОЛИЧЕСТВО СТАНКОВ. - - - - - 3031. в изношенности. - - - - - 70%.

МЕТАЛЛУРГИЧЕСКИЙ ОТДЕЛ

ПРОИЗВОДИТ: Сталь и проволоку, Мартеновскую и Тигельную, стволь-
ные коробки, пулеметные щиты, стенки корпуса,
огнеупорный кирпич, тигли.

КОЛИЧЕСТВО ЦЕХОВ - - - - - 9. РАБОЧИХ. - - - - - 2995.

<u>ЦЕХА И СО-</u>	1/ Стале литейная - ветхий, новый цех заканчивается обору	
<u>СТОЛБИЕ ИХ</u>	2/ Прокатная - Разбросано в 3-х корпусах. Помещение не	
<u>ПОМЕЩЕНИЯ.</u>	оборудовано не удовлетворительно.	
	3/ Молотовой - Здание ветхое	намечен к постройке новый цех.
	4/ Термической обработки - удовлетворительное	
	5/ Чугунно-литейно- ниже всякой критики	
	6/ Проволочной - - - - -	Новое помещене
		закончено пос
	7/ Сверильно-токарная - хорошее	
	8/ Огнеупорной - т с ж е / 1924г. Переехала в но-	вое помещене
	9/ Лаборатории - помещение не удовлетворительно в осо-	бенности Химической.

ОБОРУДОВА- 4 Мартеновских пачи - /% изношенности-80%/
НИЯ 7 Тигельных печей - /% изношенности-85%/
9 Станов горячей прокатки
3 - - - - - холодной /% изношенности 40%/
66 Паровых молотов - /% изношенности 95%/
15 Проволочных станов - /% изношенности 58%/
1275 станков - /% изношенности 60%/

ОБСЛУЖИВАНИЕ ЦЕХА.

РЕМОНТНЫЕ ЦЕХА. - Ремонт станков и оборудования и мирная продукция
ПОМЕЩЕНИЕ - Вполне удовлетворительно.
ОБОРУДОВАНИЕ - 601 станков / изношенность 85%/
КОЛИЧЕСТВО РАБОЧИХ - 843 человека.

	<u>Количество</u>	<u>Мощность</u>	<u>% изношенности</u>
<u>ПАРОВО-СИЛОВОЙ ЦЕХ.</u>			
Паровые машины	18	4000 л.с.	45%
- " - турбины	3	3400 л.с.	75%
- " - локомотивы	8	469 л.с.	45%
Гидротурбины	2	1320 л.с.	90%
Паровые сечки	5	80 л.с.	45%
Двиг. внут. спор.	11	1085 л.с.	70%
Всего:	47	10.396 л.с.	
<u>КОЧЕГАРОК</u>	94	Экономии дров нет, топливные измерительные приборы совершенно не достаточно.	
<u>ВОДОПРОВОДОВ</u>	-	Сеть развилась частично, без системно, строгого деления на рабочий, пожарный и питьевой. Водопровод - нет. Необходимо на устройство.	
<u>КАНАЛИЗАЦИИ</u>	-	нет	
<u>КОЛИЧЕСТВО РАБОЧИХ</u>	807 чел.		

	<u>Количество</u>	<u>Мощность</u>	<u>% изношенности</u>
<u>ЭЛЕКТРО-ТЕХНИЧЕСКИЕ ЦЕХА</u>			
Генератор	11	4250 л.с.	80%
Молотов	334	5300 л.с.	90%
<u>ОСВЕЩЕНИЕ</u>	-	Постоянного тока в заводе 300.720 св.удовлетворительно в поселке - 402.352 Сеть перегружена.	
<u>ТЕЛЕФОНЫ</u>	-	Однопроводной системы работают не удовлетворительно. Количество телефонов - 230.	

КОЛИЧЕСТВО РАБОЧИХ - 262 ч. СЛУЖАКИ - 40 ч. ВСЕГО: - 302 ч.

ЖЕЛЕЗНОДОРОЖНЫЙ ТРАНСПОРТ.

Железные дороги заводов делятся на :

ВНЕШНИЕ ЛЕСОВОЗНЫЕ - I метр. колеи протяж. 106 верст.
 ВНУТРЕННИЕ ЗАВОДСК. - 750м/м - " - " - 32 версты.
 ШТАТ РАБОЧИХ - 1028 человек.

СОСТОЯНИЕ ПОДВИЖНОГО СОСТАВА.

Дата со- стояния	НАИМЕНОВАНИЕ	Колич.	Здоровых		Больных.				Примеч.
			в рас- поряже- нии	в ре- мон- те	стоит	в рем.	Ожид.	рем.	
			Сред.	м.	к.	рем.			
I Окт.-23г.	Паров.кол. I м.	17	6	-	3	3	1	4	
I мар.25г.	- " -	14	6	3	1	2	-	2	
I Окт.23г.	Вагон. Кол. I м.	275	70	134	3	2	3	52	
I мар.25г.	- " -	275	187	55	4	16	4	9	
I окт.23г.	Пар. Кол. 750м.	23	10	4	3	2	1	3	
I Мар.25г.	- " -	23	5	12	1	1	-	4	
I Окт.23г.	Ваг. кол. 750м.	168	85	45	4	20	3	11	
I мар.25г.	- " -	162	122	9	2	5	-	24	

ДОСТИЖЕНИЯ С I-го ОКТЯБРЯ-23 ГОДА ПО I-е МАРТА-25 ГОДА.

- 1/ Уменьшение штата на 25% при той же нагрузке.
- 2/ Число пуд. груза на I паровозную версту увеличено на 758 пуд.
- 3/ Скорость техническая увеличена с 8 до 17 *верс.* в час.
 - " - коммерческая - " - с 8,5 до 11 *верс.* в час.
 Колич. маневровых паровозов сокращено в двое, при той же наг-
 зке.

4/ Себестоимость перевозок дров 1 куб. с. упала в 1924/25 г. по сравнению с 1923/24 г. с 10р.50к. до 7 Руб.

5/ С I-го Января лесовозные дороги переведены на хозяйственный расчёт. Себестоимость перевозок 1 куб. с. определена в 6 р.

/См. на обороте. X

X 3 11

ОЗДОРОВЛЕНСКИЕ РАБОТЫ

А/Полный капитальный ремонт путей на протяжении 75 верст с заменой рельс легкого типа на тяжелый на протяжении 17 верст

Б/перустройство станционных путей по новому варианту на протяжении 7 верст.

В/Построено за строительный сезон 19 жилых и служебных помещений и новое деревянное депо площ. 200 кв. с. Построена новая железная дорога линии протяжением 30 верст.

Паровозному и вагонному паркам произведен капитальный ремонт чем изжит кризис и получилась гарантия регулярного снабжения заводов топливом.

По оздоровленным работам по 1 Окт. затрачено -	600.000 руб.
На новую линию Люкудья-Нылга -	400.000 руб.
на оздоровленные работы после Окт. -	185.000 руб.
- " - Люкудья-Нылга -	392.000 руб.

И т о г о : -1.477.000 руб.

Месячный грузооборот лезовозной дороги колебался от 1.250.00 пуд. до 1.761.014 пуд.

Месячный грузооборот внутренней заводской дороги колебался от 1.552.243 до 3.442.150 пуд.

Т р а б у е т с я : разрешить всю железно-дорожную колею на 1 метр и приобрести мощные паровозы.

1. Потребность заводов ежегодно: Дров - до 50.000 к.с.
 Бревен - 7.000 " "
 Древесного угля - 150.000 пудов.
 Ложев.вент.болов. - 150.000 " "
2. Заготовки ведутся хозяйственным способом.
3. Площадь приписанных в заводу лесных дач - 105.036 десятин.
4. В 1923 г. ежегодный отпуск древесины установл. - 30.000 к.с.
5. Для заготовки недостающих 37.000 к.с. забронированы за заводами лесничества: Нылгинское, Бажовское, Мултанское, и Чутырское общей площадью в - 160.000 десятин. но окончательно не оформлено.
6. Для транспортировки древесины существуют железная дорога дл. 45 вер. с построенным в 1924 г. ответвлением на 31 вер. Ответвление необходимо удлинить на 18 вер. дабы развернуть работу по всей площади лесничества.
7. Так как забронированные за заводами Нылгинское, Бажовское, Мултанское и Чутырское лесничества устроены до 1900 года - необходимо произвести в них лесоустроительные работы, на что потребуется 70.000 руб.
8. СТОИМОСТЬ ЕДИНИЦЫ ЗАГОТОВОК ЗА 1923/24 ОПЕРАЦ.ГОД. / franco-склад Завода.

	Дров арш. 1 кв.с.	Древ. 1 кв.с.	Ложев.Болов.	Древ.Угль
	сырост. мер.	сырост. мер.	1 шт.	1 пуд.
Заготовки 23-24г.	18-82	17-48	26-18 24-97	30 к. 49,8
- " - 24-25г.	16-50	25-14	-	42 к.

9. Сравнительная себестоимость заготовки 1923/24 операционного года с ценами лесорганов, при разнице таковых на дрова в 2р.50к. и на бревна в 10к. за куб. фут. при годовом потребовании дров в - 50.000 куб.саж. и бревене 7.000 куб.саж. выражается годовая экономия в - - - - - 340.000 р.
10. Заготовку 1924/25 операционного года предполагается выполнить к концу его в размере 50%.

ВЫПОЛНЕНИЕ ЗАДАНИЙ.

1923/24 года. 1924/25 года.

	Задано	Заготов.	Вывезено	Задано	Заготов.	Вывезено
Дров 1 арш.	52.000к.	68.548	98.021	37.500	15.831	32.159
Строев.бр.	7.800	7.220	7.535	5.000	3.780	3.513
Подел.брев.	801	908	881	423	48	50
ш п а л н	72.000	81.036	72.022	12.500	-	-
Лож.Болован	243.240	356.938	356.938	20.000	17.841	17.841
Лож. - " -	82.500	122.815	122.815	17.000	17.000	17.000
Ствол.накл.	-	40.000	32.484	-	-	-
У г о л ь	100.000 п.	87.702	224.917	100.000	86.837	60.334

Handwritten mark

ЛЕСОМАТЕРИАЛ

ЛЕСОМАТЕРИАЛ ЗАВОД

1923/24 год.

Выработано

количество

Цена 1 куб. фут по данн. ОУХГ.

Цена Казанско-го рынка.

Пилоного лесоматериала 626.577 к.ф. 35,66 к. 45,55 к.

По 1-е Марта.

244.260 к.ф. 38,42 к. 45,55 к.

КИРПИЧНЫЙ ЗАВОД

Цена Ижевска.

Кирпича 1.500.000 шт. 30-70 к. 40 р.
Литн. красн. глины 51.000 шт. 280 руб. на рынке нет.

ЗАВОД ВЕРЕЗОЛЬ

1924/25 г.

2309 п. 07 ф. 30 к. пуд. нет

КОЖЕВЕННЫЙ ЗАВОД / Рабочих - 66 человек. /

НАИМЕНОВАНИЕ <i>Продукция</i>	Стоимость по калькуляции Бухгалтерии			РЫНОЧНАЯ СТОИМОСТЬ.
	1923/24 г.		1924/25 год.	
	Сентябрь	Октябрь	Ноябрь.	
	<u>За пуд.</u>	<u>За пуд.</u>	<u>За пуд.</u>	
Шитва сыромятн.	71-02	81-40	91-54	190 и 195 руб.
Нож. бфт. 2 к. 1 шт.		15-63	19-91	17-50
Рукавиц. кож. 1 п.	1-11	1-61	1-52	1-10 и 1-30 к.
Фартуков - 1 шт.	4-57	4-09	4-69	5-00
Встин. красн. 1 п.	8-29	9-58	8-94	9-00
Сапог кож. обжк.	-	21-91	19-91	- 15-60
- " - белот. 1 п.	-	25-11	31-37	20р. и 34-15 к.
Кошмы заварной	<u>пуд.</u> 21-30	<u>пуд.</u> 12-39	<u>пуд.</u> 12-71	<u>пуд.</u> 9-00

КОММУНАЛЬНЫЙ ТРАНСПОРТ.

Лошадей рабочих - 126.
- легковых - 14

Всего: - 140

1923/24 г.
2-е полугодие

Количество пудов перевезенных 1 лошад. в день.
193 пуд.

Стоимость перевозок 1 лош. в день.
2-10 к.

1924/24 г.

I квартал
Январь 276 пуд.
Февраль 306 пуд.

2-56 к.
3-30

- 1 - 44

ПОЖАРНАЯ КОМАНДА.

1/Штат команды - 129 человек.

Имеется : одиночных постов - 7.

пешей команды в заводе-12 чел.

Конный обоз в - " - - 7 конов.

2/Комсостав назначению отвечает.

3/Пожарная сигнализация системы "МИКСТЕНСТ" на 25 сигналов устарелого типа и с проводкой голым проводом. Новый обоз тяжел для наших дорог.

4/В отношении соблюдения предупредительных мероприятий и в отношении безопасности противопожарными мероприятиями средствами завода признан комиссией ЦИВД находящимся в удовлетворительном состоянии.

ОХРАНА ЗАВОДА

Штат охранной команды - 415 чел.

Количество постов - 75 -

Дисциплина - устойчивая

Численность воинской охраны - 93 чел.

Количество постов - 6 чел.

СВЯЩЕНСТВО СВОБОДЫ РАБОЧЕЙ СИЛЫ.

на 1-е Окт. 1923 г. На 1-е Окт. 24 г. На 1-е Марта 25

АДМИНИСТРАЦИИ:	Тех.перс. 11=0,07%	10=0,07%	9=0,06%
	хоз- " - 3=0,03%	3=0,02%	4=0,03%
СЛУЖАЩИХ:	Тех. перс. 520=3,31%	499=3,40%	514=3,57%
	хоз- " - 437=2,76%	363=2,47%	324=2,26%
	Конт- " - 1021=6,51%	924=6,29%	947=6,58%
РАБОЧИХ:	Мед- " - 102=0,97%	106=0,72%	109=0,76%
	два лифц. 3785=24,11%	3661=24,98%	3624=25,18%
	Наквалиф. 5267=33,55%	5019=34,16%	4856=33,74%
	Учеников 634=4,04%	748=5,10%	855=5,94%
ПОД И ВОЗ-РАСТ.	Чернораб. 3666=24,63%	3551=22,62%	3149=21,89%
	Мужчин 10902=69,46%	10996=74,90%	11028=76,66%
	Женщин 3644=23,21%	2832=19,29%	2478=17,22%
	Подрост. 1102=7,34%	854=5,81%	888=6,16%
Всего: -	15.698	14.684	14.391

Из них.	На военной программе	-	-	11.607=80,65%
	На мирной	-	-	1.063=7,39%
	На прочих целях	-	-	1.721=11,96%

/Оздоровление поплиан, заготовк. Лечебный п/отдел, фабзавуч, пожарзавд, кирпичный завод, Лесопилка и пр.

Состояло на:

Техперсонал усилен.	1-е Окт. 1923 г.	На 1-е Марта - 1925
Инженеров	32	51
Техников	35	52
Оруж. техников	101	103
Техн. практиков	74	68
	242	274

ПОТРЕБНОСТЬ ПОПОЛНЕНИЯ ТЕХНИЧЕСКОГО.

1/Гл. Инж. Оруж. Инстр. отдела	-	1 Инженер
2/Зав. цех. Оруж. отдела	-	4 " "
3/В шат Тех. пр. бюро ОМО	-	3 " "
4/ " " " " " МО	-	2 " "
5/Зав. Химической лабориной	-	1 " "
		11 инженеров

/квартир нет./

- 1 -
16
X

ПРОЦЕНТ ВЪЫХОДА ПО ЗАБОЛУ В ЦЕЛОМ.

	Общий % без двукретного отпуска	Из них % самовольных прогулов.
<u>1923/24г.</u>		
I квартал	7,31	1,75
II - " -	7,56	1,76
III - " -	8,87	1,83
IV - " -	9,44	1,43
<u>1924/25 г.</u>		
I квартал	6,36	1,42
Январь	5,69	1,51
Февраль	5,68	1,47

СРЕДНИЙ ЗАРАБОТОК РАБОТНИКА 6 РАЗРЯДА СДЕЛЬЩИКА.

			<u>3 разряд</u>	<u>9 разряд</u>
I квартал 1923/24г.	26-30к.	100%	17-8	43-41
II - " -	- " - 38-17	145,5%	20-34	55-42
III - " -	- " - 38-92	148,5%	23-74	67-15
IV - " -	- " - 47-59	161,5%	23-28	76-
I - " -	1924/25г. 45-91	175,2%	25-41	69-58
Январь 1925 года	38-85	148,2%	21-54	75-14

17

НОРМЫ ВЫРАБОТКИ ЗА 1923/24 г. ПЕРЕРАБАТЫВАЛИСЬ

	Заводы в целом	Оруж.зав.	Металл.зав.
I Квартал 23/24г.			
II - " - " -	31,0%	22,4%	32,7%
III - " - " -	36,8%	22,3%	30,9%
IV - " - " -	65,5%	30,1%	34,3%
I - " - 24/25г.	44,9%	21,4%	32,4%

Хронометраж 150 случаев дал:

Распределение времени.

Непосредственная работа	-	73%
Вспомог. производ. операции	-	13%
непроизвод. затраты времени зависящая от рабочего	-	11,5%
непроизводит. затраты време- ни независящая от рабочего.	-	2%
Всего:	-	100%

УЩЕЛЕНИЕ РАБОЧЕГО ДНЯ:

С 5 августа 1924 г. Полный 8-ми часовой рабочий день.

С 1 февраля 1924/25г. Новые правила внутреннего распорядка.

Добровольное повышение норм дало увеличение в среднем на 1,32%.

Новый коллективный договор - Пересмотр норм дал повышение на 20%.

- 10 - 18
18

ПРОИЗВОДИТЕЛЬНОСТЬ ТРУДА.

Затрата чел-часов на I учетную единицу.

По Оружейн. отделу По Металлург. отделу По заводу в целом.

<u>1923/24 г.</u>		<u>Рост.</u>		<u>Рост.</u>		<u>Рост.</u>
I квартал	71,76	100%	45,22	100%	116,66	100%
II - " -	71,61	100,2%	35,82	126%	89,42	11,5%
III - " -	61,06	117,5%	35,61	128%	96,82	127%
IV - " -	80,88	88,8	37,00	122%	111,88	104,5%
<u>1924/25 г.</u>						
I квартал	71,06	101,0%	40,49%	111,5%	111,63	104,7%
Январь мес.	59,05	121,7%	43,50	104%	111,08	105,4%
Февраль -	63,25	112,2%	37,56	120,5%	104,60	111,7%

РАБОТА ЗА 1923/1924 Г О Д.

- 11 -

ОРУЖЕЙНО-ИНСТРУМЕНТАЛЬНЫЙ ОТДЕЛ.

ГОДОВАЯ ПРОГРАММА - выполнена на 99,47%

Невыполнение из за недостатки запасных частей: пехотного шом-пола, из-за позднего получения разъяснений к наряду, протирки, отсутствия доброкачественной латунной проволоки, дульной наклад-ки, отсутствия медной трубки.

В 1924/25 году За первый квартал выполнили -109,53%

КАЧЕСТВО ВИНТОВОК. / по данным Артприемки/

	1923/24 год.			1924/25 год.			
	I кв.	II кв.	III кв.	IV кв.	I кв.	Янв.	Февр.
Главные недостатки отражающ. на плавный ход затвора без опасн. и удобс. обраб. винтовки.	0,6%	0,7%	0,1%	0	0	0	0
Главн. недост. отра-дающ. на правильн. отражения	0,3%	1,1%	0,5%	0,3%	0,4%	0,2%	0,2
Главные недостатки влияющ. на правиль-ность боя	1,9%	2,1%	0,2%	0,3	0,4	0,3	1,2
Дефек. ложав. сборки	2,0%	1,7%	0,1%	0	0	0	0

КОМИССИИ АРТПРИЕМКА КАЧЕСТВО ОЦЕНИВАЛИ.

1/3 Сентябре 24 г. Взаимодействия механизма могут быть признаны х-рощими.

Взаимозаменяемость можно было бы признать хорошей, если бы при проверке 10 винтовок к одной из винтовок не подходил ни один из затворов других 9 винтовок.

2/3 Сентябре 25 г. В отношении правильности сборки взаимодействия частей, плавности, закрывания затвора, экстракц винтовки след. считать вполне удовлетворительными.

3/3 Феврале 25 г. Правильности сборки взаимодействия частей, лег-льности, плавности закрывания затвора, экспе-кции подачи патронов винтовки следует считать вполне удовлетворительными.

Следует отметить весьма хорошую кучность боя винтовок. Проверка взаимозаменяемости ~~дел~~ дела хорошие резул-таты.

Требования Артприемки растут, скорее оздоровления производства.

Требования доверенные - Оборудование, а главное лекала, много отста-ло от доверенного.

Результаты жестких требований Артприемки - Повышенный брак.

2120

ОБЕСПЕЧЕННОСТЬ ГЛАВНЫМИ ДЕТАЛЯМИ ОРУЖИЙНОГО ОТДЕЛА. - 12

ЗАПАСЫ НА ПЕРЕХОДАХ И В ПОВЕРЧНОИ. В % от нормального установленного запаса.

Запас на переходе Запас в Поверчной.

	на I Октяб. 1923г.	на I Октяб. 1924г.	на I Марта 1925г.	на I Октяб. 1923г.	на I Октяб. 1924г.	на I Марта 1925г.
--	--------------------------	--------------------------	-------------------------	--------------------------	--------------------------	-------------------------

1. Ствол -....	96	124	123	88	126	86
2. Ствол.короб.	44	128	109	416	42	52
3. Штык	92	100	117	41	129	132
4. Ложа	196	135	120	159	212	219
5. Маг.коробочка	76	50	62	1	137	111
6. Прицел.рам.	30	140	97	6	70	58
7. Соединит. планка	63	74	97	220	95	74
8. Боев.личинка	101	109	123	43	149	135
9. Стел.затвора	104	139	124	150	143	134
10. Курок	186	140	104	28	205	172

РАСХОД ИНСТРУМЕНТА на выработку комплекта годных изделий для одной винтовки в штуках.

I квартал 1923/24 г.	-	7,09 шт.
II - " - " -	-	6,46 -
III - " - " -	-	6,63 -
IV - " - " -	-	4,72 -
I - " - 1924/25 г.	-	4,86 -
Январь - " -	-	3,72 -
Февраль - " -	-	3,19 -

В расходе инструмента сыграла роль организованная централизованная заточка инструмента.

П Р О С Т О И

Простои первого квартала составляются:

по причине из за прогула рабочих	-	0,83%
"- из за ремонта оборудования	-	0,27%
"- Из за недостатка сырых материалов		0,82%
"- Из за останова двигат.силы		0,17%
"- Из за неподачи инструмента		0,14%
"- Из за причин по техн. характер.		0,79%

Всего: - 3,02%

/см.на обороте./

2006

ОСТАВЛЯЕТ: 3,7%

I квартал	1923/24 года	3,7%
II	"	2,34%
III	"	3,23
IV	"	3,04
I	1924/25 года	3,02
Январь	месяц	4,21
Февраль	"	2,84

Архивы удмурттии

Архивы удмурттии

Архивы удмурттии

Архивы удмурттии

Архивы удмурттии

Архивы удмурттии

Архивы удмурттии

Архивы удмурттии

21

Б Р А К

ИЗУЧЕНИЕ БРАКА

Комиссия КАЛИНСКОГО Октября 1923 г. по Январю 1924 г. констатировала причины брака :

По причине плохого оборудования	-	12%	всего брака.
- " - не удовлетвор. положения с лекалами	-	20%	
- " - Недоброкачественного инструмента	-	10%	
- " - недостаточности техн. наблюдения	-	10%	
- " - недоброкачественности металла	-	3%	
- " - Неудовлетворительности калки	-	10%	
- " - Неправильной предыдущ. разработки	-	5%	
- " - Небрежности рабочих	-	30%	

С Января 1925 г. - Ежемесячно весь брак осматривается комиссией из заинтересованных и ответственных лиц.

РЕЗУЛЬТАТЫ ЗА ФЕВРАЛЬ МЕСЯЦ 1925 ГОДА.

По причине неудовлетворительности металла - 31,4% всего брака.

- " - Неправильности штамповок	-	1,4	- " -
- " - Неудовлетворительности калки	-	25,2	- " -
- " - Неправильности полировки	-	0,9	- " -
- " - Недоброкачественности инструмента	-	2,4	- " -
- " - Неправильности поверки	-	3,8	- " -
- " - Небрежности рабочих	-	30,0	- " -
- " - " - браковщиков	-	3,0	- " -
- " - Неправильности станков	-	0,9	- " -

КОЛИЧЕСТВЕННО БРАК СОСТАВИЛ:

По Оружейному отделу в целом.

По результат. осмотра Поверочн.

I квартал 1923/24 г.	18,6	3,48%
II - " - " -	15,24	2,54%
III - " - " -	15,71	1,38%
IV - " - " -	15,83	1,60%
I - " - 1924/25 г.	11,47	1,22%
Январь	11,06	0,85%
Февраль	10,14	0,77%

МЕТАЛЛУРГИЧЕСКИЙ ОТДЕЛ

ПРОГРАММА ВЫПОЛНЕНА В III, 75%

КАЧЕСТВО СТАЛА. - Вызвало большие нападки со стороны главным образом 2-х заводов: Тулоружзавода и Саб-трорецкого. Были случаи как исключения отпавших плохой стали. Просьба о всех таких случаях сообщать прямо заводу с указанием фамилии и подробным описанием причин, по каким сталь бракуется. Тулоружзавод накричал у начальства в Москве, нам же никаких конкретных данных не дал. О качестве стали говорю то, что известно, требования которого к стали особенно высоки. Наша сталь признана удовлетворяющей их требования. Самым же объективным показателем для нас является брак от металла в Оруж. Инстру. отделе который так же как и другие заводы рад свалить брак на металл. При чем наш Оруж. Инстру. отдел работает очень часто на стали забракованной при эмшиками других заводов, результат 31% всего брака - брак от металла, весь же брак следовательно металл даст %, брака изделия.

БРАК. В течении всего 1923/24 года ежемесячно браку рассматривался и квалифицировался заинтересованными и ответственными за брак лицами.

- ПРИЧИНЫ БРАКА
- 1/ Недоброкачественность слитков - 30%
 - 2/ Брак от работы - 62%

ПРИНЯТЫЕ МЕРЫ

Изменяется форма слитков, увеличиваются их приемы, увеличено содержание кремния в стали /0,25%/, а так же усилена чистка стали. Изменяются калибровки.

КОЛИЧЕСТВЕННО БРАК СОСТАВЛЯЕТ

I-й квартал	1923/24 г.	-	5,0%	
II-й	" "	-	5,0%	
III-й	" "	-	5,0%	включая обрезки.
IV-й	" "	-	5,0%	
I-й	1924/25 г.	-	5,0%	
II-й	" "	-	5,0%	брак без обрезки
III-й	" "	-	5,0%	
IV-й	" "	-	5,0%	

П Р О С Т О И: По причине за I квартал составляют:

По причине	присуга рабочих	-	5,0%
"	ремонте оборудования	-	4,31%
"	недостатк. сыр. материала	-	0,28%
"	Останов. движ. сил.	-	2,56%
По разн. причин. не техн. характера		-	0,41%
			<hr/> 12,94%

ПО КВАРТАЛАМ СОСТАВЛЯЕТ:

I-й квартал	1923/24 года	-	8,77%
II-й	" "	-	12,10%
III-й	" "	-	10,83%
IV-й	" "	-	10,09%
I-й	1924/25 года	-	12,94%
II-й	" "	-	8,05%
III-й	" "	-	7,62%
IV-й	" "	-	7,62%

- 16 -
ES

ТЕХНИЧЕСКАЯ И ОРГАНИЗАЦИОННАЯ РАБОТА
За 1923/24 год.

ПО ВСЕМУ ЗАВОДУ

Введены жесткие нормы расхода и потерь
Проведена кампания борьбы с браком.
- " - " - Со снижением себестоимости.
Введен целый ряд премий за экономию

ПО ОРУЖЕНО-
ИНСТРУМЕНТАЛЬ-
НОМУ ОТДЕЛУ.

Разработаны системы допусков на лакала
- " - конструкции лакал.
Рационализируется заточка инструмента
Вырабатываются нормы резцов
Разрабатываются методы шлифовки плоских лакал
на станках.
Введена электрическа. склепка магазин. коробки.
Изменены поковки, скобы, утолника, прицельн. кол.
Сконструирован прибор для высадки головки шом-
пола
Инструментальная и Поверочная мастерские пере-
ведены во вновь отстроенные для них помещения
Металлографический анализ стали введен, как
рядовой анализ.

ПО МЕТАЛЛУРГИ-
ЧЕСКОМУ ОТДЕЛУ.

Изменена и улучшена конструкция мартеновско печ
Устроен механический под "емник дров и шихты на
площадку мартена, а так же шихтовый двор.
Наложена отливка стальных обжимных валов.
Установлен и пущен новый средне-сортный стан.
Установлено производство ковкового чугуна.
Огнеупорный цех переведен во вновь законченно
постройской здание.

ПО ОТДЕЛУ ГЛА-
ВНОГО МЕХАНИКА

Переконструируются топки.

ВЫПУСК СТАНКОВ ЗА 1923/24 ГОД.

- 16 - 24
24

Виды работ	1923/24 год.				1924/25 год.		
	I кв.	II кв.	III кв.	IV кв.	I кв.	II кв.	III кв.
Ремонт. цех. новых	3	-	3	-	4	1	1
- " - капит. рем.	72	94	117	69	127	41	42
- " - средн. рем.	-	18	12	15	45	11	3
Сред. цеха кап. рем.	33	54	56	31	37	15	13
- " - средн. разм.	337	347	280	227	208	191	82

РЕМОНТ СТАНКОВ УДМУРТИ.

Всего новых за год 6 станков +
 + 20 станков взято в производство.
 Из заграницы - 20

Всего - 26 стан. или 0,5%
 Капит. отремонтирован. - 526 стан. или 10,5%
 Средний ремонт - 1279 - " - или 25,6%

Пущена в ход новая ремонтная мастерская.
 Частично проводится концентрация котельн. - закрыто 6 котелг
 Излированы все паропроводы
 Установлена электро-сварка.

В О П

Совместно с производственным отделом проделана организационная работа.

Реорганизация фин. хоз. части.

Разработан ряд инструкций

Разработан карточный позаказный учет.

Вводятся в цехах должности распределительных и транспортных мастеров.

НЕНОРМАЛЬНОСТИ В РАБОТЕ. - Несвоевременное получение программ, частое их изменение за 1923/24 г. основная программа менялась - 4 раза.

ПО ОРУЖЕЙНОМУ ЗАВОДУ

- 1. 7 Августа - Годовая - 112.000
- 2. 17 ноября - годовая - 131.000
- 3. 4 февраля - годовая - 94.000
- 4. 24 февраля - годовая - 97.000

ПО МЕТАЛЛУРГИЧЕСКОМУ ОТДЕЛУ.

- 1. 7 Августа - годовая - 920.000 пуд. стали Мартен.
- 2. 6 сентября - на I квар. - 18.000 / 73.200 в год. /
- 3. 17 ноября - годовая - 250.600 пуд. стали Мартен
- 4. 10 декабря на II и III кв. - 140.000 / 280.000 в год. /
- 5. 15 марта на III и IV квар. - 74.000 / 149.800 в год. /

В этом году положение не лучше.

А н к е т ы - Загружают всех ответственных работников, страдает дело.

НАМЫЧЕННЫЕ РАБОТЫ.

Уменьшение ручной отделки путем разработки системы допусков.

Введение новой калибровки.

Устройство Электрической прорховой пробы.

Введение позаказного бухгалтерского учета в Оружейном, и инструментальном отделах.

Перевод цехов на хозрасчет.

Концентрация всего ремонта в ведении Ремонтного цеха .

Стандартизация оборудования.

ОБЕСПЕЧЕННОСТЬ ЗАВОДА ОСНОВНЫМИ И ГЛАВНЫМИ ПОМОЩАТЕЛЬНЫМИ МАТЕРИАЛАМИ

Цели потребности материалов в 100% на годовую программу завод был обеспечен ими в разное время в следующем размере:

/в среднем по процентному отношению: /

На I/к 1923г. На I/к 1924 г. На I/к 1925 г.

Приобретено мате

ОСНОВНЫЕ МАТЕРИАЛЫ:

/Металлы/

В I-м полуг. 24/24

Чугун, руда, Ферро-сплавы -

84% 67% 68%

От Госорг. 88,6%
- Коопер. 5,8%
- Частн. лиц 5,6%

100%

ТОПЛИВО

Древесное-Дрова

99% 99% 120%

/См. диаграмму №

уголь

Минер. уголь, кокс

антрацит, мазут,

нефть

72% 88% 80%

/ См. диаграмму №

ИСКОПАЕМЫЕ.

Доломит, кварц,

глина белая, песок,

Опалитин, магнезит. 61%

68% 65%

/См. диаграмму №

ГЛАВНЫЕ ПОМОЩАТЕЛЬНЫЕ

Смазочные, обтирочные, шлифовальные,

Точильные, ремни, химические, загранич-

ный инструмент. 31%

34% 35%

/См. диаграмму №

ЛОЖЕВЫЕ И НАКЛАД-

ЧНЫЕ БОЛВАНКИ. 269%

342% 345%

/См. диаграмму №

ОБЩАЯ ПОТРЕБНОСТЬ В МАТЕРИАЛАХ НА I-Е ПОЛУГОДИЕ 1924/25 ГОДА.

Требуется: на военную 1046826 р. 61 к. - 61,9%

- Оздоровит 594457 - 35,2%

- Мирную 48774 - 2,9%

Итого: 1689857 р. 15 к.

Поступило: 605.685р. 08к. - 57,9%

309.241- 02 - 52%

- 185- 16 - 0,382%

915.111р.26к. -

ОБЩИЕ ЗАВОДСКИЕ И ЦЕХОВЫЕ НАБЛЮДАЕМЫЕ РАСХОДЫ.

/ в % отношении к производственной зарплате /

- 15 - 27
24

	Обще-заводский расходы.	ОБЩИЕ ЗАВОДСКИЕ И ЦЕХОВЫЕ РАСХОДЫ			
		в средн. по зав.	по Оруж. инструм.	по общему зав.	на общепро- м.хоз.
<u>1923/24г.</u>					
I квартал	254,36	343,31	424,05	605,53	86,57
II - " -	239,62	194,23	363,62	504,43	25,64
III - " -	230,23	220,57	285,19	399,82	63,82
IV - " -	410,62	202,34	265,51	383,36	88,68
В средн. за год.	276,31	231,66	333,81	472,51	53,10
<u>1924/25г.</u>					
Октябрь	218,10	191,54	217,15	256,73	76,15
Ноябрь	268,23	158,64	203,64	213,17	56,42

НА ЛЕКУДЦОВЫХ ВИНТОВЫХ

НАИМЕНОВАНИЕ СТАТЕЙ РАСХОДА	За 1923/24 операционный год.					
	I квартал. II квартал. III квартал. IV квартал.				Октябрь. Ноябрь	
	Сумма	Сумма	Сумма	Сумма	Сумма	Сумма
Материалы -	15-75 26,24%	15-65 28,29%	15-28 26,7%	15-05 23,62%	11-54 23,10%	10-37 21,40%
Т о п л и о	-17 0,30%	-15 0,27%	-14 0,25%	-20 0,32%	-10 0,20%	-06 0,12%
Плата за обечим	3-63 6,91%	4-12 7,46%	4-29 7,52%	4-70 7,38%	4-84 9,70%	4-77 9,56%
Изменение стоимости	-	-	4-24 7,43%	5-37 8,43%	-	2-92 5,66%
Потеря на браке	9-22 16,53%	6-13 11,06%	7-11 12-46%	9-15 14-36%	5-15 10,39%	5-34 10,71%
Цеховые расходы	13-14 23,56%	16-01 28,93%	17-29 30,29%	15-49 24,36%	15-53 31,10%	13-56 27,19%
Общие расходы	7-32 13,15%	5-32 9,51%	6-57 9,76%	9-32 13,10%	3-51 7,03%	6-39 11,41%
Социальные расходы	3-43 6,14%	5-09 9,20%	4-22 7,46%	7-68 12,05%	5-23 10,46%	7-00 14,04%
ИТОГО БЕЗ АМОРТ.	52-06 94,41%	52-47 94,63%	49-69 87,05%	53-52 88,71%	45-90 91,89%	44-77 86,56%
ИТОГО С АМОРТИЗА- ЦИЕЙ И УКУПОРКОМ	55-78	55-64	57-46	64-05	50-40	49-56

22

СРЕДНЕГОДОВАЯ СТОИМОСТЬ ИЗДЕЛИЙ БЕЗ АМОРТИЗАЦИИ

Единица издел.	1923/24 год				1924/25 год		
	Июль	2 кв.	3 кв.	4 кв.	Средн. за год	Октябрь	Ноябрь
Винтовка	52-66	52-78	50-07	56-86	52-76	46-35	44-16
Сталь Мартен катан. кр. сор. I п.	4-26	3-55	3-83	3-89	3-74	3-21	3-78
- " - ср. сор. I п.	7-10	5-80	5-71	6-38	6-21	4-46	5-00
- " - мел. сор. I п.	11-41	9-83	9-28	9-56	10-06	7-00	8-10
Сталь тигел. Инстр. катан. кр. сорта. I п.	10-69	11-35	13-34	11-72	11-67	8-95	8-99
- " - ср. сор. I п.	13-77	15-04	17-44	15-63	15-46	10-84	11-46
- " - мел. сор. I п.	18-12	18-35	20-05	20-29	19-07	13-51	14-01
Сталь Мартен. кованая I п.	7-19	6-41	6-74	7-55	6-93	6-38	5-49
Сталь тигел. Инстр. кован. I п.	14-18	15-10	16-31	18-36	15-57	13-51	12-57
Пров. Мартен. стали кр. сор. I п.	13-22	14-20	12-66	15-33	14-25	8-62	9-20
- " - ср. сор. I п.	25-73	21-51	19-20	24-94	22-53	21-73	19-05
- " - мел. сор. I п.	55-51	17-35	46-72	49-20	54-14	32-98	31-34
Провол. тигел. ср. сорт. I п.	43-22	32-52	35-91	42-34	36-69	32-36	31-07
Обойма патр. 1000ш.	18-21	18-49	16-50	15-67	17-55	11-30	необл.
Ружье систе- мы вейдана I ш.	12-51	8-62	10-26	12-05	10-99	7-89	необл.

ОХРАНА ТРУДА

ТЕХНИКА БЕЗОПАСНОСТИ

В Общезаводской мастерской не удовлетворительна. Завод построен 118 лет тому назад и поэтому не отвечает современным условиям охраны труда. Затраты больших средств не могут быть отчислены от заработной платы /примерно в 25/24 г. - 100.000 руб./ не может. При постановке дела в 1923/24 г. создан специальный аппарат, в котором имеется санитарный врач.

ПРОДВИЖАЮ РАБОТ.

1923/24г. 1924/25г.

1/Установлены ограждения по мастерским	-	1.810	70
2/Лестницы	-	171	
3/Отремонтированы и выровнены полы	.. .	514 кв.с.	
4/Установлена новая сеть электропатронов	--	175 шт.	
5/Вставлены стекла	.. .	1.212	-
6/Приспособления для под"ема тяжести	--	19 шт.	
7/Изолировано вредных помещений	.. .	7	-
8/Поставлено вентиляторов	.. .	69 шт.	16 шт
9/Поставлено баков для воды	.. .	142	3 -
10/- " - умывальников	.. .	55	-
11/Устроено столовых	.. .	18	-
12/- " - душей бань	.. .	8	-
13/Уборных	.. .	30	-
14/Улучшено водоснабжение и водопровод	.. .	137 мест.	
15/Побелены и исправлены стены	"	4	-
16/Вывезено мусора, ломи и стружки	.. .	8.150.000 пуд.	

СПЕЦ-ОДЕЖДА. Жиром, мылом и предохранительными и нейтрализующими веществами рабочие удовлетворены свыше 100% установленных норм списка колдоговора и всеми дополнительными протоколами комиссии по урегулированию вопроса по снабжению спец-одеждой при чем спец-одежда выдана на 246.96% р. 36 к. или свыше на 33.514/65 коп. - 28,3%. В 1924/24 г. выдается полностью.

ОТПУСКАМИ. Рабочие удовлетворены полностью, главным образом в течении лета, наименьше же возможности получали отпуска в течении осени, зимы, или взамен отпуска плату, согласно положений.

<u>НЕСЧАСТНЫХ СЛУЧАЕВ</u>	всего за год зарегистрировано	1.105
	Смертельных	0,8%
из них:	Тяжелых	4,2%
	С утратой трудоспособности	72,2%
	Без утраты трудоспособности	20%

КОИФЛИДТА

Общее число дел	.. .	641 дело
Решено в пользу рабочих полностью	.. .	308/51,1%
Из них: Частично	.. .	35/10,7%
Против рабочих	.. .	230/32,9%
Передано в другие учреждения	.. .	35/5,9%

ОХРАНА ЗДОРОВЬЯ.

ЛЕЧЕБНЫЙ П/ОТДЕЛ.

30

Для лучшего обслуживания здоровья рабочих и их семей 1-го Октября 1923 года заводский лазарет, приемный покой, пункт скорой помощи и детские ясли были объединены в Лечебный п/отдел.

В течении 23/24 и текущего года произведен целый ряд работ и улучшений по Лечебному п/отделу:

- 1/Произведен капитальный ремонт корпуса м, зданиям и всем хозяйственным постройкам Лазарета.
- 2/Оборудовано новое помещение заводское в приемного покоя.
- 3/Вновь построена Колтоминская амбулатория и заканчивается изолятор при лазарете.
- 4/Открыты Нагорная и Заречная аптеки и зубоврачебный кабинет в нагорной части.
- 5/Полонен инвентарь как хозяйственный так и медицинский.
- 6/Полонен штат Медперсонала.
- 7/Организована Медпомощь на дому.

ЧИСЛО КОЕК.

На 1 Октября 23/24 г. - 186 и на 1-е Марта 24/25 г. - 248.

КОЕЧНЫХ БОЛЬНЫХ ПРОСЛО.

За 1923/24 год всего койко-дней 40.179
 В 24/25 году по I/ш - " - 34.168

АМБУЛАТОРНЫХ БОЛЬНЫХ ПРОСЛО.

За 1923/24 года 145.707
 За 24/25 года по I/ш 34.060

СРЕДНЯЯ СТОИМОСТЬ ОДНОГО БОЛЬНОГО В ЛАЗАРЕТЕ В ДЕНЬ.

В 1923/24 году 2р.88 к.
 В 1924/25 году 1- 65 -

ВСЕХ ПОСТУПЛЕНИЙ По ЛИТ. " Г".

Получено 220.001 р. 80 к.
 Израсходовано 313.587р. 50 к.
 Перерасходовано 93.385 р. 70 к.

Примечание: Из перерасхода следует исключить содержание вет пункта, и содержание пунктов первой и скорой помощи и проч. А всего на - 30.800 р. 34 к.

Чистый перерасход - 56.735 р. 41 к.

АРХИВЫ УДМУРТИИ

АРХИВЫ УДМУРТИИ

АРХИВЫ УДМУРТИИ

2/106
этом 7 обученных инструкторов, прошедших специальные курсы.

Примечание: Находятся на обучении еще 3

3/ Организована локальная мастерская.

4/ Оборудована библиотека для учеников и преподавателей в 3.000 томов.

5/ Произведено полное переоборудование мастерских. Изжита антигигиеническая обстановка путем восстановления дренажей, капитального ремонта парового отопления, оборудования стенками, тисами, режущими и мерительными инструментами, верстаками, моторами.

6/ Усадьба огорожена. введен заводский режим, устроена производная.

ДЛЯ ДАЛЬНЕЙШЕГО РАЗВИТИЯ ШКОЛЫ НЕОБХОДИМО.

1/ Надстройка второго этажа над существующим помещением и пристройка крыла для теоретических классов, которые находятся в помещении Вспед-техникума, т.к. на 25-й учебный год с большими трудностями пришлось получить разрешение на занятие этого помещения.

2/ Устройство капитальной печи.

3/ Устройство нагревательной печи.

4/ Ускорить приобретение мерительно-контрольных приборов.

Складское хозяйство.

32 - 24 -

Переучет материальных ценностей произведен в 1923/24 г.

ИЗМЕНЕНИЕ БАЛАНСА.

1/СОСТОЯНИЕ МАТЕРИАЛОВ:

По переучету
на 72.872.285 р. 84 к.

После переучета
74.410.325 р. 02 к.

И излишки
5.654.992 р. 02 к.

Недостачи
4.116.750 р. 84 к.

2/НЕ ЗАКОНЧЕН ПЕРЕУЧЕТ:

1/Шхты.

2/негодного для эксплуатации оборудования:

3/долomite, известкового камня, кварца и бутового камня.

4/старого огнестрельного и холодного оружия/эвакуированного/

3/а/Одновременно с переучетом материальных ценностей произведена централизация складов и цеховых кладовых.

4/б/Произведена передача обслуживания центральных складов артели ответственного труда.

5/За вниманием специальных помещений под склады и кладовые, оборудована под склады ряд деревянных зданий, предназначенных на слом.

6/Общая площадь, занятая под различные материалы, равна 46.029 кв. саж. Распределенная на 95 отделений.

7/нет помещения, для хранения масел, бензина, спирта, орудия, пиленого материала

8/Имеющиеся склады обладают общим недостатком - далеко расположена от основного производства и не имеют приспособлений.

9/В цеховых кладовых плохо оборудованы и недостаточна площадь.

10/Горючие материалы не на месте расположения, отчего имеется опасность в пожарном отношении.

Требуются меры по ликвидации негодного оборудования складов и цехов.

Организация общей работы

Все склады распределены на 5 магазинов, *Котляри* разделен на 37 складов. Склады имеют 120 отделений *кладовых* для приемки материалов имеется тех-прислужка.

В цеховых кладовых установлен минимальный и максимальный запас материалов, что облегчает регулирование потребности запасов штат складского хозяйства - 253 человека.

АРХИВЫ УДМУРТИИ

АРХИВЫ УДМУРТИИ

АРХИВЫ УДМУ

МИРНАЯ ПРОДУКЦИЯ

КАССОРТИМЕНТ

По Оруж. инстр. отделу По Стальн. зав. По отд. Главн. Механ.

- 1. Шаберы
- 2. Напильники
- 3. Метры и полуметр.
- 4. Сверла
- 5. Метчики
- 6. Стальн. инстр.
- 7. Ружья Бердана
- 8/- " - Сибирск.
- 9/- " - Малопульки
- 9/- " - одиноствольн. шомпольн. дробов.

- 1. Сталь Маст. и тиг.
- 2. Провол. Маст и тиг.
- 3. ковкий чугун.
- 4. Дувады
- 5. Вирки
- 6. Л о м ы

- 1/1 Ст.оборазшители
- 2/ Станки береснева
- 3/ Станк. настольн. ручн
- 4/ Дреда американск.
- 5/ Зубила лесарные
- 6/ железные нае арные

ПРОЦЕНТ ЗАГРУЗКИ-МИРНОТ ПРОДУКЦИИ

		% От количества рабочих.
I	Кварт. 1923/24 г.	0,09%
II	" - " - " - "	0,05%
III	" - " - " - "	0,10%
IV	" - " - " - "	0,24%
I	Кварт. 1924/25 г.	0,13%
II	Январь	13,00%
III	Февраль	11,71%

ПРОГРАММА ВЫПОЛНЕНИЯ

	Принято заказов	Исполнено	Осталось исполн.
1923/24г.	на сталь - 444.629р.	Стали 312.281р.	Стали - 132.348р.
	на Издел. - 454.521р.	Издел. 453.991р.	Издел. - 530р.
Всего:	- 899.150р.	- 766.272р.	- 132.877р.
1924/25г.	на сталь - 869.347р.	Стал. 369.728р.	Сталь- 499.619р.
	на Издел. 1.316.138р.	Издел. 215.009р.	Изд. 1.101.129р.
Всего:	- 2.185.485р.	- 584.737р.	- 1.600.748р.

ПЕРЕСПЕКТИВА

СВОДКА ЗАПРОСОВ ПО МИРНОТ ПРОДУКЦИИ С 1 ОКТЯБРА ПО 1 МАРТА 1925 Г.

- 1/ Поступило запросов на сталь и инструменты . . . - 7.100.000р.
- 2/ из них завод может взять на - 4.400.000р.
- 3/ Отказались за неимением оборудования и приспособлен. 2.700.000р.
- 4/ получили заказ на - 2.160.485р.
- 5/ находятся в стадии переговоров с заказчиками . . . - 2.346.000р.
- 6/ из переговоров предполагаем получить заказ - 1.750.000р.

ОЗДОРОВЛЕНИЕ ЗАВОДА

24
- 10 -

	Утверждено	Выполнено	не выполнено	Примечание
1922/23г.	Об"ем на сумму	Об"ем на сум.	в %	
<u>СТРОИТ. РАБОТ.</u>				
новые строен.	4264к.с.880784р.	- 227361-9к.		
<u>ЭЛЕКТРО-МЕХ. ОБОРУДОВАНИЕ</u>				
Новые строен.	- 558826-	- 5562-21		получено от ТУЭИ-га
Капит. ремонт.	- 221914-	- 3680-72		
Всего на сумму	- 1381824-	- 236925-54к.	82,2%	1166942 р.

1923/24 г.				
<u>СТРОИТ. РАБ.</u>				
новые строен.	- 760800	- 942384-10		
Капит. зав.	- 90000	- 77149-54		
<u>ОЗДОРОВЛЕН.</u>				
<u>ЭЛЕКТРО-МЕХ.</u>				
новые строен.	- 922428-88-	965248-29		
Капит. рем.	- 208080-61	222269-61		
Оздоровлен. железно дор. транспорт.	- 1090000-	1079458-80		перерасход
Всего на сумму	- 3068309-49	- 3326546-34	108,41	258230-85

<u>ВЫПОЛНЕНО</u>				
хоз. способ.	-		38,45	2278276-35 к.
Подъял. спос.	-		31,52	145833-78-
<u>ВЫПОЛНЕНО:</u>				
По Программе:	-		89,81	2987498-8 и.
Сверх-прогр.	-		10,19	335044-7 -

	утверждено	Выполн. (в %)	в I и II квартал.
1924/25 г.	Об"ем на сумму	Об"ем на сумму	на сумму.
<u>СТРОИТ. РАБ.</u>			
Новые постр.	93500		455000
Капит. рем.	100000		35000
Итого:	1035000		505000
<u>ЭЛЕКТРО-МЕХ. ОБОРУДОВАНИЕ</u>			
Новые строен.	458400		175000
Капит. рем.	496600		262300
Итого:	955000		376300
вс. стр. и эле. мех. оборудов.	1990000		876300

С. С. С. Р.

ВЫСШ. СОВЕТ НАРОДН. ХОЗ.

16 Сентября 1925 года. № 854²⁵

При ответе обязательно сослаться на этот номер.

В Отком [хл/о]

На В/№ 297 (Н/вх. № 854)

34

АРХИВЫ УДМУРТИИ

АРХИВЫ УДМУРТИИ

Главное Управление
Военной Промышленности

ИЖЕВСКИЕ

ОРУЖЕЙНЫЙ И СТАЛЕДЕЛАТЕЛЬНЫЙ

ЗАВОДЫ

Отдел

Секретаря

При сем препровождаются кро-
емная Ваши сведения
управляют заводами

Секретарь Иж.Завод

Handwritten red mark

36

Материал на запрос Обкома
Р.К.П. за № 297/с.

Ижевский
завод

АРХИВЫ УДМУРТИИ

АРХИВЫ УДМУРТИИ

АРХИВЫ УДМУРТИИ

25

С В Е Д Е Н И Е

О % выполнения военной программы Г.У.В.П.
Ижевскими заводами
за 1924-1925 операц. год.

АРХИВЫ УДМУРТИИ

АРХИВЫ УДМУРТИИ

АРХИВЫ УДМУРТИИ

3605 у

Октябрь Чувашской Республики

За какой период

Оружейный завод.

Сталелите-
лельский завод.

Ижевский завод в целом.

Примечание.

1924/25 опер. год.

I-й квартал

98,23%

130,96%

109,19

II-й "

100,83%

96,46%

99,34%

III-й "

103,27%

106,96%

104,36

Июль мес.

147,12%

26,27%

102,44

В среднем за 10 месяцев:

103,49%

104,78%

103,91

х/ Незначительный % выполнения программы Сталелите- лельским заводом за Июль мес. об- ясняется остановкой завода для использования работников декретных отпусков; за прежние месяцы операционного года программа выполнялась выше 100% и в среднем в месяц с начала операционного года по Июль мес. включ./ дает 104,78%.

ЗАВЕДУЮЩИЙ ЦЕНТРАЛЬНЫМ СТАТБЮРО

А. Ашенин

18/IX-251.

АРХИВЫ УДМУРТИИ

АРХИВЫ УДМУРТИИ

АРХИВЫ УДМУРТИИ

С В Е Д Е Н И Е

движении исполнения заказов по мирной продукции за 1974-75 опер. год по Ижевским Оружейному и Сталедоделательному заводам.

1/ Получено заказов по мирной продукции:

а/ На сталь на сумму 1774000 руб.

б/ " изделия " 1501474 "

В с е г о: 3.75474 руб.

2/ Из них со сроками исполнения в 1974/75 году:

а/ На сталь на сумму 1.503.000 руб.

б/ " изделия " 1.501.474 "

В с г о: 3.004.496 руб.

3/ - со сроками исполнения в будущем 1975/76 году:

а/ На сталь на сумму 70.978 руб.

б/ " изделия " " -

4/ Исполнено заказов на 1-е Сентября 1975 г.

а/ Стали на сумму 1.149.000 руб.

б/ Изделий " 715.000 "

В с е г о: 1.864.000 руб.

5/ Осталось не исполненных заказов на 1-е Сентября 1975 г.

а/ Стали на сумму 675.000 руб.

б/ Изделия " 786.474 "

В с е г о: 1.461.474 руб.

ПРИМЕЧАНИЕ: 1/ ПО СТАЛИ: - В сумму 675.000 руб./л. 5 "а"/ входит сталь обусловленная к изготовлению в будущем 1975/76 году для Авиатреста на сумму 70.978 руб., таким образом на 1-е Сентября мы фактически не исполнили стали на 354.000 руб.

2/ ПО ИЗДЕЛИЯМ: - В сумму 786.474 руб. входят недоисполненные заказы: а/ на напильники 10.000 дж., на 110.000 руб. б/ " ружья шопп. и Крестовки " 497.500 " в/ " метры и полуметры " 27.000 " г/ " разные изделия изготовляемые на склад заводов " 46.000 "

В с е г о: 675.500 руб.

Т.к. производство охотничьих ружей и напильников мы начали развешивать только в текущем году почему на оборудование его пришлось затратить значительное время, то естественно сама по себе вытекла невозможность исполнения заданий на эти изделия /ружья и напильники/ в количествах указанных выше. Изготовление метров приостановлено заводами по распоряжению Промсонторга по причине отсутствия сбыта их.

Изготовление же разных изделий на склад завода приостановлено лично нами так же за отсутствием спроса рынка на эти изделия.

ARХИВЫ УДМУРТИИ

ARХИВЫ УДМУРТИИ

ARХИВЫ УДМУРТИИ

376
36

3700

6/ Исходя из указанных в примечании соображений в текущем операционном году вместо показанных в п. 5 сумм фактически им должны доизготовить:

а/ Стади на сумму 354.0⁰⁰ руб.

б/ Изделий " 110.974 "

В с е г о 465.996 руб.

На 1956 год нами получено заказов по мирной продукции

а/ На охотничьи ружья и принадлежности к ним и пулелейки на 492.987р.50к

б/ На напильники на 413.53⁰⁰р.80к

в/ На разные изделия на 899.113р.

г/ На сталь /твердых заказов/ 1.265.760р.-

д/ Заявок на сталь /от заводов ГУВЦа, Промсоюзторга для заводов других объединений/ на 1.000.000р.-

В с е г о: 5.079.463р.30к

1.805.713 р.80к

3.273.750 р.

Максимальная плановая возможность загрузки Ижевских заводов заказами по мирной продукции на сталь при существующем оборудовании и без увеличения военной программы 200.000 пудов из них Мартеновской 155.000 п. и тигельной 45.000 п. - в сумму в среднем до 3.450.000 руб.

Зав. Торговым Отделом

АРХИВЫ УДУМУРТИИ

АРХИВЫ УДУМУРТИИ

АРХИВЫ УДУМУРТИИ

АРХИВЫ УДУМУРТИИ

АРХИВЫ УДУМУРТИИ

АРХИВЫ УДУМУРТИИ

АРХИВЫ УДУМУРТИИ

АРХИВЫ УДУМУРТИИ

АРХИВЫ УДУМУРТИИ

307

ОЗДОРОВЛЕНИЕ ЗАВОДОВ.

текущем операционном году одпущено кредитов:

	<u>Отпущено.</u>	<u>Израсходовано на I/VI-1925г.</u>
1) На электротехническое оздоровл.-	458.400 р.	338.799 руб.
2) На капитальный ремонт электр.-механического оборудования....	- 496.600 р.	354.319 руб.
Итого....	- 955.000 р.	693.118 руб.
3) На капитальный ремонт заводских зданий и сооружений.....	450.000 р.	108.884 руб.
4) Новые постройки зданий и сооруж.	545.000 р.	293.776 руб.
5) Постройка жилых домов.....	300.000 р.	106.000 руб.
6) Сооружение жел.дор.путей и ремонт их.....	320.000 р.	660.800 руб.
И т о г о....	1.615.000 р.	1.079.460 руб.
В с е г о....	2.570.000 р.	1.772.578 руб.

ПРИМЕЧАНИЕ 1: Ассигнование годовое, расходы же показаны на I июля с/г. В данное время они значительно выше.

-"- 2: Из расхода на железнодорожные сооружения 660.800 руб. нужно вычесть стоимость рельс, как неправильно внесенных в баланс; точная сумма стоимости выясняется; ориентировочная исчисляется примерно в 250.000 руб.

2805

ПРОГРАММА НА 1925/26 год.

- 1) На электромеханические работы.....2.400.000 руб.
- 2) На строительство.....2.500.000 руб.

АРХИВЫ УДМУРТИИ

АРХИВЫ УДМУРТИИ

АРХИВЫ УДМУ

АРХИВЫ УДМУРТИИ

АРХИВЫ УДМУРТИИ

АРХИВЫ УДМУ

21268

Фактовая функционировать будет в дальнейшем:

Для клиники-диагностических целей в ближайшие 5 лет предполагается при каждой больнице с количеством коек не менее 30 приобрести по одному микроскопу с минимумом необходимых красок и реактивов.

Малярийная станция. Чрезвычайное распространение малярии по Области, в частности по г. Ижевску, вызвало Обздрав приступить к организации малярийной станции. Начало организации положено в 1924 г., но ввиду отсутствия соответствующей специальности-врача для заведывания таковой и особого помещения, малярийная станция весь год 24-й работала на положении малярийного пункта.

Начиная с 25 г. работа малярийной станции оформилась и началась проводится при следующем штате.

Зав. Малярийной станц.....	I.
Пом врача.....	I
Лаборант.....	I
Техслужащй.....	I
Всего:..... 4	

на летний период для работ по санпросвещению в штат была включена студентка-медичка 5-го курса.

На ближайшие 5 лет, в связи с расширением круга деятельности Малярийной станции, повышение квалификации ее работ, а также открытия стационария на 15 коек намечается др. следующий штат в 17 ч.:

Завед. врач.....	I.
Ординатор. врач.....	I
Лаборант.....	I
Завхоз-счетов.....	I
С/милосердия.....	4
Техслужащй.....	1
Виделок.....	5
кухарок.....	1
кучер.....	1
Сторожика.....	1
всего: 17	

Эпидемические отряды: Эпидемических отрядов до сих пор в Области не было. Последнее обстоятельство, для большей эпидемичности Области не давало возможности целесообразно вести активную борьбу с эпидемическими заболеваниями и тем самым быстро ликвидировать отдельные эпидемические вспышки, появившиеся в том, или ином районе Области, а также и во время установить характер вспышки и причины ее вызванные.

В последних целях с 25/26 буд. года вводится в штат один раз' едной эпидемический врач, на обязанности которого будет лежать ус-

СРЕДНИЙ ЗАРАБОТОК
работников 3, 6 и 9 разрядов Ижевских заводов за 194-25 операционный год

Категории работников.	I квартал			II квартал			III квартал			И Ю Л Ъ			Примечание.
	3	6	9	3	6	9	3	6	9	3	6	9	
Рабочих	21,71	36,17	50,64	21,99	36,65	51,31	22,91	38,18	53,51	30,56	50,94	71,32	Заработок работника 3, 6 и 9 разрядов вычислялся от среднего заработка и квалификации с приведением средней квалификации по соответствующим коэффициентам в 3, 6 и 9 разряды.
Служащих	18,86	31,10	43,53	19,92	33,20	46,48	21,34	35,57	49,00	22,95	38,25	53,55	
Средний одного работника /рабочего и служащего/.	21,15	35,25	49,35	21,71	36,16	50,65	22,64	37,73	52,22	28,73	47,88	67,03	

ЗАВЕДУЮЩИЙ ЦЕНТРАЛЬНЫМ СТАТИСРО

16/IX-25

А. А. А.

Материал на запрос Обкома
Р.К.П., за № 297/с.

С В Е Д Е Н И Е

О средней производительности одного работника
Ижевзаводов в учетных единицах за 1924-1925
операционный год.

Наименование заводов	1924-1925 операцион- ный год				Примечание.
	I квартал	II	III	Июнь	
Оружейный завод	2,702	3017	3399	3398	При определении произ- водительности работника по Оружейному заводу в расчет принимались рабо- чие и служащие только ма- стерских Оружейного заво- да, за исключением работни- ков на мирной продукции. Данный метод применен также и при определении выработки одного работни- ка по Сталеделательному заводу.
Сталеделательный завод	5,127	4898	5519	6032	
Ижевзаводы в целом	1,720	1807	1987	2035	
	:	:	:	:	
	=	:	:	:	

При определении выработки одного работника по Ижевзаводам в целом в расчет принималась военная продукция Оружейного и Сталеделательного заво-
дов в учетных единицах, деленная на общее количество рабочих и служащих

/на обороте/.

4/66

Ижевзаводов в целом, за исключением Лесотдела, работников
на мирной продукции и работников на оздоровлении

ЗАВЕДУЮЩИЙ ЦЕНТРАЛЬНЫМ СТАТБЮРО

A. Amelich

15/11-251

АРХИВЫ УДМУРТИИ

АРХИВЫ УДМУРТИИ

АРХИВЫ УДМУРТИИ

АРХИВЫ УДМУРТИИ

АРХИВЫ УДМУРТИИ

АРХИВЫ УДМУРТИИ

Материал на запрос Обкома
Р.К.П. за № 297/с.

АРХИВЫ УДМУРТИИ

АРХИВЫ УДМУРТИИ

АРХИВЫ УДМУРТИИ

Целиком

С В Е Д Е Н И Е

О % браку по Оружейному и Сталелитейному
заводам
за 1924-1925 операций год

42

АРХИВЫ УДМУРТИИ

АРХИВЫ УДМУРТИИ

АРХИВЫ УДМУРТИИ

1720

Наименование заводов 1924-1925 операционный год

Квартал
I II III Июль

Примечание.

Поверочная мастерск. I, 22, 0,98, 0,53 0,77

Оружейный завод/сум-
марно до Поверочной
и производствен.ма-
стерским/. II, 47, 10,65, 11,16 12,22

Сталделательный
завод 2,90 2,00 1,85 1,91

*повышение брака в III
квартале получили в вы-
соте эскизов туповали-
арт приемы К. Волковой
матерской -
В июле месяце ввиду
перечета есточки в
матерской и выявили
брак от прошлых месяцев*

ЗАВЕД. ЦЕНТРАЛЬНЫМ СТАТБУРО

У. Амиши

15/IX-25г.

*В рублях падают на брак на 1 кварталовку
в 1923/24 г. средним 7р. 72, 33к.
2/25 г. I квартал 4р 13, 25к.
II квартал 4р 19к.
III кв. - 3р 73к*

8
материал на запрос Обкома
Р.К.П., за № 297/с.

~~УСМ~~

~~43~~

С В Е Д Е Н И Е

% простоев по причинам по Ижевским заводам
за 1924-25 операц. год

1305

Оружейный завод

Сталелелат. завод.

Причины простоев

Квартал 1924-25г.

Квартал 24/25г.

	Квартал 1924-25г.			Июль мес.	Квартал 24/25г.			Июль мес.
	I	II	III		I	II	III	
Прогул рабочих	0,83	0,86	1,28	1,68	<u>5,04</u>	1,82	1,37	1,72
Ремонт оборуд.	0,27	0,27	0,21	0,28	<u>4,31</u>	<u>4,09</u>	1,39	0,03
Недостаток сырых материалов	0,82	0,88	0,73	0,98	0,28	0,19	0,14	0,18
Останов двигат. сил	0,17	0,15	0,03	0,05	<u>2,88</u>	0,64	0,12	-
Неподача инструмента	0,14	0,10	0,19	0,30	-	-	0,01	0,02
Прочие причины не технического характера	0,79	0,58	0,15	0,08	0,41	0,49	0,06	-
Недостаток организации производ.	-	-	0,04	0,27	-	-	0,01	-
ИТОГО:	3,02	2,84	2,63	3,64	12,92	7,23	3,10	1,95

ЗАВЕДУЮЩИЙ ЦЕНТРАЛЬНЫМ СТАТЕКОРО

А. Ашени

15/IX-25г.

Большой % простоев происходит от поломки станков и машин.

44 44

С п р а в к а

о среднем % общезаводских и цеховых расходов по
Ижзаводам за 1924/25 операционный год.

Месяцы.	% отношение		Падает на I вент. по кварт.	
	Цехов. расх.	Общезав. расх. (по осн. произ.)	Цеховые	Общие
Октябрь 1924 г.	191,54	180,00	I кв. - 15,02	5-14
Ноябрь -"	202,31	266,00	II кв. - 15,01	5-34
Декабрь -"	191,67	159,00	III кв. - 13-15	5-49
Январь 1925г.	152,00	183,76		
Февраль -"	150,51	197,00		
Март -"	156,35	167,00		
Апрель-июнь -"	148,73	161,00		

ЛЕСОЗАГОТОВКИ.

45-15

ВЫПОЛНЕНИЕ ЗАДАНИЯ НА 1924/25 год.

	<u>З а д а н о</u>	<u>Заготовлено</u>	<u>% выполнения.</u>
Дров I арш.....	37.495 куб.с.	27.163 куб.с.	72,44%
Строевых бревен.....	5.000 -" -"	5.496 -" -"	109,92%
Подделочных бревен.....	423 -" -"	121 -" -"	
Ш п а л ы.....	1.000 шт.	1:166 шт.	
Ложевых болванок.....	20.000 шт.	39.792 шт.	199%
Ложей берданов.....	17.000 шт.	22.651 шт.	133%
Ствольной накладки.....	23.000 шт.	33.297 шт.	144%
У г о л ь.....	100.000 пуд.	119.737 пуд.	119%

Заготовка дров к концу операционного года будет выполнена до 84%.

Невыполнение заданий объясняется трудностью привлечения местных крестьян, которые, вследствие урожайности и возможности получения более выгодного заработка, на лесозаготовки шли неохотно, и, кроме того, большим выпадением атмосферных осадков.

На заготовки затрачено с I сентября 1924 года по I августа 25 г..... 324.847 руб.83к.

Цеховые расходы определились в 28% от заработной платы.

С января 25 г. Лесоотдел переведен на хозрасчет. Экономия получится с января по м а й - 50.000 руб., не считая мелких хозяйственных работ, проведенных из хозяйственных сумм.

4505

ПРОГРАММНЫЕ ЗАДАНИЯ НА 1925/26 год.

Д р о в - 71.700 куб. саж.

Строевых бревен - 8.000 -" -"

Податочных -" -" - 14.000 штук

Ложевых болванок - 50.000 штук

Ложев. болв. охотн.
ружей.....-20.000 -" -"

Ствольных наклад.-25.000 -" -"

У г о л ь.....200.000 пуд.

Досок разных.....214.500 штук.

С м о л ы..... 4.000 пуд.

АРХИВЫ УДМУРТИИ

АРХИВЫ УДМУРТИИ

АРХИВЫ УДМУРТИИ

Сводные

о себестоимости 3-х. Браунский вилкова, изготовляемой Ужвскими заводами за 1923-1924 и 1924-1925 годов. Сд.

За какой год	Временная цена	Производственные, цеховые и общие расходы									Средств и других расходов	Денежные расходы	Товара себестоимость	В том числе по мере изъятия на 1 килограмм
		Материалы	Топливо	Зарплата	Расхода			Расходы на прочие расходы	Всего					
					Ванна	Сурфуга	Всего							
1923-1924 отпр. сд. %	1 шт	28-30,09 48,83%	1-02,28 3,93	1-00,70 3,30	10-22,10 27,70	2-30,35 5,08	13-11,95 22,78	- 82,54 1,46	46-22,26 73,86	5-71,90 9,86	5-34,95 10,28	87-83,41 100,00%	7-72,33 13,94	
1924-1925 отпр. сд. I квартал		18-73,23 39,08%	- 51,17 1,01	- 30,36 1,05	14-02,19 20,36	2-08,00 5,71	17-70,19 35,07	- 36,82 1,72	39-74,77 73,73	5-09,51 10,09	5-14,24 11,18	58-98,95 100,00%	4-13,25 8,18	
	II квартал	18-98,03 37,42%	- 60,45 1,19	- 78,03 1,54	16-10,19 31,72	3-07,06 6,94	19-57,25 38,56	- 71,59 1,41	40-65,85 80,12	5-30,13 10,62	4-70,01 9,26	68-74,00 100,00%	4-13,12 8,26	
III квартал		17-39,27 35,04%	- 32,12 0,64	- 50,67 1,02	16-17,12 32,81	3-55,05 7,16	19-13,97 30,87	- 41,93 0,89	38-45,26 77,51	6-35,81 13,26	4-59,74 9,24	49-61,51 100,00%	3-73,14 7,53	

Заведующий центральным станком А. А. А. А.
 15/12-25г.

47

ЖЕЛЕЗНОДОРОЖНЫЙ ТРАНСПОРТ.

Длина ж.д. линии внешних лесовозных - 106 верст.

- " - ж.д. внутренних заводских колеи 750 м/м. - 32 вер.

Ш т а т - 1.106 человек.

Паровозов колеи I метр. - 15 шт., из них здоровых - II шт.

- " - " - 750 м/м. - 21 шт. - " - " - 17 шт.

Вагонов колеи I метр. - 269 шт. - " - " - 249 шт.

- " - " - 750 м/м. - 162 шт. - " - " - 152 шт.

ДОСТИЖЕНИЯ С 1 ОКТЯБРЯ-23г. ПО 1/IX-25г.

- 1) Число пудов груза на I паровозную версту увеличено на 758 пуд.
- 2) Скорость техническая увеличена с 8 до 22 верст в час.
- " - коммерческая - " - с 8,5 до 13 верст. в час.
- 3) С 1 января 25г. дороги переведены на хозрасчет, себестоимость перевозок I куб. с. определена в 6 руб.
- 4) Достигнуто удешевление перевозок по линиям на территории завода до 100% и по лесовозным дорогам до 50%, в сравнении с предшествующим годом.
- 5) Приведен в порядок путь на всем протяжении с проведением текущего ремонта.
- 6) Приступлено к постройке ж.д. линии от Нылги до Увы, сделаны земляные работы на протяжении - 15 верст.

48 48

ЗАГОТОВИТЕЛЬНЫЙ ОТДЕЛ.

Заготовлено основных материалов:

Ложевых болванок, твердого и жидкого топлива, чугунов и проч. - 100%

Главных вспомогательных материалов в среднем - 90%

ПРИМЕЧАНИЕ: Недостающие материалы главные и вспомогательные закуплены, но не прибыли.

Приобретено у Госорганов	-	82,23%
"- у кооперативов	-	4,98%
"- у частных лиц	-	6,58%
"- в ГУВП 'е	-	6,21%
		<u>100%</u>

ЛЕСОПИЛЬНЫЙ ЗАВОД.

Выработано лесоматериалов с октября по август - 726.167 куб.фут.

КИРПИЧНЫЙ ЗАВОД.

Изготовлено красного кирпича с I/X-по I/VIII-	-3.875.051 шт.
литников	- " - 17.064 шт.

~~49~~

М Е Д П О М О Щ Ь .

Медпомощь оказывается по всем родам болезней.

- 1) Пропущено за год коечных больных..... 7.017 человек
- 2) Амбулаторных больных.....182.495 "-"
- 3) Рецептов отпущено.....244.270
- 4) Детские ясли пропустили..... 870 детей
- 5) Организовано зубопротезирование
- 6) Оборудован приемник изолятор на 18 коек.
- 7) Построен и оборудован приемный покой в Колтоме.
- 8) Пополнено белье, улучшена пища.
- 9) Поднята труддисциплина.

Поступило по лит. "Г" - 192.129 руб.
 Израсходовано..... - 230.271 руб.

Перерасход - 38.142 руб.

АРХИВЫ УДМУРТИИ

АРХИВЫ УДМУРТИИ

АРХИВЫ УДМУРТИИ

АРХИВЫ УДМУРТИИ

АРХИВЫ УДМУРТИИ

АРХИВЫ УДМУРТИИ

За качество

Шилозубная добилась небывалого выпуска напильников

Процент брака увеличился

Ремонтники устраивают производственные беседы

Мы движемся в гору

Переоборудование шилозубной мастерской, с целью улучшения качества вырабатываемых напильников, несколько задержалось из-за непригодности отжигательных печей и их отдаленности. Старые печи сломаны, вновь не сложены: нет строительных рабочих. Общий темп переоборудования несколько замедлился. Получающиеся сейчас напильники с отжига прокатной и кузнечной, с наступлением пасмурной погоды, во время перевозки твердеют и трудно поддаются обработке.

Процент брака напильников увеличился. Твердость получаемых напильников незамедлительно сказывается на качестве их. Перед заводоуправлением сейчас стоит вопрос об ускорении строительных работ в шилозубной.

Но, не смотря на это, в количестве выпуска напильников мы все же идем в гору. За последний месяц выработка напильников против прошлых месяцев увеличена на 45 проц. при том же штате рабочих. Это достигнуто некоторой переброской рабочих с перехода на переход и правильным распределением рабочей силы. С увеличением выпуска напильников повысилась и заработная плата рабочих на 35 проц.

Само за себя говорит, что поднятие производительности способствует повышению заработной платы.

Отдельные работники два месяца тому назад зарабатывали 50—55 рублей, сейчас зарабатывают 75—80 руб. С устройством печей качество выпускаемой продукции несомненно повысится, снизится проц. 2-го сорта и брака, поэтому, необходимо торопиться и не делать так, как это делалось с лестницей около заводууправления.

Нельзя не отметить, что при благоприятной обстановке работы рабочие малость расхлябались. Нередко можно наблюдать, когда рабочий минут за 30—40 до конца рабочего дня моет руки. Это в корне недопустимо.

Рабочему и особенно точильщикам и кузнице нужно подтянуться.

Товарищеское отношение между рабочими и администрацией, способствующее поднятию трудовой дисциплины, должно быть, несомненно.

Дружными усилиями коллектива мы движем наше производство вперед и повысим программу против прошлого года на 100 проц.

Цыганцев.

СССР
В. С. Н.

Написано 2 экз
1 - адрес
1 - файл

секретно

51

Главное Управление
Военной Промышленности

ОУРЖБ
СТАЛЕДЕЛАТЕЛЬНЫЕ

Вотабком фкв (5)

№ 399

май Вх № 42

57

Резюме

По Отделу
16.05.1951

№ 42

г. Ижевск,
Ижевская Автономная Область

Вх № 343/с

16/5/51

Никакого массового недовольства в
Мехобустрой не было, расценки пересматривались
на основании нового коллективного и введена 12^{го} июля, после чего нового
размышления их не было, при чем таковая
в значительной степени были повышены,
значения же очень мало. Средний заработок
апрель 34р.76к; май 33р.58к; июль 34р.74к;
июль 44р.78к; август 46р.40к; сентябрь 51р.5.
Ущерб показывает, что не покинем, а
повышение имеется в заработной плате.
Отдел Механика. Маршрутные разряды работ-
ники назначаются, согласно выполняемых
или работ на основе материалов В.С.Р.М.
Потому если имеется недовольство, то совер-
шенно неосновательное. Помимо этого равнять
труд кокотришников с техниками и механиками
было бы смешно. Все работники в отделе
Механика с которыми приходится сталкивать-
ся Технало-Производ. Бюро того же отдела
1485 чел. Отсюда ясно, что условия работы не до-
вольных 300 человек не верна. Кроме того значительная
часть рабочих Электротдела
и ремонтной группы Отдела Механика особой
враждебности К.И.Видеман не прояв-
ляют. Коллуктивизм против него. Видеман,
при чем он же поддерживает враждебное
настроение в значительной степени и среди
Респартейных.
Работа Комиссии по обследованию Техника-
Производ. Бюро Заключена. Отменяя условия
недостатков, тем не менее Комиссия изучила широту
работы Комиссии правительством. Карточная
система иници. Видемана не отменена.
Вероятнее всего прошлое иници. Видемана и

АРХИВЫ УДУМУРТ

АРХИВЫ УДУМУРТ

АРХИВЫ УДУМУРТ

АРХИВЫ УДУМУРТ

АРХИВЫ УДУМУРТ

АРХИВЫ УДУМУРТ

совано, как оружие, что подтверждает, то что компания поднята против кель нагата полого после его поступления в завод и только потому, что инж. Видуану было поручено привезти вторярок производство и разценки, безусловно ненормальное доходящие до 300-400% переработки.

Отдельные ошибки со стороны коринтовцев имеются, если выясняется халатное отношение, то таковые снимаются. Внесение мелких сисипатий в дело коринтовства очень затруднительно, так как оценка производится по фотодати работ специальными распределительными мастерами. разницей заработка у рабочих вполне возможен так как коринт не всегда достаточно твердой и неодинакова способностью (интенсивность) рабочего, а на заводе существует неограниченная сдельщина, по камендатуре. Откровенного недовольства со стороны охранников на строго дисциплину не имеется, ослаблять дисциплину не целесообразно. Стать на пошту не допустило. Наказание за нарушение дисциплины налагается согласно приказу № 328 губ. и тавела возмещает по которому не вставшие предначертанно не предначертано. ется и не карается, но требуется, чтобы при разговорах охранников с камендантами, во время служебного времени последние стояли, а не сидели. Массового ухода из отдела камендатур не замечается.

Предъявление требований админ. на увеличение восточной издании забес. плодотворной мисс. (каменданта) принимает все меры к поднятию производительности, но не в ущерб качеству, что касается качества инструмента, то таковой иногда попадает не доброкачественной. Меры к недопущению плохого инструмента принимаются, но этот вопрос очень сложный и относится к очень тщательной научной работе.

В Штейнкой мастерской не плохи вследствие не доброкачественного отечественного материала, что указывает что не рушится, а плавается, поэтому подбирать коготь то не было не основанным.

грубое обращение администрации.
 Если речь идет о инж. Худоберьян, то заводо-
 управлению известно, что таковой пользуется
 у рабочих известным уважением и от грубого
 воздерживается. Поэтому кому-то из францу-
 зского обращения с примененным мною адми-
 нистративным заводоуправление откосится к завед. Электро-
 отделом Норкелю.

Что же касается возражения, я Вам не
 товарищ! "Можно допустить, если к завед.
 добывающему обратила урекни. Принуждать
 специалистов к обязательному обращению
 и товарищ!" заводоуправление не считает
 нужным.

Завед. Киртинский заводом (коммунист)
 вменяем обязан грубо. К этому его
 вынуждает совершенно недопустимое к
 нему обращение со стороны рабочих воим-
 вавшиеся на частую в оскорбление.

Управ. заводом (магнит)
 Секретарь И. В. В. В. В.

13. О перебоих в производственной программе на Ижзаводах.

1. Констатировать, что частое изменение ГУЭП"ом производственной программы Ижзаводов в ее военной части, создает ненормальное положение в работе заводов и дергание работников.

2. В частности последнее уменьшение производственной программы после предшествующего фарсирования ее, поставило перед необходимостью сокращения до 500 человек рабочих, кроме призванных в армию 350 чел. по основной программе и 200 чел. по дополнительной, при чем:

а/ Это сокращение происходит в зимний период, когда таковое должно особенно остро отразиться на положении сокращаемых,

б/ Это предстоящее сокращение не дает возможности выполнить директиву о приеме на места призванных в армию демобилизованных красноармейцев,

в/ Это сокращение происходит после значительных достижений в поднятии производительности труда рабочих.

Все эти обстоятельства должны вызвать неблагоприятный политический эффект.

3/ Констатировать, что такое положение программы завода систематически повторяется из года в год /23-24 производственный год программа мельдась до 6 раз, прошлый 24-25г.

А. В. Удмуртии

Богородский
Фроменко
от 19/Х/25г.

Данилов

53
53

АРХИВЫ УДМУРТИИ

АРХИВЫ УДМУРТИИ

54 59

АРХИВЫ УДУМРТТИИ

начался с сокращения программы, поставившей завод перед необходимостью сокращения до 2000 рабочих, которое удалось изъять переводом этих рабочих на производство мирной продукции.

При этом эта программа в течение всего производственного года подвергалась постоянному увеличению и значительному формированию ее в конце производственного года/.

Такая политика ГУВП приводит к систематическому дорганию завода: от сокращения рабочих, переход к увеличению их количества, с тем, чтобы снять сокращать.

4. Те достижения, которые имеет завод, как в отношении повышения производительности труда, так и в повышении качества изделий, и уменьшения их себестоимости, дают право требовать установления со стороны ГУВП"а такого отношения, которое не срывает бы этих достижений и не доргало бы завод.

5. Довести до сведения ЦК ВКП/с/ и Президиума ВЦИК об этом подожми завод и просить воздействия на ГУВП в сторону установления некоего твердого минимума военной программы равномерно распределяемого в течение всего производственного года.

6. В целях избежания сокращения рабочих в Оружзаводе, признать целесообразным частичный перевод лишних рабочих Оруж.завода в Сталинский завод на производство мирной продукции.

7. В связи с сокращением военной программы и необходимостью размещения лишних рабочих, обратить внимание Управления заводов на дальнейшее развитие мирной продукции.

8. Поручить коммунистической части Управления заводов выяснить в ГУВП возможность использования свободной площади завода, остающейся неиспользованной Оружейным заводом по исполнению минометных программ/ для развертывания мирной продукции.

9. В случае необходимости сокращения рабочих завода, считать необходимым стремиться к сокращению существующего на заводе процента женщин.

10. Прием на завод демобилизующихся красноармейцев 1902 г. считать необходимым производить в пределах возможности.

АРХИВЫ УДУМРТТИИ

АРХИВЫ УДУМРТТИИ

АРХИВЫ УДУМРТТИИ

АРХИВЫ УДУМРТТИИ

АРХИВЫ УДУМРТТИИ

Оттегасано 20х

Секретно 55

СССР
В. С. Н. Х.

Главное Управление
Вопросов Промышленности
Ижевские
Заводы

В ОБЪЕМ В.К.П.(б).

На В/№ 1239 (Н/вх. № 30).

По дате
13.02.1961
№ 30.

На Ваш запрос сообщаем:
по п.1 - Выполнение программы:

	Октябрь.	Ноябрь.	Декабрь.
заводы в целом.....	96,37%	105,52%	112,32%
Оружейный завод.....	110,80%	97,33%	111,54%
Сталеделательный завод.....	71,68%	122,26%	113,48%

по п.2 - Выполнение программы по мирной продукции:

в процентном отношении всего завода	73,83%	91,57%	84,99%
---	--------	--------	--------

Состояние спроса по мирной продукции:

Поступило запросов на сталь.- 7.904.179 кгр. на - 6.417.022 р.09к

Можем принять - 5.163.525 кгр. - на 5.133.258 руб.88 коп.

Отказались - 2.740.654 кгр. - на 1.283.763 руб.21 коп.

Принято заказов - 3.070 тонн. на сумму -3.042.299 руб.64 коп.

Выясняется вопрос с заказами Авиатреста, если будет принят, то загруженность завода будет полная.

Поступило запросов на изделия на сумму - 2.486.686 руб.87 коп

Дали согласие на 2.415.886 руб.87 коп.

Отказались на 70.800 руб.

Принято заказов -2.355.787 руб.88 коп., остальные в стадии переговоров.

п.3. -

- 1) Окончание установки оборудования в Новой Огнеупорной маст.
- 2) " " " " " " " " и окончания здания Холодн.прок
- 3) Продолжение работ 3,16 и 17 корпусов.
- 4) Окончание работ по электромеханич. и строительн.ремонту. не оконченных в 24/25 Году.
- 5) Окончание работ по водосливу.
- 6) Постройка сараев для станков.
- 7) Достройка каменных конюшен.
- 8) Окончание работ по укреплению берегов пруда.
- 9) Окончание постройки сарая для хранения шамота Огнеупор.маст.
- 10) Продолжение работ по переходу на сеть высокого напряжения.
- 11) Переустройство Пилозубной мастерской.
- 12) Установка наружных и внутренних подъемных кранов в Нов.Рем.м.
- 13) Окончание постройки 17-ти 2-х этажн., 4-х квартирных жилых домов на Красной площади, 14-ой ул. и Кирпичных сар.

по п.4. - Обеспечение заводов рабочей силой - полное.

Движение рабсилы:

	Октябрь.	Ноябрь.	Декабрь.
Принято.....	488 чел.	268 ч.	319 ч.
Восстановлено.....	13 "-	27 "	20 "
Уволено по разным причинам.	1.232 "-	593 "	453 "
Переведено из цеха в цех...	455 "-	146 "	226 "

По п.5 - Заработная плата по разрядам 3,6 и 9 в среднем выражается:

По 3 разряду.....	30р.62к.	29р.13к.
По 6 "-.....	51р.03к.	48р.55к.
По 9 "-.....	71р.44к.	67р.97к.

За декабрь сведений не имеется.

По п.6. - Ввиду того, что Статистика не ведет работ по выработке продукции, падающей на одного работника, пункт возможно осветить лишь путем сведений о затрате человеко-часов на одну учетную единицу:

	И ю л ь.	Август.	Сентябрь.	Средн.год.IVкв.
Оружейный завод.....	58,61%	59,91%	60,66%	59,91%
Сталеделат. завод.....	35,54%	31,91%	38,13%	35,00%

Сведений о дальнейших месяцах не имеется.

По п.7. - Процент брака выражается:

	Октябрь.	Ноябрь.
Оружейный завод.....	7,85%	8,56%
Сталеделательн. завод.....	2,90%	2,09%

По п.8. - Процент простоя:

	Сентябрь.	Октябрь.
Оружейный завод.....	11,52%	1,99%
Сталеделательный завод.....	1,50%	2,21%

Дальнейших сведений не имеется.

По п.9. - Размер цеховых и общих расходов к заработной плате в процентах выражается:

	И ю л ь.	Август.	Сентябрь.	Сред.год.IVкв.
Цеховые расходы.....	180%	156%	150%	161%
Общезаводские расх....	141%	137%	221%	176%

По п.10. - Себестоимость винтовки складывается из следующих величин:

Материалы.....	1р.33,29к.
Топливо.....	- 8,23к.
Энергия.....	- 50,57к.
Рабсила.....	7р.89,29к.
Цеховые расходы.....	13р.15,43к.
Общие расходы.....	5р.49,05к.
Социальные и др.расходы.....	6р.55,81к.
Амортизация.....	4р.59,74к.

И т о г о..... 49р.61,51к.

Данные показаны за III-ий квартал, так как за IV квартал и средний годовой завод сведений не имеет.

По п. II. - По Лесоотделу.

Невыполнение программы по Лесоотделу объясняется исключительно неимением потребного количества рабочих. Меры к этому принимались в форме обязательной вербовки специальными агентами в различных губерниях: Северо-Двинской, Область Коми, Ваш и Татреспублики, Нижегородской губернии и т. д., но результатов не дало по причине улучшения экономического положения крестьян, их собственных заготовок, а также и лесозаготовителей на местах и конкуренции между самими лесозаготовителями.

Влияла на заготовку также и теплая погода, так как болота не замерзали и работать было невозможно.

В настоящее время начинается приток рабочих, и хотя до потребного количества Лесоотдел таковыми не располагает, все-же в конце декабря работало до 3.000 пеших и конных; этот приток должен еще усилиться во 2-ой половине января.

В Вотобласти работает 7 крупных лесозаготовительных организаций, имеющих большие задания. Несмотря на одинаковые расценки, установленные между ними, все-же полной уверенности в том, что население, живущее в районах лесничеств Ижзаводов, будет работать на нас, иметь нельзя. Отсюда невозможно определенно говорить о выполнении намеченной годовой программы полностью.

По транспорту.

Паровозов действующих.....	23
-"- в ремонте.....	9
Вагонов действующих.....	405
-"- в ремонте.....	32
Лошадей рабочих.....	139
-"- ассенизационных.....	14
-"- легковых.....	16

Всего лошадей..... 169.

Имеющийся железнодорожный и конный транспорт в полной мере обслуживает нужды завода в части транспортирования грузов и материалов.

Управляющий заводами (ШОЛУХИН)

Шолухин
Иванов

(III) Секретарь (ВЛАСОВ)

АРХИВЫ УДМУРТИИ

АРХИВЫ УДМУРТИИ

АРХИВЫ УДМУРТИИ

57

Управляющему Иззавелов тов. НЕВСТРУЕВУ

На № 30.

~~57~~

При сем препровождается схема,
по которой и необходимо представить
просимый от вас доклад.

Зав. Зав. Орграспредом СК
Зав. Инфстат п/отделом СК

*Удобнее
Итого от
1336
26
1911-26*

АРХИВЪ УИМУРТИИ

АРХИВЪ УИМУРТИИ

С. С. С. Р.

Высш. Совет Народн. Хоз.

Главное Управление
Военной Промышленности.

И ЖЕВСКИЕ
ОРУЖЕЙНЫЙ и СТАДЕЛАТЕЛЬНЫЙ
ЗАВОДЫ

Отдел

Секретарь

6/5

1925 года. №

308

При ответе обязательно ссылаться на этот номер.

Отком Южн (01)

На В/№

1239

(И/вх. №

30)

88

Так как заводоуправление никакого
специального факла в деятельности
заводов не представляет, то в силу
разъяснит какой Вам требуется
материал.

Управ. заводом
Секретарь Ижвзав

какой маюгма к Г. парт. ⁵⁹
конгр. - Ган тов Арунмама.

по выхты - 2 месяца Промислен

Гоним. - Гурсона.

Гоним. Вомошур Абор.

Гоним. Шурмура 1-2 Эквартал.

Светские курсы сии кооператива
загедане сиика Ад-ком.

Отчет о деятельности Промислен
туры.

Или Или Ад-комурелениа.

50

Исследования
улицы не
Колхоз
сущности
улучшения
хозяйства

ПРОМЫШЛЕННОСТЬ.

1. Изменения процент выделения ~~основных~~ программы по-
месь или Август.
2. Выделение программы мировой продукции и состояние
спроса.
3. Краткая характеристика восстановительных работ.
4. Обеспечение завода рабочими силами, в частности движение
рабочих для под-~~рабочих~~.
5. Состояние зарплаты в среднем по разрядам: 3-я, 6 и 9.
6. Средняя выработка на одного рабочего.
7. Осветить вопрос с браком, указать среднее количество.
8. Простой в работе.
9. Размер цеховых и общих расходов, ~~в~~ заработной плате
в процентах.
10. Как все это отражается на себестоимости, выработки в %.
11. Л. с. заготовки, транспорт и т. д.

Мушкет.

2. МЕСТНАЯ ПРОМЫШЛЕННОСТЬ.

1. Количество рабочих и движение их.
2. Размер выработки продукции, ее стоимость в денежной форме
или продукции.
3. Состояние зарплаты (форма выдачи и размер) по бригадам.
4. Стоимость продукции падающего на одного рабочего.
5. Состояние рынка сбыта.
6. Обеспеченность заказами.
7. Производственные достижения и перспективы.

СОСТОЯНИЕ СЕЛЬСКОГО ХОЗЯЙСТВА.

1. Изменения посевной площади по основным культурам и по
возможности по уездам.
2. Изменения с семеновоспроизводством: по рогатому, рабочему и
мелкому скоту.
3. Урожайность по отдельным культурам (в каждом районе в
отдельности) в сравнении с прошлым годом.

6006

4. Переход к лучшим методам с.х. в цифровых данных: многолол
улучшения системы животноводства и новый инвентарь.

5. Содержание крестьянского инвентаря с точки зрения обеспе-
ченности и качественности.

6. Землеустроительные работы, соотношение с заявками и удовле-
ворение их (в цифрах).

7. Лесное дело.

8. Количество заготовленного лесматериала аппаратом лесотдел

9. Общее количество заготовок.

10. Количество отбросов.

11. Вероятный доход.

12. Положение с лесами крестьянского пользования.

13. В чем выразились лесоустроительные работы.

СОСТОЯНИЕ ТОРГОВЛИ.

1. Соотношения между отдельными видами торговли:

а) оптово-розничная,

б) розничная,

в) оптовая,

г) частная,

д) государственная,

е) кооперативная.

ЗАГОТОВКИ.

а) хлебозаготовки: общее количество заготовленного хлеба,
движение цен, роль отдельных заготовок.

в) размер отпущенных средств,

б) Сырьевые заготовки: лен и др. волокнистые вещества,

кожсырье, пушнина, заготовки продуктов кустарно-промышленности.

3. Экспорт и импорт Вятской области в цифрах.

4. Характеристика товарооборота в аппарате, качественного
и количественного.

5. Основные болезни торговли в Вятской области.

СОСТОЯНИЕ КООПЕРАЦИИ.

1. Рабочая кооперация, т.е. Ц.Р.К., ее обороты в движении.

2. Размер наложения, организационные и накладные расходы, рост

61/61

баланса, соотношения между своими капиталами и заемными средствами в обороте. Количество членов, соотношение в обороте между отдельными группами то арар.

Характеристика финансово-торговой и организационной деятельности.

Р. §. У Потребкоопза и Обществ. коопза дополнить вопросами: о состоянии низовой сети, о операции по кооперативному сбыту в общем обороте. Обществ. коопза задать вопросы о размерах кустарной работы. Количество средств.

С О С Т О Я Н И Е К Р Е Д И Т А .

1. Общи. размер наших оборотов. Выделить размер оборотов по хлебозаготовкам и товарнообращению. Размер вкладных и вексельных операций. Подтвержденный кредит и специальные кредиты. Сравнительные данные с прошлым годом и сообщить сколько кто пользуется кредитом.

ПРИМЕЧАНИЕ: Вышеуказанные данные запросить у т. Постникова - Сельхозкредит, у т. Чекушарева - ВСШКОБАНК, и у МАХОВИНА - ГОСБАНК.

*История
Записки
по делу*

✓ БЮДЖЕТ. *поущено*

а/ Выделение его за три квартала по отдельным видам доходов и расходов.

б/ Итоги бюджетной работы на следующий бюджетный год.

в/ Состояние С.Х. налога за истекший год и сравнительные данные с будущим годом.

г/ Состояние рынка труда.

д/ Количество безработных, движение их, основные трудности при их распределении.

е/ Состояние зарплат по отдельным союзам.

ж/ Индекс бюджетного индекса (взять в Обисполкоме).

С О В Е Т С К И Е А П П А Р А Т Ы .

а/ Состояние низового советского аппарата (запросить Орг. Отд. Обисполкома).

б/ Как проводится в жизнь решение с"е да Советов об улучшении работы низового аппарата.

6105

- 3. Оценка работы уездного аппарата.
- 4. О ликвидации уездного аппарата.
- 5. Итоги районирования.
- 6. Состояние аппарата ОБСНО и Здравоотдела.
- 7. Характеристика работы наших Страхкасс.
- 8. Характеристика состояние судебного аппарата.
- 9. Вопросы революционной законности.
- 10. Состояние милиции.
- 11. Работа НКВД.
- 12. Организационная работа.
- 13. Ухозяйственная работа.
- 14. Основные недостатки в работе.

КХ. ДРОПСОВЫЕ.

1. Связь с массами, выдвижение работников, индивидуальное членство. Сравнить насколько были устранены в отчеты глянцанные ВКПСС. Ответить достижения в работе всех отделов, имеющих в РСФСР.

Характеристика работ всех имеющих связей в Вотобласти по отделности.

2. Отношение партийных и обеспеченность руководящих аппарата.

ПОЛИТИЧЕСКОЕ ПОЛОЖЕНИЕ.

I. Настроение деревни.

3. Как отразились переформы на количество коммунистов, комсомольцев, женщин, сельских и волостных аппаратах.

4. Как отразились переформы по национальному признаку. Укажет количество демобилизованных красноармейцев. Выделить настроения отдельных групп крестьянства: зажиточных слоев, середняков и бедняков. За кем шли и идут бредняки-загулаками или беднотел. Настроение и роль демобилизованных крестьян. Отношение всех перечисленных выше групп к коммунистическим и комсомольским ячейкам. В чем выражается процесс расслоения. Борьба отдельных групп во враг землеустройства, осветить вопрос земельной аренды в новых формах она развилась. Найм батраче двл: какачасть по и на каких условиях работают. Выделение кабальных форм взвн-

62

отношений. Религиозное движение. Итоги кн пании безпартийных
конференции. Настроение интеллигенции. Итоги с"е дов профессио-
нальных, советских и безпартийных. Итоги краевых краевых.

Настроение рабочих.

Цифровые данные о коммунистах заводской организации.

Сведения о настроении рабочих в уездных организациях.

О отдельных конфликтах и болезнях вопросах в союзе металлистов
и на Ижзаводе.

Состояние политподготовки организации.

Как прошла дискуссия (указать отдельные факты.)

Наличие недовольства крестьянского населения и в чем оно выража-
ется.

Состояние деревенской организации: а) в связи ячеек с массами,
авторитет ячейки, ее руководство профессионально, кооператив-
ной и советской работой и работами добровольных обществ (указать
на фактах, в чем это проявляется).

Состояние городской организации: а) вопрос в связи с массой, ав-
торитет организации.

63
Сов. Секретно.

РАСЕКРЕЧЕНО

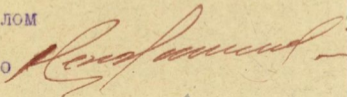
Управляющ. Ижевск. Заводов, тов.
ПЛОДУХИНУ.

По имеющимся у нас сведениям, завод испытывает нехватку кокса, могущий повлечь за собой останов Чуг.-Лит. мастерской, а за ней и всего стального завода.

Просьба срочно сообщить как обстоит дело со снабжением заводов коксом и какие меры приняты Управлением заводов к изжитию коксового голода.

Зав. Орготделом

Зав. Информ. п/о



✓
№ 343р
9/15
АРХИВЫ УДМУРТИИ

Отп. 2 экз.
/ед/ № 1 - Адрес
№ 2 - Дело.

СССР
В. С. М. Х.

Генерал У. В. Федотов
Воспитатель

В ОБКОМ ВКП /б/.

На № 348/с. (Н/вх. № 42/с.)

СЕКРЕТАРЯ

20-Апреля 1946 г.

№ 42

Воткинском Заводе

*Вх. 406/с
2/IV-36*

Ш

64

- Положение с коксом в заводах следующее:
- 1/ Потребность кокса на 1925/26 операционный год ориентировочно была выявлена в сентябре месяце 25 г., которого по заявке Планово-Учетного Отдела заявлено к заготовке 854,735 тонны, о чем 14 и 24 августа было донесено ГУВП-у. Последним заготовка кокса принята на себя, о чем извещены заводы отношением от 7/Х-25 г. за № 2/20486.
 - 2/ Твердым планом снабжения на 1925/26 операционный год потребность кокса определилась:

сернистого.....	671,3057 т.
Безсернистого.....	144,475 "

Итого:	815,7807 т.

- 3/ В январе месяце с/г. от Военпрома получено извещение (отношении за № № 033139/ф/23/2 и 033710/ф/23/2, о том, что Пугпромом на 1925/26 год нашим заводам кокса отпускается 243 тонны, после чего Заводуправлением твердая потребность выявленная планом снабжения в 815,7807 тонн. Военпрому заявлена 25/1-26 г. № 85504 и дополнительно подтверждена: отношением от 8/П-за №236204 телеграммой
 Косякова... 22/П- " №405004
 отношением... 4/Ш- " №427104
 телеграммами-----
 отношением 14/Ш " №543204
 - " - 26/Ш- " №613104,

В результате переписки мы имеем от Военпрома извещение от 5/Ш за № 034816/м/11/2 о возбуждении ходатайства перед Пугпромом об увеличении норм отпуска кокса до 572 тонн, но конкретных данных о назначении заводам кокса в потребном количестве в нем сведений не имеем.

- 4/ Заводуправление учитывая то обстоятельство, что запасы кокса иссекают и это может повлечь под угрозу останова Чугунно-Литейной мастерской, об этом поставили в известность Военпрома на предмет скорейшей высылки кокса и систематически его будировали: телеграммой Косякова - 22/П- № 405004, телеграммами..... 4/Ш- № 498604, " " " 8/Ш- " 504604, отношениями 14/Ш- " 543204, " " " 26/Ш- " 613104, телеграммами..... 1/IV- " 260901, " " " 5/IV- " 640404.

Во избежание перебоев в работе заводов и в ожидании прибытия на заводы кокса, нами позаимствовано от Воткинского Заводуправления такового три вагона и 200 пудов от Госфабрики, с возвратом из ожидающегося к поступлению по нарядам Военпрома.

В настоящее время от Военпрома имеем сведения /отношения от 3/IV за № 2013420/ о том, что от Донугля в адрес заводов отправлено 5 вагонов; тождественное сведение об отгрузке имеем и от Руд-

6405

ИЖЕВСКИЙ ЗАВОД

АРХИВЫ УДМУРТИИ

управления Донугля, которое извещает о том, что кокс отгружен 23-24 марта, но последний до сего времени в заводы не прибыл; в виду острой в нем нужды, мы 6 и 15 апреля запросили Начальника станции Ижевск о принятии им мер к розыску застрявших в пути вагонов и к продвижению их по назначению, и последний 16 сего апреля известил, что из числа пяти вагонов кокса следующих в адрес заводов с юга - 2 вагона находятся на станции Рузаевка, прибытие коих ожидается в ближайшие дни.

Из того/видне/ же отношения видно, что на апрель месяц заводам назначено к отпуску 5 вагонов из Кузнецких копей и в мае - 4 вагона, за получением коего, в целях наискорейшего продвижения его в заводы, на днях командируется приемщик.

УПРАВЗАВОДАМИ (НЕВСТРУЕВ)

СЕКРЕТАРЬ (ВЛАСОВ)

Власов
Ижевск

АРХИВЫ УДМУРТИИ

АРХИВЫ УДМУРТИИ

АРХИВЫ УДМУРТИИ

АРХИВЫ УДМУРТИИ

АРХИВЫ УДМУРТИИ

АРХИВЫ УДМУРТИИ

РАСЕКРЕЧЕНО

С. Секретно.

65-65

УПРАВЛЕНИЕ ИЖЗАВОДАМИ, Т. ПЛОДУХИНУ.

Вотобком *Ижзавод* Вас не позднее 28 сего апреля представить краткий доклад по следующей схеме:

1. Ижзаводы - процент выполнения военной программы за январь-март с/г.
2. Выполнение программы мирной продукции и состояние спроса
3. Краткая характеристика восстановительных работ.
4. Обеспечение завода рабочей силой, количество рабочих на 4-е января и на 1-е апреля, в частности движение рабочих за январь, февраль, март и-цы.
5. Состояние зарплат в среднем по разрядам 3-й, 6 и 9-й.
6. Средняя выработка на одного рабочего.
7. Осветить вопросы с браком, указать среднее количество.
8. Простои в работе.
9. Размер цеховых и общих расходов к заработной плате в процентах.
- 10/ Как все это отражается на себестоимости винтовки в %.
11. Лесозаготовки, транспорт и т.д.

За Зав. Орграспредом /Путилов/

Зав. Инр. стат п/о *[подпись]* /Паугольнов/

Главное Управление
Военной Промышленности

ИЛЛЮСТРИРОВАННЫЕ
МАТЕРИАЛЫ

В ВОТСКИЙ ОБЛАСТНОЙ КОМИТЕТ ВРП /6/.

На В/№ 410/с. (Н/вх.№ 49.)

По Отделу
49 Отдел 1926
Л/с
49

г. Ижевск
Ижевской
Области

На Ваше отношение Заводоуправление сообщает следующее:

Выполнение программных заданий.

Основной производственной деятельностью является изготовление военной продукции в виде: винтовки, стволов и коробок для винтовки для Тульского Оружзавода, пулеметных щитов системы "Соколова", стенок пулеметного короба, обоймы, стали и проволоки мартеновской и тигельной, изделий по мирной продукции как-то: охотничьих ружей, напильников, разного инструмента, стали и проволоки мартеновской и тигельной.

Процент выполнения военной программы за II-й квартал:

винтовок	- 29.000 шт.	-	100%
обойм	5.000.000	6.200.000	122,55%
штывков	- 5.600	-	100%
ствольный коробки:			
	28.998	26.600	97,3%
сталь обойм	71.446	74.086	113,7%
стенки короб.	1089	1.200	110,8%
шомпола	6750	-	100%

Металлургический Отдел.

	Январь	Февраль	/Марта свед.нет/
Сталь мартен	-251.816	- 291.739	-128,6 %
сталь тигельн.	58.485	- 16.139	- 34 %
проволока мартен	10.482	- 14.774	- 102 %
проволока тиг.	7.801	- 158.133	- 311,41 %
стволы	- 22.000	- 24.221	- 109,9 %

Выработка программ за II-й квартал в общем.

Оружзавод	- 100 %
Стальзавод	- 112,31 %
Заводы в целом	- 104,59 %

П/п.2 Выполнение по мирной грорр. за I-е полугодие 1925/26 года в рублях:

	Заказано:	Исполнено:
Стали разной	- 980.552 р.	- 641.144 р.
Изделий	- 961.375	- 765.474

Недодел на сталь в размере 35% об'ясняется недостаточной пропускной способностью Термической обработки и несогласованностью технических условий с Авиогрестом. (Коллективная работа)

Недодел на изделия по мирной продукции в размере 20% об'ясняется ненадежностью до сих пор производства некоторых изделий на пример охотничьих ружей. (Коллективная работа)

П/п.3 Оружзавод, цеха и их состояние.

1. Кузнечная - требуется постройка нового здания.
2. Дожевая - хорошая во всех отношениях.
3. Поверочно-Сборочная - вполне удовлетворительно.
4. Охотничьих ружей - " о ж е "
5. Инструментальный - " " " "
6. Пилзубный - перестраивается.
7. Ствольно-Коробочный -
8. Магазино-Коробочный - Указанные цеха помещаются в
9. Полировочно-Закалочная - Главном корпусе, который тре-
10. Штыковая - бует капитального ремонта и
11. Приборная - переустройства, расположение
12. Лекальная - станков очень скудное.

6605

ОБЪЕДИНЕНИЕ

Металлург-Отдел, цеха и их состояние.

1. Сталелитейный - ветхий, новый цех строится с оборудованием заграничным.
2. Прокатной - разбросан в 3-х местах, помещение неудовлетворительное, намечен к постройке новый.
3. Молотовой - здание ветхое, подлежит сносу и переводу в Листогию.
4. Термической Обработки - мало, удовлетворительное.
5. Чугунно-Литейный - плохое, намечен к постройке.
6. Проволочный - новое здание.
7. Сверлильно-Токарная - хорошая.
8. Огнеупорный - новое, Тигельное отделение плохое, подлежит переводу в новое помещение.
9. Лаборатории - помещения неудовлетворительные, в особенности Химическая.

П/п.4. Количество рабсилы на Ижзаводах.

Рабочих.	Младш.обслуж.персонал.	Служащих.	В с е г о.
12.394.	852.	2.072.	15.318.
Кроме того врем.			
314.	- "	69.	383.

П/п. 5. Средний заработок работников заводов по разрядам:

	3.	6.	9.
Январь м-ц.	29-38	48-97	68-56.
Февраль "	29-02	48-37	67-71.
За Март свед.нет.			

П/п.6. Выработка на одног работника в учетных единицах.

	Январь.	Февраль.
Оружейный завод -	3,7247.	3,0203.
Сталелделательн.завод.	6,5033.	5,6452.

П/п.7. Брак продукции в процентах.

	22/23 г.	Февраль 1925/26 г.
Оружейный завод.		
Кузнечная -	3,61 %	0,49 %
Приборная -	10,61 "	4,97 "
Ложевая -	11,43 "	27,63 "
Магазинно-Коробоч.	42,1 "	9,04 "
Ствольная-Короб.	33,07 "	8,6 "
Штыковая -	29,58 "	4,2 "

Большой процент брака по Ложевой мастерской об"ясняется: повышением требования Артприемки и передачей изготовления об"ямы в Проволочную, брак которой раньше распространялся на ложу и ствольную накладку, вследствие чего и получался брак значительно ниже, чем в настоящее время.

Сталепрокатный завод. 22/23 г. Январь 25/26 г.

Сталелитейная	-	0,12	0,68
Прокатная	-	18,96	0,26
Молотовая	-	2,0	0,62
Проходочная	-	6,9	4,97
Сверильно-Токарн.	-	16,52	1,13
Чугунно-Литейн.	-	3,8	5,58
Огнеупорная	-	13,8	3,03

Причины брака за Март месяц 25/26 года.

Оружейный завод.	Брак по разным причинам.								
Кузнечная	0,12	-	0,1	-	-	0,69	-	-	-
Магазин.Короб.	0,56	0,3	0,5	4,38	1,15	2,15	0,17	-	-
Ствольно-Короб.	0,14	0,04	3,04	3,24	0,22	2,52	0,19	-	127
Приборная	1,07	0,07	0,35	0,29	-	0,88	0,03		
Штыковая	0,09	0,03	0,18	2,59	0,06	0,8	0,08		0,02
Ложевая	6,35		0,33			10,29	0,1	0,04	
Поверочная	0,006		0,002	0,008		0,35	0,07		
И Т О Г О:	1,39	0,06	0,64	1,5	0,22	2,52	0,09		0187

Всего = 6,58 %

П/п. 8.

Простои на заводе получаются по следующим причинам:

	Оруж.зав.	Инстр.От.	Метал.От.	Заводы в целом
1. От инструмента	0,21	0,01	-	0,07
2. "остан. сил. энвр.	0,03	0,01	0,29	0,01
3. "станков и трансмиссий	0,29	0,33	0,6	0,36
4. "отсутствие сырья и полуф.	1,5	0,85	0,49	0,73
5. "недост. организ. производст.	0,3	0,01	0,06	0,22
6. Прочие причины не тех. характ.	-	-	-	0,04

ПРИМЕЧАНИЕ: 1. В графу "недостаток организации производства" входит - ожидание работы, получение и сдача ее, получение материала и инструмента, хождение за об'яснениями к мастеру.
2. Причины не технического характера - входит посещение РКК, Завкома, Парторганизаций, судов не более одного дня и самовольный невыход.

По пункту 9 и 10 сведений не имеется.

ЛЕСООТДЕЛ.

Всего с начала операционного года

	Заготовлено:	Вывезено:
Д р о в -	197164 куб. мет.	177.242 куб. мет.
Бревен дров -	14291 " "	7155 " "
Бревен строев. -	28119 " "	25598 " "
У г л я	1530 тонн	1575 тонн.

Основной задержкой в заготовке топлива служит недостаток рабочей силы. Те рабочие, которые работали предыдущие годы для заводов, в настоящее время расплылись среди других заготовительных организаций. Попытка набрать рабочих в других губерниях успеха не имела, т.к. и там также шли лесозаготовки. Те же рабочие, которых пришлось набрать, были с малой производительностью труда, глухой 2-х аршинный снег их напугал и они разбежались.

В перспективном плане намечается выполнение к I-му Октября н/г. 20/т. куб. саж. дров, кроме уже заготовленных и остальное все полностью.

Железно-дорожный транспорт по состоянию на Март 1925/26г.

Число обслуживающего персонала 1073 человека.

Состояние подвижного транспорта лесовозной жел-дороги /1000 м/м/	<u>Паровозов.</u>		<u>Вагонов.</u>
	В ремонте	I	8
	Ожидающ. ремонта	11	12
	В запасе -	6	79
	В х о д у -	7	175

Коммерческая скорость II,66 км/ч.

Оборот вагона I,76 в сутки в среднем.

Состояние подвижн. внутри- заводской жел-дороги /750 м/м/	<u>Паровозов.</u>		<u>Вагонов.</u>
	Ожидающ. ремонта	3	9
	В ремонте -	1	1
	В запасе -	6	49
	В х о д у -	7	104

На каждый час рабочего паровоза падает 18,81 тонн груза.

Оборот вагона 0,87 в сутки в среднем.

ЗАМ. УПРАВ. ЗАВОДАМИ (ПЛОДУХИ)

СЕКРЕТАРЬ (ВЛАСОВ)

Милослав
Милослав

⊕ Устал да разравашу, Урмановицинал Менду ведашу
мывешам колесуашам, Соседиши мезаганашу
тешам, краше Ум. Завода не тешамешам.
Катурашам перекораша работей сешам.

О ро всем Шам еволевешам и неоднократно
доносилась в Р. Н. У. что и посетилась еволевешам
торгашам в Уманшай районшам
Милослав

دولت كشيور
پروكوز ئيدارەسى «سەنئەت ئىشپاتى»
ئىشەنچلىك سېتىش ئىشپاتى
ۋە كالىت ئىدارەسى
С.С.С.Р.

Выпол Совет Народных Депутатов
ЦЕНТРАЛЬНОЕ ПРЕДВАРЕНИЕ
ГО УПРАВЛЕНИЯ
СПИРТОВОЙ ПРОМЫШЛЕННОСТИ
«ТАТСПИРТ»
УПРАВЛЕНИЕ ПРОМЫШЛЕННОГО
ЦЕНТРА СПИРТА
ПО ТАТСТАВТОСОЕ.

21 Апрель 1926
№ 48/4

г. Казань, Георгиевская, д. 124
Теле- Кабинет Уполномоченного №3-13
Фонд: «Архивация № 2-91

ЦЕНТРАЛЬНОЕ ПРЕДВАРЕНИЕ ЦЕНТРОСПИРТА
1. СЕРОВОДОРОДУ 9.9.

3970

Б Р А Н Ш Р Т

ПО УПАТОВЕНИИ:

Итак служащих по Управлению: на 1 Января состояло 48 чел., на 1/IV - 14 чел. Для упорядочения канцелярии была создана Комиссия в результате работы Комиссии сокращено до 15 дел, устранена лишняя переписка, введен срок исполнения различных заданий и требования, проведена жесткая политика по сокращению расходов на канцелярские нужды, что дало значительную экономию и устранило моменты волокиты. Подобные директивы даны на места.

СОСТОЯНИЕ СПИРТОВ.

На 1 Апреля Татспиртрестом выкурено 388.313 вед. остается на заводах сырья 97.000 пуд., что даст еще 86.000 ведер, полагаю, что в ближайшее время Татспиртрестом задание будет выполнено на 100%.

Татсовхозтрестом согласно задания в 100.000 в. выкурено 68.449, запасов сырья 2.200 пуд., которые дадут 2000 ведер-ведов выкурка выразится в 29.560 вед.

ПРОИЗВОДСТВО И НАЛИЧИЕ СНИТОВ ПО ВОЛОЧНЫМ ЗАВОДАМ.

На Казанском заводе на 1/IV ректификаата II.364 сырья 46.442 вед.

На Гугулинском заводе ректификаата 97.713 в.

Итого на обоих заводах ректификаата 39.667 в.

Кроме того имеется на волочных заводах 15.498 в. ректификаата и 180.987 ведер сырья, а всего имеется 55.165 ведер ректификаата и 227.379 сырья. Казанский

Архивы Удмуртии
реферат

Архивы Удмуртии

68

Архивы Удмуртии

Архивы Удмуртии

V

Архивы Удмуртии

Архивы Удмуртии

6805
спиртоводочный завод обеспечен спиртом до середины июня, Гугулинский - на 5 месяцев.

Отправка спирта другим организациям за пределы района - введено спирта за отчетный квартал 2009 вед. Параллельно Кавказскому пороховому заводу выполнен заказ: спирт 15/ш, ректификат 20/ш, Повлжскому заводу отправляется спирт по мере требования без задержки.

Выработано за квартал спиртоводочными заводами 66.284 ведра /выполнение программы на 80%/ недовыработка происходила из за недостатка ректификата в связи с ударным снабжением порохового завода. Норма выработки на человека: Январь 7 ведер, февраль 9, везд., Март 9,8 вед. Качество хлебного вина требует улучшения изменением рецепта приготовления.

Топливом снабжения до середины месяца /дровами/. Замена катушка дровами выдала излишние расходы - стальными видами материалов заводы снабжены в достаточном количестве кроме посуды в 1/20 вед. Спирит-трест на заказанных 250.000 выполнил 6000шт. Результаты наших неоднократных напоминаний дакт основания думать, что означенную посуду мы полностью не получим.

С В Е Т

На 1 апреля действует спиртоводочных заводов д в а .
Один консервированный, базискладов 7, розничных лавок 90 из них 27 городских и 63 сельских. Результат продажи следующий: Январь 12.000, Февраль 15.000, Март 19.000. План по сбыту выполнен на 68%. Возвращено оборотной посуды на 75%. Развертываем еще шире сеть лавок в деревне в наиболее хлебных местах. По реализации стави ставку главным образом на свои филиалы. Кооперация втягивается в совместную работу слабо, несмотря на ряд постановлений как Р.И.И. и О.И. Татсомы согласился через свои отделения реализовать наши неделия, но воздерживается от какой бы то ни было гарантии отказываясь от бланкировки вискеля, при чем настаивает о получении 1/2% комисса, таким образом участие Татсомы выражается в лишь снятии запрета с низовой кооперации торговать нашими неделиями. Всего втянуто по району до 19 низовых кооперативов. Зная слабую платежеспособность и неустойчивость низовой кооперации и видя что кооперация на нашем товаре имеет желание улучшить свое благосостояние, кредитовать приходится чрезвычайно осторожно, так как с некоторыми кооперативными организациями Центроспирта

имеет дело по подсудности. В Чувrespублике отношения с кооперативными организациями находятся в более лучшем виде, так или иначе мы продолжаем искать пути более лучшей связи и кооперации, принятое решение дает основание думать, что на 3 квартал план по сбыту будет выполнен.

ФИНАНСОВОЕ СОСТОЯНИЕ.
и СОСТОЯНИЕ МАГАЛТЕРИИ

а/ состояние кассы на 1/IV.....	30.338руб.
б/ вексельный портфель.....	50.304 "
в/ уплачено акцеда.....	1.260.000"
г/ спиртопроизводящим организациям.....	125.770"
д/ задолженность клиентов.....	3.810"
е/ задолженность Центроспирта по векселям выданным за спирт.....	269.635р. акц. 300290р.
На 1/IV Апреля имеется опротестованных векселей.....	3430р.
Содержание аппарата.....	147830р.

Бухгалтерия в своей работе переживает еще кризис, чувствуется большая отсталость и неуспеваемость особенно эти явления ярко выделяются в филиалах, где заметно отсутствие квалифицированных счетных работников. В целях ликвидации отсталости бухгалтерии правления и базисного завода проводится постепенно освежение счетного аппарата заменяя неуспевающих более квалифицированными. Работники бухгалтерии местными организациями набилованы чрезмерно высокими ставками /до 350руб./

КОМИТЭ ЭКОНОМИ.

По проведению экономики по всему району создана районная Комиссия, которая предложила целый ряд практических мероприятий по сокращению накладных расходов, а именно: Бугульминский завод возможно оставить действующим при условиях. а / если будут снижены цены на вино и б/ если Центроспиртом будут к нему по снабжению прикреплены 2 уезда Самарской губернии, которые смежно и на более близком расстоянии расположены и к Бугульме. В противном случае завод выгоднее свернуть, оставив там базисный склад. Второе укрупнить три базиса создав вместо них оптово-розничные магазины. Третье произвести сокращение штата как Управления, а так и подведомственных ему предприятий.

Предложенные мероприятия частично в жизнь уже проведены:

- а/ сокращено работников по району в том числе и по Управлению Иочел.,
- б/ в месяц по всем хозяйственным областям сокращение накладных расхо-

6906
В.И.И.В.
дов достигает 1000 рублей.

в/ всякие сверхурочные и аккордные работы прекращены.

г/ введена нагрузка по сбыту: заводскими базисными складами от 1000 до 5000 вед. и зав. лавками в городе от 100 до 500 ведер и деревне - от 70 до 300 вед. В связи с этим произошло и снижение зарплат.

СВЯЗИ С МЕСТНЫМИ ОРГАНИЗАЦИЯМИ.

Связь с местными организациями, партийными, советскими и профессиональными хорошая, все организации на свои заседания приглашают от введенного мне управления представителя. Каких-либо недоразумений и неадекватности в отчетном квартале не наблюдалось.

ТОРМОЗИ В РАБОТЕ.

Как на тормози в работе главным образом по сбыту наших изделий являются: а/ запрещение местными органами власти продажи вина в татарских селениях, б/ запрещение продажи вина в дни получения, в/ затяжка со стороны провинциальных органов к открытию магазинов, последние требуют обязательного общественного постановления о желании или о желании иметь в том или другом селении нашу лавку, г/ выражаемая со стороны кооперативных органов не политичность торговать нашими изделиями, д/ получение из Москвы 40 ведерные бочки неисправны и количество их далеко не отвечает действительной потребности, е/ задержка в утверждении смет на ремонтные работы, на которых некоторые как очистка канализации в Казанском режиготованном заводе, не терпит отлагательства, ж/ недоставление Силикаттрестом посуды, вместо 250.000 шт. в I/20 поставлено 6.000 шт., з/ наблюдаются казенные повторения об исполнении уже исполненных и своевременно представленных распоряжений Центроспирта, и/ получение с запазданием распоряжений Центроспирта.

П.п. Уполномоченный Центроспирта Д. Н. К. В.

Копия верна:
д. олопроваодителю

В.И.И.В.
В.И.И.В. Вот области
Аня Свеченко
Зав. отд. заготовки

4961
22/11

Генерал - Кавани

Полковник Гр ищд в декабрьском плане
Кельзы. Поздно Кучко Гр уезжает в Явварский
план, и предусматривать необходимость более
сильного снабжения Генерал. Виртем, Хельмгольц,
никак ваднее.

На суше Гр дана награда по 5 Вал. Генерал и Шатов
с Столнского склада.

Дано одобрение шкено еще не ввизшено.
В Сев Кинге мне сказали, Гр Кюльдерский план
продвижения отныне рассматривают в свет
своего декабрьского, а декабрьский - не в свет,
в свет своего Явварского.

Я поспешившись Гр ищд, ввизшено. ~~Кучко Гр~~
как он на Гр ищд не поспешившись Виртемгольц.

Об Гр ищд все.

Сезд на Гр ищд завура. Душам, Гр ищд
ввизшено ищд ввизшено на 5-7.

Посоветовались на Гр ищд с Гр ищд (ок,
кансер, шовд едет) и Гр ищд.

Пока на Гр ищд кинга. Ввизшено ищд. Гр ищд
ищд

Г. Аронзон

Копия. 4

Секретариат
/XI- 5
353.

ПРАВЛЕНИЕ ВЗРЪСЪНОГО СИНДИКАТА СИНДИКАТНОЙ
ПРОМЫШЛЕННОСТИ "ПРОДАСИНКАТ"

ГОР. МОСКВА.
Петровская ул. дом, №3/2

3 подтверждение и дополнение нашей телеграммы от 27/X с/г. № 66 в счет заключенного с Вами договора от 27/25 г. № 162, просим отгрузить в I квартале 1926/26 операционного года соды и сульфата по месяцам:

3 ОКТАБРЕ на ст. Глазов Пермск. ж.д. в адрес Глазовского Отделения Востпайторга

СУЛЬФАТА..... 3 ваг.

на ст. Чепца Пермск. ж.д. Сергиевскому Стеклозаводу.

СУЛЬФАТА..... 4 ваг.

3 НОЯБРЕ : на ст. Глазов Глазовскому Отделению Востпайторга

СУЛЬФАТА 3 ваг.

СОДН..... I ваг.

на ст. Чепца - Сергиевскому Стеклозаводу

СУЛЬФАТА 4 ваг.

СОДН..... I ваг.

3 ДЕКАБРЕ на ст. Глазов- Глазовскому Отделению Востпайторга

СУЛЬФАТА..... 2 ваг.

на ст. Чепца Сергиевскому Стеклозаводу.

СУЛЬФАТА..... 4 ваг.

П.П. Директор Распор. Пономов, Коммер. Дирек. Сатрапинский,

В а р н о : Секретарь Пайторга

205

УДМУРТ ВУЗ КАРОН
ПАВ ЭШТОС.
ВОТ КОЕ
Павлов Федороз-Дмитриевич
ПРИ ОБРАЗОВАНИИ
Вотской / автономной Области
С. ПАЙ. О. Г.
Удмуртская Республика
109 0 2
1982

С. Павлов Ф. Д. (5)

При сем представляется копия
и распоряжения Государственного
на отработку архива в к. г. г. г.

Директор-Распорядитель

[Handwritten signature]

Секретарь

[Handwritten signature]

АРХИВЫ УДМУРТИИ
1982

АРХИВЫ УДМУРТИИ

АРХИВЫ УДМУРТИИ

[Handwritten signature]

АРХИВЫ УДМУРТИИ

АРХИВЫ УДМУРТИИ

АРХИВЫ УДМУРТИИ

АРХИВЫ УДМУРТИИ

С. С. С. Р.
В. С. С. С. Р.

Отп. 2 экз.
I-адресату
дело
/м.м./

В. Секретно 22
РАСКРЕЧЕНО

В О Б Л А С Т Н О Й КОМИТЕТ ВКП /6./

Принято Военно-Общественным
Военно-Промышленности

ВОЕННАЯ ПРОГРАММА
ПЕЖЕВСКИЕ
Кейный и Сталинградский
ЗОНЫ

17 На

На № 6232.

72

На Ваш запрос Заводуправление сообщает, что основными ориентировочными моментами работы 1926/27 операционного года по заводам является нижеследующее:

I/ЗАДАНИЯ ПО ОРИЕНТИРОВОЧНОЙ ПРОГРАММЕ.

I/ По военной программе на сталь и проволоку на 1926/27 операц.г. 6800,88т.

Выполнено по кварталам.

в I квартале	во II квартале	в III квартале	в IV квартале
25% = 1700,22	25% = 1700,22	23% = 1564,2	27% = 1836,24
2/ Задание по мирной продукции на сталь и проволоку 2935,3			
25% = 733,8	25% = 733,8	23% = 675,1	27% = 795,5
3/ Задание по военной программе на изделия и выполнение такового по кварталам.			

Наименование изделий	общее задание.	подлежит выполнению				ПРИМЕЧАНИЕ
		в I кварт.	во II кварт.	в III кварт.	в IV кварт.	
Винтовки	92500.	23195	23125	24975	21975	
Запасные части к винтовкам.	150000	37500	37500	40500	34500	
Ремонт. винтов.	10000	25000	2500	2700	2300	
О з о л о т н ы	10000000	2500000	2500000	2700000	2300000	
ств. драг.	105000	26250	26250	28350	24150	
Коробки	105000	26250	26250	28350	24150	
ств. пулем.	3000	750	750	810	690	
Щиты Соколова	800	200	200	216	184	
Стенки короба	8000	2000	2000	2160	1840	

4/ Суммарное задание на изделия по мирной продукции:

	Подлежит выполнению				ПРИМЕЧАНИЕ
	в I кварт.	во II кварт.	в III кварт.	в IV кварт.	
на Р.2.384.700	596175	596175	643869	54481	

ПРИМЕЧАНИЕ: Судя по вышеизложенным ориентировочным заданиям нужно отметить, что загрузка завода будет не полная.

Выработка кирпича				
Общее количество	подлежит выполнению			
	в I кварт.	во II кварт.	в III кварт.	в IVкварт.
3.500.000	1.200.000	800.000	300.000	1.200.000

II/ ОЗДОРОВИТЕЛЬНЫЕ РАБОТЫ/ Рационализация производства/ стоим. Руб. 3.440.000

- 1/ Электро-механич., строительные, достройка и дооборудование нового маргана со вспомогательными зданиями.
- 2/ Оборудование мастерской Холодной прокатки и протяжки, путем устройства новых печей по установке заграничных станков и т.д.
- 3/ Дооборудование тигельной и Огнеупорной маст. и пуск таковой.
- 4/ Оборудование Чугунно-литейной маст./разработка проэкта, заказ и проработка оборудов. для маст./
- 5/ Дооборудование водопровода на 14 улице./пркладка труб, окончание дооборуд. башни и т.д./
- 6/ Временное расширение электро-станции/разработка проэкта и составление смет, с тем чтобы с ранней весны приступить к работам/
- 7/ Переоборудование котельных:/ разработка проэктв и продолж. работ по их рационализации/
- 8/ Трансформаторн. подстанции:/ продолжение начатых работ/
- 9/ Окончательное оборудование и переустройство пожарной сигнализации.
- 10/ Переоборудование Закалочной мастерской.
- 12/ Переустройство отопления и вентиляции.
- 13/ Оборудование цехов Оружейного отдела/установка трансмиссий, отопления, вентиляции, освещения, моторов и пр. в корпусах № № 3 и 17 и перенос оборудования некоторых мастерских/
- 14/ Переустройство термической обработки, в целях создания более прочной базы авиопромышленности на заводе.
- 15/ Капитальный ремонт зданий/составление смет, окон. работ 1925/26г./
- 16/ Ремонт и переустройство жел.дор. путей.
- 17/ Составление проэкта и смет для устройства магазина оружия.
- 18/ Капитальный ремонт водослива.
- 19/ Достройка жел.дор. ветки Нылга-Ува./рубка вспомог. граждан. сооружений/

20/ Школа С.З.У. /разработка проекта и смет учебной части/

ПРИМЕЧАНИЕ: 1-ое-По капитальному ремонту оборудования, окончат. список работ на 1926/27 операц. год еще не утвержден.

ПРИМЕЧАНИЕ: 2-ое-Вновь строящиеся здания мастерских оборудуются пограничному типу-душами, раздевальными, столовыми и т.д.

III/ ПО Ж И Л С Т Р О И Т Е Л Ь С Т В У .

а/ Окончание постройки 3-х домов, как строительного характера, так и оборудования. /канализация, водопровод, отопл. и освещение/

б/ В случае ассигнования просимых заводом денег, в сумме ок. 2.000.000 руб. о чем Вам ^{уже} сообщалась- /разработка проектов и смет.


Причем данные об удешевлении себестоимости продукции, выявляются в следующей за отчетным кварталом, в кварт. отчетах, а главным образом в годовых калькуляционных отчетах.

Результаты производства выявляются ежемесячно, за каждый истекший месяц, а также, с большей точностью по составлению бухгалтерских, как квартальных, так и годового отчетов. -

УПРАВЛЯЮЩИЙ ЗАВОДАМИ

КОМПЕТ. ЗАВОДУПРАВЛЕНИЯ:

зам. пом. УПРАВ. ЗАВОДАМИ ПО
ФХС.



СССР
В. С. Н. Х.

Отп. 2 экз.
I - адресату
I - дело
7 м.м. /

Секретно

РАСЕКРЕЧЕНО

О Б К О М В К П / б. /

на № 1378 от 30/IX-25г.

ИЖЕВСКИЕ

ДРУЖЕБНЫЙ СТАЛЕДЕЛАТЕЛЬСКИЙ

ЗАВОДЫ

№ Отделу

30 - сентябрь 1956 г.

№ 82

г. ИЖЕВСК,

Область Автономной Республики Коми

На Ваш запрос от 28/IX с.г. Заводоуправление при сем препровождает копию доклада комиссии по вопросу о потребности предприятия в квалифицированной рабочей силе.

ПРИЛОЖЕНИЕ: 1 помянутое на 3-х листах.

ВРИД. УПРАВ. ЗАВОДАМИ

/ ПЛОДУХИН /

ЗАВЕД. СЕКРЕТНО-ШИФРОВ.

ЧАСТЬЮ

/ ШИХОВ /

Ва. н. 665 / 6/IX 1956

Шихов

74
74

ОБ ОБЕСПЕЧЕНИИ ИЖЕВСКИХ ЗАВОДОВ КВАЛИФИЦИРОВАННОЙ СИЛОЙ.

ДОКЛАД

Комиссии, организованной по резолюции Управляющего заводами на циркуляре ГУВП № 15 от 12-го ноября 1925 года в составе:
 Председателя Комиссии инж. МИХАИЛОВА.
 Членов комиссии: инж. ВИЦМАН от Техчасти.
 ИВАНОВА от З.Т.Р.Б.
 ТРАЧЕВА от Завкома.

Потребность предприятия в квалифицированной рабочей силе слагается из пополнений:

1. Естественной убыли рабсилы,
2. Нормальной текучести ее и
3. В случаях расширения производства.

Для определения количества пополнения во всех трех случаях необходимо прежде всего знать наличие квалифицированной рабсилы в заводе.

По данным Центральной Статистики Ижевзаводов за 1925 год.

	Количество.	%
Общее количество рабсилы <u>в среднем за год</u> было	15.154	- 100
В том числе: Квалифицированных рабочих	3.843	- 25,3
неквалифициров., но имеющ. специал.	5.048	- 33,3
Чернорабочих	2.138	- 14,0
Младш. обслуж. персонала	1.061	- 7,0
Служащих	2.018	- 13,3
Учеников	1.046	- 7,0

При рассмотрении этих цифр усматривается, что квалифицированные рабочие составляют на Ижевзаводах лишь 1/4 часть (25%) и значительный % рабочих занят малоквалифицированной станочной работой на переходах в мастерских Оружейного завода (33,3%), Чернорабочие и младший обслуживающий персонал составляют вместе - 21%.

Таким образом подсчет потребности в квалифицированных рабочих должен исходить из цифры - 3.843, состоящейся из различных квалификаций.

Естественная убыль квалифицированных рабочих.

При определении естественной убыли рабочих существенное значение имеет установление срока пребывания квалифицированного рабочего на производстве.

Пенсионные кассы до революционного периода, как-то: горно-заводские, а позднее артиллерийского ведомства, исчисляли срок пребывания рабочего на производстве в 35 лет, фактически же весь Горно-заводский Урал давал иную картину: 50 летнее пребывание на работах было общим явлением и не представляло ничего удивительного, так как в каждом Уральском заводе имелись не единичные случаи еще большей продолжительности.

Справка только о числе героев труда находящихся на работах в настоящий момент на Ижзаводах дает 162 человека, что составляет 49 от квалифицированных рабочих.

Поэтому ниже приводится два расчета при определении естественной убыли рабочих за износом:

на 25 летнее пребывание на работах, как официальная цифра и на 40, как фактически имеющая место, - причем декретированный возраст ученичества от 14 до 19 лет в расчет не входит и выделен отдельно.

Таким образом естественную убыль квалифицированной рабочей силы за износом следует принять, как максимум - 1/25 или 4%, а за минимум фактически наблюдаемый - 1/40 или 2,5%.

Исходя из этих соображений, для анализа возрастного состава квалифицированных кадров, ниже установлены следующие градации:

- Ученики.....14-19 лет. -5 возрастов
- Восходящая квалифик...20-39 лет -20 возрастов
- нисходящая квалифик. 40-59 лет. -20 возрастов
- Выбывающие из производства..... от 60 лет.

Возрастной состав рабочей силы

Упреждая процентные соотношения этих 4-х возрастных групп для Ижзаводов, мы сравниваем ниже для проверки наши цифры с данными переписей 1897, 1919 и 1923г.г. с одной стороны, а также со сведениями по сему вопросу опубликованными П.К.ВСРМ - с другой. Общую цифру по Ижевскому даю, кроме того, мы еще проверяем соответствующими цифрами по одной из ответственных мастерских, а именно по Инструментальной, разбив рабочих по имеющимся в ней специальностям.

Возрастные группы.	По переписи				Для Ижев. завод. за 1925г.	Инструментальная мастерская за 1926г.					
	1897г.	1919г.	1923г.	П.К. ВСРМ.		слесари	токари	фрезеровщики	шлифовщики	Кальчик	Кузнец.
От 14 до 19л.	26,5	19,1	16,8	9,0	18,0	15,0	11,0	0,2	-	0,6	-
20 -39л.	55,1	49,7	60,1	70,0	55,0	47,0	54,0	56,0	64,0	57,0	56,0
40 -59	16,5	28,6	21,5	19,0	33,0	36,0	34,0	37,0	36,0	31,0	44,0
60 -	1,9	2,6	1,6	2,0	3,0	0,2	0,1	5,0	-	2,0	-
П - р - о - ц - е - н - т - о - в											

Из этой таблицы мы можем сделать вывод, что процентные соотношения возрастов для Ижзаводов нормальны и не грозят никакой неожиданностью, ибо возраста, идущие на смену выбывающим, находятся в правильном %-ном соотношении с некоторым количественным перевесом более молодых над старшими, причем этот перевес выражается долями процента для покрытия неучтенных случайностей и не может быть обременительным для производства.

А именно:

- 1/Естественная убыль /60лет/ равна.....3,0%
фрезеровщики /5%/ всегда могут быть пополнены токарями
- 2/Ученичество и молодые возраста /от 14 до 19л./ составляют в среднем для одного возраста...18:5 = 3,6%
- 3/Восходящая квалификация /от 20 до 39лет/ составляет в среднем для одного возраста...55:20= 2,75%
- 4/нисходящая квалификация /от 40 до 59 лет/ в среднем для одного возраста от 40:20 до 30:20 - 2,0% до 1,5%

Профессиональный состав квалифицированной рабочей силы на Ижевзаводах, потребности в нем и нормальное пополнение что через организованное ученичество /броня подростков/

Подходя к вопросу со стороны учета потребности по отдельным профессиям, имеющим на Ижевзаводах, мы имеет следующую картину

Каких профессий	имеет указан в зав. профес.	Потребуется ежегодно рабочих при услов. пребыван. на раб. в течении:		Текущее число рабочих в 1925 года.				Выпуск учеников ежегодно.		
		25 лет.	40 лет.	выбыло	прибыло	+	-	Школой СВ	Бриг. учен.	Всего
СЛЕСАРИ:										
Кальщиков	100	4	3	3	4	4	3	10 10	10 13	20 23
Инструментал. налад. стан.	36	2	1					10	13	23
Монтеров	30	1	1			7		10	13	10
Газетчиков	8							10	13	10
Кровельщиков	25	1	1	12			12		1	1
Тестящиков	2								1	1
Медников	10								1	1
Паро-водо-проб.									4	4
Оружейн./сбор/	150	6	4	36	12		24		55	55
Железнодорожн.									8	8
Машинистов	250	10	6	7	10	3			10	10
Прочих	1022	41	25	41	155	114		20		20
Электро-монт.	120	5	3	7			7		5	5
ВСЕГО:	1753	70	44	106	188	128	46	60	121	181
ТОКАРИ:										
Декальщиков								1	3	4
Инструментальщ. по ремонту								2	6	8
								7	6	13
ВСЕГО:	400	16	10	26	18	-	8	10	15	25
СТАНОЧНИКОВ:										
Срезеровщиков	200	8	5	4	9	5				
Стругалей	74	3	2	3	21	18				
Шлифовщиков	140	6	4	1	20	19				
ВСЕГО:	414	17	11	8	50	42	...	10	10	20
КУЗНЕЦОВ	188	8	5	17	50	33	...	10	5	15
КОТЕЛЬЩИКОВ	40	1	1	...	15	15	...			
КАЛЬЩИКОВ	50	2	1	2	2	...	4	4
СТОЛ. И МОДЕЛ.	50	2	1	25	40	15	...	4	8	12
ВАЛЬЦОВЩИКОВ	130	5	3	4	4	...	10	10
СТАЛЕВАРОВ	23	1	1	1	1	10	10
ЛИТЕЩ. И ФОРМ.	80	3	2	3	12	9	6	6
Прочих квалиф. профессий, комплектуемых из вышеперечисл.	715	29	17
ИТОГО:	3843	154	96	2472	2947	1475	...	94	425	519

Анализируя эту сводку, мы видим, что школа Ф.С.У. одна может покрывать своими выпусками ежегодную убыль рабочих за износом, считая срок пребывания рабочего в производстве в 40 лет, а бригадное ученичество покрывает разность между выбывающими и прибывающими в завод рабочими.

Расширение производства.

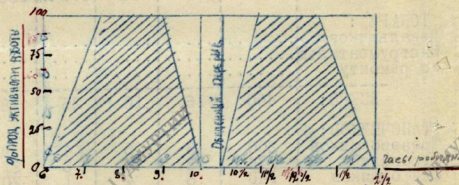
Что-же касается потребности на случай расширения производства, то следует заметить, что Ижзаводы находятся в стадии оздоровления. В течении ближайших Шлет они не потребуют значительного кадра квалифицированной рабочей силы и по скольку оздоровление касается также и оборудования, то скорее следует ожидать сокращения штата рабочих а не расширения его.

Во всяком случае, в вопросе обеспечения заводов квалифицированной рабочей силой следует обратить внимание на расширение школы ФЗУ, в задачу которой входит подготовка будущих высококвалифицированных рабочих. Обладая методом ЦИТ, методом массового обучения, школа ФЗУ всегда сможет в краткий срок выполнить могущие быть временные массовые требования на рабочую силу тем-же способом, как и Московский ЦИТ, для чего необходимо весь инструкторский персонал школы и бригадного ученичества instrутировать через 12 месячные курсы переподготовки ЦИТ"а в Москве.

Комиссия отмечает кроме того, что установленный практикой способ расширения производства путем увеличения кадра квалифицированных рабочих возможно пополнить еще уплотнением рабочего дня.

Обследование указывает, что если-бы с момента начала работ рабочий сразу давал все 100% производительности, которую он развивает фактически на втором и третьем часу от начала работ и не снижал-бы ее к моменту окончания работ, то на 30% он дал бы продукции больше. ЭТИ 30% можно извлечь от рабочего путем рациональной организации производства.

Это наглядно видно из нижеприводимой диаграммы:



Площадь трапеции/продуктивная работа в часах/равна

$$4 - 1,5$$

----- х 2 = 5 1/2 час. Здесь высота трапеции равна

100% загрузки времени и принята за единицу. Отсюда продуктивно загруженное время будет равно----- = 68,75%,

8

так как выражая работу до обеденного перерыва-площадью одного квадрата и после обеда площадью другого, такого-же квадрата, мы будем иметь по вертикальной стороне этих квадратов 100%-ную загрузку времени, а по наклонным линиям являющимся сторонами трапеции, постепенное доведение рабочим загрузки своего рабочего времени до 100%, а перед окончанием работ постепенное снижение загрузки с 100% до 0. Фактическая работа выразится в виде площади двух трапеций, которые и дадут только 68,75% использованного времени. Следовательно, при полной загрузке рабочего дня можно будет извлечь от рабочего еще 100-68,75 = 31,25%.

Желая сравнить результат работы некоторых мастерских ТОЛЬКО С ЦИТРАМИ УРОЧНОГО ПОЛОЖЕНИЯ, комиссия затребовала от некоторых производственных мастерских сведения о количестве выпущенной продукции и затраченных на это часов.

Кузнецы Ремонтно-Меха- нического цеха	апрель, май июнь 1925г.		июль - 1925 год		август 1925года		сентябрь 1925г.		в среднем за период пудов.		По уроч. при урочной работе пуд.
	затра- чено часов	Вес вы- пущен. поковок пудов	часы	вес пуды	часы	вес пуды	часы	вес пуды	в среднем за период пудов.	в среднем за период пудов.	
Маст. ДОНСКОГО	38720	2936	5009	822	7536	1312	6057	1482	1,76	2,5-1	
"ПЛЕШАКОВА	11522	861	-	-	3538	217	5961	321	1,04	1½-½	

Отсюда видно, что производительность кузниц Ремонтно-Механического цеха, оборудованного молотами, все же ниже норм урочного положения, в котором работа предусмотрена как ручная. А следовательно кузницы Ремонтно-Механического цеха могут быть загружены значительно больше и процент уплотнения времени работы также должен быть значительно больше, чем 30%. Наблюдение над работой отдельных пар кузнецов в той же кузнице показало, что на работе под молотом на одних только медких полуфасонных поковках производительность одного кузнеца в смену равнялась 4 пудам. Проверая возможность уплотнения рабочего дня так же и на станочных работах, было установлено, что в Ремонтно-Механическом цехе.

	вместо назначенных на сделанную работу.	актически загнано на нее только	экономия вре- мени в %.
У слесарей.....	125 час.	75 час.	40%
токарей.....	468 "	265 "	43%
фрезеровщиков	183 "	114 "	38%
шлифовщиков	106 "	58 "	45%

ЗАКЛЮЧЕНИЕ :

- 1/ Ижевские заводы в отношении пополнения квалифицированной рабочей силы находятся в нормальном положении, так как это дело поставлено в плановом порядке, имея главным источником организованное ученичество, которое через школу СЗУ восполняет естественную убыль, а через бригадное ученичество регулирует текучесть рабочей силы, нормальную для всякого предприятия.
- 2/ Случайное массовое требование на рабочую силу должно быть учтено, и для этого необходимо иметь подготовленный кадр инструкторов для проведения массовой подготовки по методу ЦИТ.
- 3/ Для нормальной работы, указанной в первых двух пунктах, школа СЗУ должна быть расширена из расчета ежегодного приема по крайней мере в 100 человек, для чего требуется расширение помещения и оборудования.
- 4/ Необходимо обратить внимание на учет назначенного для работы времени с целью уплотнения рабочего дня и извлечения скрытых излишков времени, обычно никем не учитываемых.

под. под. Председатель Комиссии, инженер Михайлов

Члены комиссии:

от Техчасти-инж. Видеман

от ЗТКБ /Иванов

от ЦТрайзавкома Грачев

16 марта 1926 года.

с подлинным верно: Заведывающий Секретной частью

/ШИЛОВ/

РАССЕКРЕЧЕНО

Соб. Секрету. 78

Управзаводами г. Невстроеву.

/ Лично /.

78

В связи с подготовкой к 10. Областной партийной конференции, Обком БПИ /6/ предлагает Вам не позднее 25 октября с.г. прислать докладную записку, освещающую следующие моменты:

1. Процент выполнения военной программы за весь 25/26 год по кварталам.
 2. Выполнение программы мирной продукции и состояние спроса.
 3. Краткая характеристика восстановительных работ
 4. Обеспечение завода рабочей силой, количество рабочих на 1/X-25 г. и 1/X-26 г. и в частности движение рабочих ~~во время отпуска~~, март 25/26 г.
 5. Состояние зарплат в среднем по разрядам 3,6 и 9
 6. Средняя выработка на одного рабочего.
 7. Осветить вопрос с браком, указать среднее количество.
 8. Простой в работе.
 9. Размер цеховых и прочих расходов к заработной плате в процентах.
 10. Как это отражается на себестоимости винтовки в %
 11. Лесозаготовки, транспорт и т.д.
- Докладная записка должна отражать динамику состояния заводов на 25/26 г.

ВАСЕКЕРЕНД

Обком считает нужным указать на необходимость представления записки к указанному сроку т.к. непредставление ее к сроку может повлечь за собой невключение вопросов связанных с заводами в отчет Обкома ВКП /б/ на 10 парт-конференцию.

Зав. Орготделом Об

/Холмогоров/

Зав. Информ. п/отд.

[Handwritten signature]

/Наугольнов/

АРХИВЫ УДМУРТИИ

АРХИВЫ УДМУРТИИ

АРХИВЫ УДМУ

СССР
В. С. Н. Х.

Отп. 2 экз.
I-адресату
I-дело
/м.м./

Сов. Секретно 79

О. Б. К. О. М. В. К. П. **РАСЕКРЕЧЕНО**

На № 697/с

79

*Ва. ч. 7/2/с
4/10/2002*

ИЖЕВСКИЕ
УСТАНОВКИ
ЗАВОДА

Сек. 2006
4-10-1996

№ 9с.

г. ИЖЕВСК,
Ижевской Автономной Обл.

При сем представляются просимые

Вами сведения отношением Вашим за выше-
указанным номером.

ПРИЛОЖЕНИЕ: Упомянутое на "..." листах
УПРАВЛЯЮЩИЙ ЗАВОДАМИ
ЗАВЕД. СЕКРЕТ. ЧАСТЬЮ

Шихов
/ ШИХОВ /

ВОЕННАЯ ПРОГРАММА

ВЫПОЛНЕНИЕ ПРОГРАММЫ.

РАССЕКРЕЧЕНО 80

В 1924/25г. военная программа была на сумму 6.597.118р.51коп./включая авиатрест/и она была выполнена -" 6.521.067р.78коп./26,9%/ без заказа Авиатреста на 100,32%

В 1925/26г. программа была на 7.876.023р.68коп.

и выполнена на 8.102.305р.87коп./102,9%/

НАИМЕНОВАНИЕ	Г О Д О В А Я П Р О Г Р А М М А		В Ы П О Л Н Е Н О		%вып нения
	количество	с у м м а	количество	с у м м а	
Артимушество		5.239.394-25		5.511.237-45	105,
		5.162.269-90		5.168.649-10	100
И з д а н и я		914.121-98		909.907-53	99,
		558.995-		537.699-80	96,
С т а л ь	2.139.927,1	1.131.886-18	2.127.426,5	1.114.653-18	98,
	1.391.831	630.174-30	1.332.646	606.597-14	96
Заказы Авиатреста.	437.722,9	- 590.621-27	430.386,7	566.507-71	95,
	311.100	245.679-31	267.353	208.121-74	84,
ВСЕГО:		7.876.023-63		8.102.305-87	102,
		6.597.118-51		6.521.067-78	98,

ПРИМЕЧАНИЕ: в числителе -25/6г., в знаменателе-24/5г.

По кварталам программа выполнена так: в I кв. 101,35, в II кв. 104,57, в III кв. 100,09 в IV кв. 121,31

Если считать программу 24/5г. за 100, то программа 25/6г. = 119,4

" " стоим. воен. прод. 24/5г. за 100, то 25/6г. = 124,25

" " число раб. занят. на воен. прод. в 24/5г.

за 100, то в 25/6г. = 91,4

СЕБЕСТОИМОСТЬ ПРОДУКЦИИ.

Себестоимость, винтовки	Цена назначенная Центром.	себестоим.	прибыль	убыток
в 23/4г.	47-00 54-50	51-95	-	3.165-61
в 24/5г.	45-00	45-07	-	8.043-00
средн. за 3квар. 25/6г.	44-50	43-86	57.236	-

80 об.

ДВИЖЕНИЕ СЕБЕСТОИМОСТИ ВОЕННОЙ ПРОДУКЦИИ

НАИМЕНОВАНИЕ	1924/25г.	1 кв. 25/26г.	II кварт.	III кварт.	ПРИМЕЧАНИЕ
Обоим а	15-46	16-48	17-69	14-78	с амортизац.
Сталь мартен. катаная руп. сорта/за пуд/	3-46	3-25	3-32	2-81	без амортиз.
Сталь Тигельн. катаная круп. сорта/за пуд/	9-90	9-79	9-15	10-66	"-
Проволока маргенов. мелкого сорта/за пуд/	56-86	32-75	34-78	34-57	"-
Проволока тигельная мелкого сорта за п.//	80-95	107-08	73-03	76-47	"-

РАСХОД ИНСТРУМЕНТА НА ВИНТОВКУ.

В среднем за 23/4 г.	6,23
"- за 24/5 г.	4,65
"- за 3 кв. 25/26 г.	5,14
"- за август -"	4,17
"- за сентябрь -"	3,76

КАЧЕСТВО.

Винтовки: О качестве винтовки комиссия Арткома говорит так: правильность боя, взаимодействие частей, декальность вполне удовлетворительные

взаимозаменяемость частей - хорошая

кучность боя - весьма хорошая

внешняя отделка - хорошая

все требования инструкции - соблюдаются.

На каждые выпущенные 1000 винтовок было с дефектами:

в I квартале 23/4г.	- 48шт.
"- " 24/5г.	- 8шт.
"- " 25/6г.	- 2,6шт.
в II квартале 25/6г.	- 2,3шт.

Дальнейшее улучшение качества винтовки требует переоборудования и замены лежал, качество которых сильно отстает от до оенного.

СТАЛИ О качестве стали достаточно красноречиво говорит, то что нашим заказчиками являются Авиатрест и Автотрест, потребляющие самые высокосортные стали.

Кроме того, имеется отзыв Научного Съезда, по которому Иззаводы по качеству высокосортовой стали стоят на первом месте, в отношении же стоимости низких сортов /мартеновской/ ~~.....~~ на втором.

Для сравнения приведены следующие данные, характеризующие работу заводов в 1913г. и 1925/26г.

	1913г.	1925/26г.
Изготовлено винтовок	41.241	106.000
Количество рабочих в цехах Оруж.отд. и в самом отделе.....	3.833	3.984
Выработка винтовок на 1 рабочего в год /в девяти часовой рабочий день/ при 8 часов. рабоч. дне	10,8	-
в числе рабочих женщины кол.	189	884
%	5%	22%

МИРНАЯ ПРОГРАММА.

ВЫПОЛНЕНИЕ ПРОГРАММЫ.

В 1924/25 г. мирная программа была на сумму - 3.342.949-33
и она была выполнена на сумму..... - 2.273.937-75,
т. е. на 68%.

В 1925/26 г. программа была на сумму..... - 4.738.456-21
и выполнена на сумму..... - 4.092.870-61,
т. е. на 86,4%.

Наименование.	Годовая программа.		Выполнено.		%
	Колич.	Сумма.	Колич.	Сумма.	
Изделия....		1.755.421-65		1.479.689-47	84,3
		1.168.785-69		883.788-99	75,6
Охот. ружья	43.627	571.761-00	44.321	578.354-00	101,1
	40.551	508.707-50	29.289	364.795-50	71,7
С т а л ь ..	2.802.717	2.411.273-56	2.483.434	2.034.827-14	84,4
	1.854.416	1.665.456-14	1.309.344	1.025.353-26	61,7
ВСЕГО:		4.738.456-21		4.092.870-61	86,4
		3.342.949-33		2.273.937-75	68,0

ПРИМЕЧАНИЕ: В числителе - 1925/26 г., в знаменателе - 1924/25 г.

Если считать программу 1924/25г. за 100, то программа 1925/26г. = 141,8
"- "- стоим.продук. "- "- то стоим.продук. "- = 180.

Если считать число рабочих, занятых на мирной продукции в
1924/25 г. за 100, то число рабочих 1925/26 г. = 161,6
или, по отношению ко всему числу работников завода, в 1924/25 г.
на мирной продукции работало 11,76% (1.814 ч.), в 1925/26 г. -
18,85% (2.931 ч.)

820
 СЕБЕСТОИМОСТЬ ПРОДУКЦИИ.

По некоторым изделиям цены непрерывно снижаются и стоят сейчас значительно ниже нормировочных:

	Единица измерен.	Себестоимость.				Норми- ровоч- ная цена.
		1924/25	I квар. 1925/26	II квар. 1925/26	III квар. 1925/26	
Дрели № 2...	шт.	-	17-19	16-04	14-68,4	17-50
Железки рубаночн. наварн. одинар.	"	1-40	-93	-87,86	-64,52	от 1-07 до 1-52
Ружья системы "Бердан".....	"	17-40	-	15-48	9-13,59	9-50
Ружья системы "Крестовик"....	"	21-17	18-21	17-47	17-06,5	18 р.-20 р
Напильники разные	дюйм	-7,67	-6,74	-6,59	-6,25	от 8½ к. до 12 к.

По некоторой-же продукции цены скачут или хотя и ниже нормировочных, но идут на повышение или превышают нормировочные.

	Единица измерен.	Себестоимость.				Норми- ровоч- ная цена.
		1924/25	I квар. 1925/26	II квар. 1925/26	III квар. 1925/26	
Кувалды кузнечные	кгр	1-28	-57,7	-58,1	-84,34	-85,5 -76,5
Молотки костыльн.	шт.	3-36	1-72	1-87,88	2-05,16	2-60
Железки шерхебельн.	"	-	-	-	1-85,52	1-18
Трещетки	"	-	-	-	13-70,69	12-50 13-50
Высечки для пыжей	"	-	-	-	1-63,63	1-10
Кольца калибровоч.	"	-	-	-	-41,29	-33

4 89

В результате работы 1924/25 г. мы имели прибыли 92.034-50 (от изделий и стали); за 3 квартала 1925/26 г. имеем прибыли 209.134-98 (~~за 3-й квартал имеем прибыль по итогам работы от продажи стали и изделий прибыли от продажи "Буровск" в сумме 21.339-82~~).

Производство мирной продукции, начиная с конца 1923/24 г., прогрессивно растет и составляло от всей загрузки завода:

Г О Д А .	Нагрузка по:	
	Раб. силе.	Стоимости.
1923/24.....	3,9%	7,6%
1924/25.....	8,3%	35,2%
За 3 кварт. 1925/26...	20,3%	47,4%

На 1925/26 г. мирная продукция на 3-ий квартал по отделам составляла:

О Т Д Е Л Ы .	Нагрузка по:		
	Оборуд.	Раб. силе	Стоим.
Металлургический	45,0%	15%	63,2%
Оружейный.....	14,1%	16,3%	19,3%
Инструмент. маст.	26,3%	22,3%	16,7%
Пилозубная "--	59,5%	69,5%	71%
Ремонтно-Механич.	18%	19,7%	23,3%

УСТАНОВКА НОВЫХ ПРОИЗВОДСТВ.

В 1925/26 г. произведена установка следующих новых производств:

- 1) Станки.
- 2) Сверла.
- 3) Ружья "Ижевск-Джонсон".
- 4) Метчики.
- 5) Станки "Беккера".
- 6) Станки "Леве".

8308

На рынке мы вышли твердо с дрелями, напильниками простыми и диффузионными, сталью, проволокой, охотничьими ружьями и железками.

Качество мирной продукции, по отаву Промвоенторга - удовлетворительное.

Трудность в расширении мирной продукции заключается в соблюдении сроков, получении продукции надлежащего качества и стоимости.

Все это - и сроки, и качество, и цена - для нас, как для военного завода, совершенно неприспособленного к мирному производству, очень трудно, идти-же навстречу требованиям заказчиков в этих отношениях мы должны, ибо, во-первых, этого требуют интересы всего СССР, во-вторых, из-за конкуренции других заводов, приспособленных более нашего к мирному производству.

Состояние спроса на мирную продукцию характеризуется тем, что на 1926/27 г. уже принято заказов на 3.600.000 руб. и, кроме того, идут переговоры о принятии еще целого ряда заказов на сумму 2.100.000 рублей.

ВОССТАНОВИТЕЛЬНЫЕ РАБОТЫ / оздоровление /

РАССЕКРЕЧЕНО

84

В 1924/25 г. израсходовано.

По электро-механич. работам.....	1.614.569-60
" Строительным "	1.752.935-90
" Жилстроительству.....	120.738-27

ВСЕГО: 3.488.243-77

В 1925/1926 году. ассигнов.	израсход. по I/X
По Электро-Механич. раб: 1.131.000	932.954-68
" Строительным "	1.587.160 1.754.386-40
" Жилстроительству 500.000	277.565-83

ВСЕГО: 3.218.160 2.872.906-91

Неизрасходованные до I/X средства израсходованы в течение октября так, что отпущенные кредиты использованы полностью.

В 1925/26 г. производились следующие крупные работы:

- Постройка ж.д. ветки Нылга-Ува.
- Продолжение постройки и оборудование нового мартена.
- Дооборудование и достройка мастер. Холодной Прокатки и Протяжки.
- Переустройство здания под Тигельную мастерскую и его оборудование.
- Переустройство, увеличение и переоборудование Главного корпуса.
- Оборудование высоковольтной с е т и .
- Капитальный ремонт здания и оборудования.

На 1926/1927 г. ассигновано:

По Электро-механическим работам.....	2.428.000
" Строительным "	2.245.000
" Жилстроительству.....	2.000.000

ВСЕГО.....6.673.000

85

РАБОЧАЯ СИЛА.

На I/XI 1925 г. На I/X 1926 г.

Общее количество работников завода	15.882	15.913,	т. е. больше на 31 чел.
Высший административный персонал...	14	12,	
Технический персонал	644	692,	т. е. % высш. администр. и техн. персонала увелич. с 4,12% до 4,42%.
Служащие (без высш. адм. и техн. пер.)	1.354	1.294,	т. е. % служащих уменьш. с 8,53% до 8,13%.
Младш. обслуж. перс.	916	844,	т. е. % младш. обслуж. перс. сократился с 5,66% до 5,30%.

Процент сдельных рабочих:

в 1924 г.	- 54,23%	от общего числа рабочих.
в 1925 г.	- 56,4%	
в 1926 г.	- 56,88%	

На I октября 1926 г. на заводе состоит:

русских...	- 14.425 ч.	в том числе есть евреи, белоруссы, мордва, черемисы, латыши, немцы, поляки, эстонцы, украинцы, литовцы, мадьяры, сербы, чехи, молдоване, зыряне, англичане, нагайцы и китайцы.
татар.....	- 977 "	
удмурт....	- 299 "	
проч.....	- 216 "	

% женщин на I/XI-1925 г.	- 19,18%	от общего числа работников.
% женщин на I/X -1926 г.	- 17,26%	

	На I/X -1925 г.	На I/X-1926 г.
Средняя квалификация рабочих	2,13	2,15
"- " младш. обслуж. перс.	1,68	1,71
"- " служащих.....	4,02	4,14

С В Е Д Е Н И Е

Секретно
86

О количестве рабочих Ижевских заводов
за 1925-26 операций. год.

Категории
рабочих.

С п и с о ч н о е с о с т о я н и е

На I-ое Октября 1925 г.	На I-ое Января 1926г.	На I-ое Апреля 1926г.	На I-ое Июля 1926 г.	На I-ое Октября 1926г.
-------------------------------	-----------------------------	-----------------------------	----------------------------	------------------------------

Примечание.

Рабочих.....
Младшего обслужи-
вающего персонала.
Служащих.....

13760	12440	12394	12729	13071
1058	908	852	979	844
2698	2060	2072	2114	1998
16916	15408	15318	15822	15913

В статотчетах/учитывались во временных рабочих.

ВСЕГО:

В том числе сезон-
ных рабочих
Строит. отдела.

1427	581	706	1126	1626
------	-----	-----	------	------

3 ноября
1926г.

ПРОИЗВОДИТЕЛЬНОСТЬ ТРУДА И ЗАРПЛАТА.

Средний заработок работников завода составлял за 10 месяцев (кроме июля и сентября) в 1924/25 г. - в месяц 35 р. 80 к. за то-же время в 1925/26 г. - -" 50 р. 17 к.

На выработку одной учетной единицы (винтовки) тратилось (в среднем за те-же 10 месяцев) в 1924/25 г. - 102,71 час.
 -" - " - в 1925/26 г. - 84,85 "

Таким образом, заработок увеличился на 40,14%, а производительность труда - на 21,05%.

Приблизительно такая-же картина получится, если мы сравним заработок и производительность труда октября 1924 г. с августом 1926 г.: заработок увеличился на 42,47%, а производительность труда - на 26,8%.

На увеличении заработной платы сильно сказывается премия, получаемая по хозрасчету, составляя следующий % к прямой заработной плате:

по Штыковой	- 19,8%;	по Кузнечной.....	- 12,2%;
" Магазинно-Короб...	- 10%;	" Чугуннолитейн.-	21,6%;
" Закалочной.....	- 11,2%;	" Сталелитейной -	17,1%;
" Приборной.....	- 18,2%;	" Сверл.Токарн. -	16,5%;
" Ложевой	- 22,4%;	" Термич.обработ. -	18%.

Переработка норм.

Переработка норм достигает очень больших размеров, особенно велика переработка в:

Лекальной ...	- 77%	(в III-ем кв. 1925/26 г.)	
Поверочной...	- 35%	Сверл.Токарной	- 50%,
Ложевой	- 26,27%	Чугуннолитейной	- 45,18%
Сталелитейн. -	38,16%	Транспортн.отд. -	48,97%,
Прокатной... -	40,4%	Лесопилка.....	- 49,1%
Термич.обр. -	46,4%	Ремонтно-Механ. -	110% (по мирной продукции)

В среднем переработка норм составляет по заводу - 39,9%.

989

СРЕДНИЙ ЗАРАБОТОК РАБОТНИКОВ ЗАВОДОВ.

М Е С Я Ц И.	Р А З Р Я Д И:		
	3	6	9
	Сумма.	Сумма.	Сумма.
Октябрь 1924 г.	22-98	38-20	53-62
Ноябрь -"	19-67	32-79	45-91
Декабрь -"	20-81	34-68	48-54
Январь 1925 г.	21-53	35-88	50-23
Февраль -"	20-28	33-80	47-32
Март -"	23-34	38-90	54-46
Апрель -"	22-91	38-19	53-46
М а й -"	22-25	37-09	51-93
Июнь --"	22-74	37-91	53-06
Июль -"	28-73	47-88	67-03
Август -"	28-35	47-25	66-15
Сентябрь -"	28-48	46-88	66-45
Октябрь 1925 г.	30-62	51-03	71-74
Ноябрь -"	29-13	48-55	67-97
Декабрь -"	30-98	51-63	72-29
Январь 1926 г.	29-38	48-97	68-56
Февраль -"	29-02	48-37	67-71
Март -"	31-24	52-07	72-90
Апрель -"	32-66	54-43	76-21
М а й -"	30-70	51-17	71-63
Июнь -"	30-15	50-25	70-35
Июль -"	33-99	56-65	79-31
Август -"	31-53	52-56	73-57
Сентябрь -"	-	-	-

С В Е Д Е Н И Я

О СООТНОШЕНИИ РОСТА ПРОИЗВОДИТЕЛЬНОСТИ ТРУДА С РОСТОМ
ЗАРАБОТНОЙ ПЛАТЫ В %

с Марта месяца 1925 г. по Август мес. 1926 г.

89

М Е С Я Ц И.	Рост произво- дительно- сти труда	Рост заработ- ной пла- ты.	Рост стоимости набора.	Рост реальной заработн. платн.
МАРТ 1925 г.	100	100	100	100
АПРЕЛЬ -"	94,02	97,75	109,63	89,16
М А Й -"	90,62	95,74	115,95	82,57
ИЮНЬ -"	93,14	98,67	115,18	86,51
ИЮЛЬ -"	-	128,8	114,05	-
АВГУСТ -"	89,97	123,51	111,45	110,82
СЕНТЯБРЬ -"	83,53	123,73	109,98	112,50
ОКТАБРЬ -"	91,48	144,55	115,04	125,65
НОВАБРЬ -"	99,31	134,73	116,44	115,71
ДЕКАБРЬ -"	109,02	136,09	108,78	125,11
ЯНВАРЬ 1926 г.	121,74	128,01	108,64	117,83
ФЕВРАЛЬ -"	105,21	126,44	118,83	106,40
МАРТ -"	117,16	137,80	126,84	108,64
АПРЕЛЬ -"	112,84	144,06	129,94	110,87
М А Й -"	110,66	135,41	140,34	96,49
ИЮНЬ -"	97,45	133,57	135,98	98,23
ИЮЛЬ -"	-	151,00	133,45	-
АВГУСТ -"	106,22	139,70	131,41	106,31

С В Е Д Е Н И Е

о средней выработке за месяц одного рабочего Иззаводов и один отработанный им человеко-день.

Г О Д А.	Среднее списочное состояние рабочих.	Среднее количество отработанных человеко-дней.	Средняя месячная себестоимость продукции в червонных рублях.		Индекс.	Средняя себестоимость выпуска продукции в довоенных рублях.		Средняя выработка одного списочного рабочего в месяц.				Средняя выработка одного рабочего за один фактически отработанный человеко-день.			
			Р.	К.		Р.	К.	В червон. рублях.		В довоен. рублях.		В червон. рублях.		В довоен. рублях.	
								Р.	К.	Р.	К.	Р.	К.	Р.	К.
III кв. 1923/24 г.	13.119	298.234	1.087.725	23	1,83	594.385	37	82	91	45	31	3	65	I	99
III кв. 1924/25 г.	13.109	303.607	1.067.155	87	2,04	523.115	62	81	41	39	91	3	51	I	72
II кв. 1925/26 г.	13.293	303.046	1.088.455	77	2,30	473.241	64	81	88	35	60	3	59	I	56
III кв. 1925/26 г.	13.279	275.580	1.066.034	58	2,627	405.799	23	80	28	30	56	3	87	I	47

- ПРИМЕЧАНИЕ:**
- 1) Включены рабочие как основного кадра, так и проч. целей.
 - 2) В общее количество отработанных человеко-дней включены и сверхурочные дни работы, полученные от деления фактически отработанных сверхурочных часов на 8.
 - 3) Стоимость выпуска продукции показана в среднем за месяц ввиду того, что бухгалтерская отчетность ведется и велась поквартально, а потому и все сведения основано на средних квартальных данных.

1/8 +
16

РАССЕКРЕЧЕНО

19 92

Секретно

92

С В Е Д Е Н И Е
О СРЕДНЕМ % БРАКА ПО ИЛЕВСКИМ ЗАВОДАМ
за 1923/24, 1924/25 и 1925/26 опер. г. г.

НАЗВАНИЕ ОТДЕЛОВ.	Средний % брака за 1923/24 опер. г.	Средний % брака за 1924/25 опер. г.	за 1925/26 операционный год.															
			Окт.	Нояб.	Дек.	I квар.	Янв.	Февр.	Март	II квар.	Апр.	Май	Июнь	III квар.	Июль	Авг.	Сент.	IV квар.
Оружейный отдел.....	16,40	12,61	7,85	8,56	8,37	8,24	8,11	9,95	10,76	9,76	10,19	8,19	7,13	8,64	-	6,30	5,63	5,95
Металлургический отд.	3,94	2,28	2,90	2,09	0,70	2,13	1,08	1,18	1,54	1,27	1,13	1,38	1,31	1,25	-	1,25	-	-

СВЕДЕНИЕ

о простоях в % по Ижевским заводам за 1925/26 операционный год.

493
92

НАИМЕНОВАНИЕ.	ВСЕГО ПРОСТОЕВ				Примечание
	I квартал.	II квартал.	III квартал.	IV квартал.	
Оружейный отдел....	1,98	2,05	1,12		
Инструментальный Отдел	1,68	1,47	0,62		
Металлургический Отдел	2,20	2,14	1,19		
Отдел Главного Механика	0,91	0,82	0,83		
Строительный Отдел	0,17	0,17	0,11		
Финансово-Хозяйствен- ная часть.....	1,63	1,34	0,60		
Ижевские заводы в целом.....	1,86	1,71	0,92		

94
% ПРОГУЛОВ РАБСИЛЫ ИЖЕВСКИХ ЗАВОДОВ
за 1924/25 и 1925/26 г. г.

Месяцы.	Оружейный завод.		Инструмент. отдел.		Сталеделател. завод.		Ижзаводы в целом.	
	1924/25	1925/26	1924/25	1925/26	1924/25	1925/26	1924/25	1925/26
ОКТАБРЬ	1,05	0,96	0,78	0,63	2,36	1,50	1,46	1,06
НОЯБРЬ	1,01	1,16	0,86	0,98	2,39	1,64	1,52	1,19
ДЕКАБРЬ	1,04	1,00	1,09	0,91	2,33	1,74	1,52	1,14
ЯНВАРЬ	1,16	1,07	1,23	1,00	2,32	1,70	1,51	1,27
ФЕВРАЛЬ	1,32	1,08	0,96	1,01	2,15	1,75	1,47	1,29
МАРТ	0,65	1,39	0,72	1,09	1,22	2,09	0,94	1,57
АПРЕЛЬ	1,79	1,07	2,14	0,76	1,99	1,47	1,68	1,15
М А Й	1,08	1,58	0,57	1,37	1,40	2,28	1,05	1,71
ИЮНЬ	1,28	1,10	0,64	1,19	1,43	2,09	1,22	1,49
ИЮЛЬ	1,27	1,30	1,22	0,50	0,74	0,48	1,22	0,82
АВГУСТ	1,5	1,36	1	1,20	2,27	2,25	1,52	1,58
СЕНТЯБРЬ	1,02	0,92	0,92	1,02	1,56	1,92	1,06	1,47

95

АРХИВЫ УДМУРТИИ

АРХИВЫ УДМУРТИИ

АРХИВЫ УДМУ

ЦЕХОВНЕ РАСХОДЫ:

I квартал 1925/26 г.	-	199,57
II	" - "	221,75
III	" - "	191,11

АРХИВЫ УДМУРТИИ

АРХИВЫ УДМУРТИИ

АРХИВЫ УДМУ

ОБЩЕЗАВОДСКИЕ РАСХОДЫ:

		<u>Сумма.</u>	<u>%.</u>
I квартал:	военная	479.272-62	82,89
	Мирная	41.908-25	59,27
II квартал:	военная	429.999-23	80,08
	мирная	45.992-61	67,95
III квартал:	военная	406.654-60	81,73
	мирная	80.566-53	62,78

АРХИВЫ УДМУРТИИ

АРХИВЫ УДМУРТИИ

АРХИВЫ УДМУ

ДВИЖЕНИЕ СЕБЕСТОИМОСТИ ВИНТОВКИ

В 1925/1926 году.

Сов. Секретизация 96

РАСЕКРЕЧЕНО

НАИМЕНОВАНИЕ	I квартал		II квартал		III квартал		среднее за 3 квартала
Материалы	1-06,03	2,48	1-51,2	3,40	1-33,32	3,00	
Полуфабрик.	8-51,50	19,90	8-86,86	19,93	8-97,34	20,17	
Зар.плата	8-57,1	20,04	8-75,78	19,68	8-83,14	19,85	
Топливо	-9,95	0,23	-9,59	0,21	-11,26	0,25	
Цеховые рас ходы.	18-50,43	43,26	19-36,66	43,52	19-10,61	42,94	
Общезавод. расходы	6-02,69	14,09	5-89,79	13,26	6-13,44	13,79	
Всего без/ам.	42-77,7	100,00	44-49,88	100,00	44-49,11	100,00	43-86

АРХИВЫ УДМУРТИИ

АРХИВЫ УДМУРТИИ

АРХИВЫ УДМУРТИИ

РАБОТА ПО ЛЕСООТДЕЛУ.

За 1925/26 операционный год.

Наименование материалов.	Программа на 25/26 г.	Выполнено наряда	
		Количество	%
<u>ЗАГОТОВКА.</u>			
Дров из раст. леса в кв. с.	39219	28583,29	72,88
" " мерт. " "	22100	20820	103,71
Дровяных бревен "		2100,47	
Строевых " "	6571	7916,19	120,46
Угля древесного в тонн.	1638	1632	99,63
<u>ВОЗКА:</u>			
Дров старой заготовки в кв. с.	7815	6537,21	83,64
" нынешн. " "	22100	12151,13	60,81
Дровяных бревен "		1289,20	
Строевых " "	6571	3012,15	45,68
Угля древесного в тонн.	1638	1385	84,55
<u>ЗАГОТОВКА С ВЫВОЗОМ.</u>			
Смолы в тонн.	65	65	84,61
Дранки штукатурн. в штук.	200000	202310	101,15
Ш п а л штук	71100	69776	98,13
Ствольной накладки "	7000	8205	117,21
Распиловка дровян. бревен в дрова кв. с.	3500	2231,54	63,75

ПРИЧИНЫ НЕВЫПОЛНЕНИЯ ЗАДАНИЯ.

1) Задание заготовки дров сырораст. леса не выполнено по следующим обстоятельствам: а) Снижение расченок в течении I квартала, глубокого снега во II кварт. и ажиотажа со стороны других крупных лесозаготовительных организаций.

2) Вывозка дров не выполнена ввиду глубокого снега.

3) Вывозка строевых бревен не выполнена вследствие того, что заготовка их произведена по окончании зимней дороги.

4) Вывозка древесного угля не выполнена ввиду отсутствия надобности.

9705

СПЛАВ ДРОВ И БРЕВЕН В 1925/26 ГОДУ.

НАИМЕНОВАНИЕ.	Скинуто в воду.		%
	По р.р.	Ижу и Селдычке.	
Дров куб.сажен	5601	5423	96,82%
Бревен строевых штук	37094	36470	98,31%
	по р. У в е		
Бревен дровяных штук	630	630	100%
" строевых	6345	6345	100%

АРХИВЫ УДМУРТИИ

АРХИВЫ УДМУРТИИ

АРХИВЫ УДМУРТИИ

АРХИВЫ УДМУРТИИ

АРХИВЫ УДМУРТИИ

14 98
98 99

ТРАНСПОРТНЫЙ ОТДЕЛ

Ниследующие краткие таблицы характеризуют работу транспорта.

Лесовозные дороги колеи-1 м е т р - 1 уч.

1923/24г. 1924/25г. 1-ое полуго-
дие 25/26г.

№ больных паровозов	35,29	20,0	16,33
№ больных вагонов	29,41	19,43	7,65
Коммерческая скорость поездов в километрах	9,00	11,94	11,95
Средний состав поездов в ваг.	10,18	14,42	15,17
Средний вес поездов в тоннах	54,75	69,43	74,2
Тонн на 1 пар.	50,38	64,56	68,30
Стоимость 1000 пудов.	1р.17к.	72к.	57к. x/ ----- 63к.
Личный состав/оба участка	1574	1123	1098

x/Числитель - без общезаводских расходов, знаменатель с общезаводскими расходами.

Пути внутри заводской территории 2-го участка.

1923/24г. 1924/25г. 1-ое полуго-
дие 25/1926г.

Процент больных паровозов колеи 750м/м	39,02	28,30	33,53
Процент больных вагонов колеи 750м/м	15,84	10,85	6,75
Количество груза падающего на час работы паровоза	16,0	18,5	20,5
Стоимость доставки 1000 пудов груза	16,19	5,46	5,62 x/ ----- 6,97

СТОИМОСТЬ ПЕРЕВОЗОК в 1925/26г.

НАИМЕНОВАНИЕ	октяб.	ноябр.	декаб.	январ.	февр.	март	апрель	ма	и
По 1-му участку									
Стоимость перевозки 1 тон. килом. по лесовозным дорогам	4,06	4,06	4,06	4,07	4,07	4,07	3,75	3,75	3,75
По 2-му участ.									
Стоимость перевозки за 1тонн груза по завод. путям.....	43,26	43,26	43,26	41,05	41,05	41,05	27,82	27,82	27,82

В 1925/26г. перевезено: дров 42893 куб.са .против 37741куб.саж.24/25г.
 бревен 36800 шт. против 28.000 шт.24/25г.

Средняя техническая скорость составляет 25 километр.в час вместо 22 в 24/5
 прошл. году.

[Handwritten signatures and stamps, including "АРХИВЫ УДМУРТИИ" repeated multiple times]

