

0801
1
91
Описание

ОЦ

Рассекречено

344

Вотекский областной комитет (обком) ВКП(б)
Отдел агитации и массовой работы
Сектор по профсоюзам и промышленности

„ОЦ“

Переписка обкома ВКП(б) дирекции Ижевских
заводов с Нижегородским крайкомом РКП(б),
Главным управлением военной промышлен-
ности по вопросам работы Ижевских заво-
дов. Статистические сведения, материалы
по работе Ижевских заводов за I полугодие
1929/30 бюджетного года.

Получено: 04 января 1930г.

Окончено: 14 мая 1930г.

На 179 листов листах
хранить **ПОСТОЯННО**

Центр документации и информации

№ 16 № 1089
Сл. № 1 Коробка №

Фонд № _____

Опись № 10Ед. хр. № 24

Лист использования единицы хранения

Дата	Тема работы	Характер и содержание записи	Листы №	Фамилия исследователя (разборчиво)	Какой организацией направлен
3/III 77	Работ. кн. Удмурт	Вышеуказ	7, 131, 133, 152	Руднев И.И.	
1/II 78	Формирование интеллекта	Штабели	155 63, 131, 132	Воткин	ИИИ при Сиб Удмур
2/II 78	Докл. об эк. инф. по пром. пред. в Р. Удмурт	Важнейшие	131, 132	Важнов	ИТУ
1/III 78	Подготовка р. кн.	и		Костин	СИА
22/II 79	Роль тех. интеллигенции	Вопросы	131- 132-	Журиков	УИУУ
21. II. 2002	Инженерно-тех. интеллект	Вышеуказ	1, 25, 43, 92	Кашаевских	Удмурт

не пр. сформировано
и в. инженерно-тех. интеллект

Лист подготовки дел к микрофильмированию

В деле № 1089 опись № 1 фонд № 16
Пронумеровано 179 (сто семьдесят девять) листов + — листов внутренней описи
В том числе:

1. Литерные листы —
2. Пропущенные листы —
3. Чистые листы —
4. Фотографии —
5. Брошюры —
6. Карты, схемы, чертежи —
7. Вложения в конверт —
8. Проступание текста —
9. Текст напечатан на цветной основе —

10. Цветные чернила 1, 2, 8, 21-23, 27, 34, 43, 53, 56, 62, 68, 101, 103, 105-107, 111, 113, 114⁰⁶, 164⁰⁶, 165, 166, 474, 472, 473, 475

11. Текст покрыт чернильными пятнами 176
12. Размытые чернила 27, 175
13. Листы с угасающим текстом 23, 28-42, 91, 114, 116-121, 127-132, 136, 137, 140-142, 146, 147, 175-178

14. Реставрированные листы 16, 29, 39, 42,

15. Склеенные листы 134
16. Широкоформатные листы 10-13, 16-19, 23-34, 36-41, 44, 73, 784-86, 88, 91, 93-99, 104, 125, 126, 134, 139, 146-151, 164, 167-169, 171-173, 179

17. Дублетные листы —
18. Обрезанные листы (утрата текста) 7, 10, 14, 20
19. Повреждения (плесень, порвано, загрязнение) 7, 164, 151

Дата 24. 01. 2012 должность Зак. оооо подпись Зусур.

ОТМЕТКА

отдела микрофильмирования, сканирования и реставрации документов ГУ «ЦГА УР»
о проведенных работах

Не микрофильмировались листы № _____

Смикрофильмировано:

Количество листов в деле 179

Количество кадров 276

Дата 20.08.2013 Подпись Л. Логов

Отреставрировано и отремонтировано:

Количество листов _____

Дата _____ Подпись _____

Переплет: дата _____ Подпись _____

Подшивка: дата 10.10.2013 Подпись _____

Примечания _____

Всесоюзная Коммунистическая Партия (б.) НИЖЕГОРОДСКИЙ КРАЕВОЙ КОМИТЕТ.

ОТДЕЛ

№

*просьба
расширить
адресацию*

29

4.

“ Января

1930 г.

Ижевский завод Директору тов. Ершову, копии: Обкому ВКП/б.
Ижевскому Райкому ВКП/б./ и Фракции Завкома.

25-го Января в Комиссии по изучению технических кадров при Крайкоме ВКП/б./ будет заслушан доклад Ижевского завода/Директора/по вопросу о технических кадрах, к каковому и надлежит подготовиться, в докладе должен быть дан обстоятельный анализ техническим кадрам завода и потребности их в соответствии с пятилетним планом развития завода, обязательно должны быть представлены основные цифровые показатели, желательны присутствие представителей: Зав. Райкома и Завкома.

Зав. Орготделом
Крайкома ВКП/б./

Г. Мешков

/Кисляков/

За Председателя Комиссии

Г. Мешков

/Ф. Пахомов/

М.-Новгород, Кремль, "Дворец Свободы".
Телеф.: 2-64, 7-27, 5-82, 21-81, 6-42, 21-82, 14-69, 17-23.

При ответах ссылаться на наш № и число.

АРХИВ УДМУРТИИ

АРХИВ УДМУРТИИ

УДМУРТИИ

УДМУРТИИ

РАСКРЕЧЕНО

Ответ ожидается и с/г.

С. С. С. Р.

Высший Совет Народного Хозяйства
государственный
Оружейно-Пулеметный Трест
„РУЖ“

Отдел Мобилизац.
П/отдел

МОСКВА,

пл. Ногина, Деловой двор, 2 подъезд

Телеф.: { Правление 2-72-52;
Адм. Отдел 2-32-06;
" " ком. 3-29-80.
" " доб. 190.

По вопросу:

**Об обеспече-
нии декалами
3^д да.**

для телеграмм: Москва — РУЖ⁴
для писем: Москва, ГСП 4,
Деловой двор „РУЖ“
Адрес {

" 2 " Января 1930 г. № 159/6

[при ответе сослаться на № и дату]

СЕКРЕТАРЮ ИЖЕВСКОГО ОБЛАСТНОГО
КОМИТЕТА ВКП /б/

На Ваш № от с/г.

Самым узким и угрожающим местом в подготовке Ижевских Оруж. и Сталеделат. з-дов к реальному выполнению им мобзадания к I/IV-30 г. является декальное производство этого завода.

С целью изжития этого узкого места Трест в срочном порядке сделал предписание директору завода, в котором указал ряд мероприятий с осуществлением их в форсированном порядке.

Одним из мероприятий является немедленное применение сверхурочных работ в Декальной мастерской. Применение сверхурочных работ будет иметь длительный характер до момента накопления соответствующих мобилизационных запасов декал.

Во избежание недоразумений, могущих произойти с местными Профорганизациями и органами Труда, при применении заводов сверхурочных работ — Правление Треста просит Вашего содействия в

см. на обороте

ВАСКЕРВЕННО

успешном выполнении заводом возложенного задания.-

ПРЕД. ПРАВЛЕНИЯ:

Ишуров

НАЧАЛЬНИК МОБ"ОТДЕЛА

Иванов

- экз. № 1 - Секретарю Тульск. Окр. К-та ВКП/б/
- " № 2 - " - Владимирск. " -
- " № 3 - " - Ижевского Обл. " -
- " № 4 - в дело №

АРХИВЫ УДМУРТИИ

АРХИВЫ УДМУРТИИ

АРХИВЫ

АРХИВЫ

и воров

3

Времена
наиспешнейше
и в высочайшем
и в высочайшем
и в высочайшем

АРХИВЪ УДМУРТИИ

Служба

109

1913

9

УДМУРТИИ

РАСЕКРЕЧЕНО

Пролетарии всех стран, соединяйтесь!

ВСЕСОЮЗНАЯ КОММУНИСТИЧЕСКАЯ ПАРТИЯ(б) НИЖЕГОРОДСКИЙ КРАЕВОЙ КОМИТЕТ.

О Т Д Е Л _____

№ _____

„ 15 „ Января 1930 г.

В ВОТСКИЙ ОБКОМ ВКП/б/.-

Настоящим представляются Вам выводы Комиссии Крайкома ВКП/б/ по обследовании и выполнении пром-показателей за I-й квартал тек. хозяйственного года.-

ПРИЛОЖЕНИЕ: упомянутое.-

Отв. Инструктор
Нижкрайкома ВКП/б/

/Иванд/

Н. Новгород, Кремль, "Дворец Свободы".
Телеф.: 2-64, 7-27, 5-82, 21-81, 6-42, 21-82, 14-69, 17-23.

При ответах ссылаться на наш № и число.

АНДРЕЙ УДУМУРТИИ

АНДРЕЙ УДУМУРТИИ

СЕКРЕТНО.-

87

4

ВЫВОДЫ ПО ПРОВЕРКЕ КОЛИЧЕСТВЕННЫХ И КАЧЕСТВЕННЫХ ПОКАЗАТЕЛЕЙ
НА ИЖЕВСКОМ ЗАВОДЕ В 1 кв. ТЕКУЩЕГО ХОЗЯЙСТВЕННОГО ГОДА.

1. Состояние промфинплана

В 28-29 году предварительный проект промфинплана был утвержден трестом в середине Ноября, а окончательную редакцию план получил лишь 13 Марта. На текущий хоз. год промфинплана к началу Января еще не было. Цеховые программы были построены на основе общего задания по заводу: увеличение выпуска продукции на 46% и снижение себестоимости на 14% по сравнению с прошлым хозяйственным годом. В первых числах Октября цеха получили, так называемые, бюджеты с ориентировочной калькуляцией (элементы расходов на первый квартал по материалам, зарплате и проч.). Но так как эти бюджеты построены не на данных анализа результатов 28/29 хоз. года (баланс запаздывает больше, чем на квартал), то серьезное значение им едва ли кто либо из администрации придает. Фактически цеха работают в слепую. Только 30/ХП дирекцией были намечены контрольные цифры промфинплана. В цеха же он будет спущен не ранее 20/1-30 года. Дирекцией с 1/1-30 года намечен переход от квартальной системы отчетности к месячной. Эта реформа значительно облегчит и ускорит составление промфинплана в будущем.

11. Выполнение показателей.

К моменту обследования по предварительным данным по заводу имеется невыполнение программы за первый квартал на 18,9%. При чем, по оружейному отделу план выполнен, по цеху охоторужия невыполнен на 25%, имеется невыполнение и по инструментальному цеху. Причина - провал программы по металлургическому отделу, в частности по чугунолитейному цеху, который срывает снабжение ружейных цехов.

Из годовой программы в 20,5 тысяч тонн сталелитейный отдел должен был выполнить около 5.500 тонн. Фактически программа невыполнена на 1.580 тонн или около 30% задания.

Учета выработки валовой продукции на селовеко-день в первом квартале нет, есть лишь данные о выпуске товарной продукции. Следующая таблица даст необходимое сопоставление.

Выработка товарной продукции на один отработанный
человеко-день в цехах 26/27 года.

За какое время	Выработка на одного человека в день в рублях	Рост выработки в 29/30 г. по отношению к соответ. мес. 28/29г.
Средняя за 28/29 г.	6-89	-
Октябрь " "	6-11	100
Ноябрь " "	6-58	100
Октябрь 29/30 г.	6-08	99,51
Ноябрь " "	6-04	91,79

Невыполнение программы Ижзаводом ставит под угрозу срыва производственные планы авиатреста, ружтреста, Пензенской велосипедной фабрики и др. организаций.

Возможно, что в действительности выполнение программы выше, чем об этом говорят цифры. Во всяком случае, зав. прокатным цехом, где дирекция предполагает значительный срыв задания, в своем докладе на цеховом собрании настойчиво утверждал и доказывал, что промзадание цехом в основном выполнено.

Прямых данных о ходе снижения себестоимости в первом квартале не-

Однако, некоторые выводы можно сделать на основании анализа стоимости товарной части продукции в следующей таблице:

Соотношение между ростом производительности труда и зарплат.

	Рост выработки товарной части продукции	Рост почасовой зарплаты	Соотношение.
Среднее за 28/29г.	100,00	100,00	1
Октябрь	88,68	86,54	0,975
Ноябрь	95,50	88,26	0,924
Октябрь 29/30г.	88,24	106,48	1,207
Ноябрь	87,66	112,59	1,284

Цифры говорят, что директива о снижении себестоимости явным образом не выполнена. Кстати, любопытный пример, как строится калькуляция на заводе, представляет из себя следующий маленький факт. Один из цехов передал другому (кажется тепло-силовому) заказ на древо для знамени. Рабочему за работу было уплачено 1 р. с чем-то, а счет был представлен на....49р.50коп.

111. Факторы, влияющие на выполнение промфинплана.

Движение брака по всему заводу в процентах от учетных единиц выражается в следующих цифрах:

За какое время	Общий % брака	По вине рабочих
<u>Оружейный отдел</u>		
Среднее за 28/29г.	5,73	2,78
Октябрь	5,66	3,12
Ноябрь	5,92	3,17
Октябрь 29/30 г.	4,28	1,78
Ноябрь	4,96	1,75

Металлургический отдел

Среднее за 28/29г.	1,61	
Октябрь	1,56	Нет
Ноябрь	1,64	
Октябрь 29/30г.	1,05	сведений
Ноябрь	1,17	

Потери от простоев

Простои в среднем за 28/29 г.	- 1,16%
Октябрь 28/29г.	- 0,90%
Ноябрь	- 1,15%
Октябрь 29/30г.	- 1,09%
Ноябрь	- 1,29%

Рост простоев и брака по техническим причинам свидетельствует о плохом состоянии технического руководства и о невнимательном отношении со стороны заводской общественности и партийной части администрации к перебоям в оперативно-руководящем аппарате завода.

Повидимому, вне всякого контроля идет работа заводской лаборатории, микроисследования и химические анализы стали и чугуна регулярно запаздывают и недопустимо задерживают движение полуфабрикатов на отдельных стадиях производства. Постоянная задержка анализов, по мнению рабочих, временами приобретает характер прямо вредительства.

Никуда негодна постановка производственно-технической и коммерческой отчетности на заводе. Все цифры, приведенные выше, взяты под сомнение самим аппаратом заводоуправления. Зав. планово-экономическим отделом официально заявил, что достоверных цифр по браку нет и что неизвестно имеется ли на заводе избыток или недостаток рабочей силы. На этом же совещании технический директор Быховский выразил мнение, что контрольные цифры по производству на II квартал необоснованы и, вероятно, преувеличены. В цехах отсутствует фактический учет эффективности работы ударных бригад. Имеющиеся сводки срочных донесений о результатах соц. соревнования месяцами лежат в завкоме и никем не изучаются. Цифры этих сводок характеризуются, как "дупные" /счетный работник механического цеха/ и как "не заслуживающие доверия" /старший экономист ОТГ/.

Таким образом, повышение качества цеховой статистики, усиление внимания руководящих органов и заводских организаций к этому сектору заводского аппарата становится неотложнейшей задачей дня.

Большим местом в системе управления заводом является планирование производственных процессов между цехами. Отдельные цеха задерживают выпуск полуфабриката и создают простои в заводских цехах, а затем начинают подавать полуфабрикат в таком количестве, что забивают станки и помещения. Особенные нарекания вызывают постоянные задержки со стороны горячих цехов, которые являются наиболее узким местом завода. Большие потери несет завод и от плохой работы браковщиков и контрольных отделов.

Бюро рационализации не отражает в своей работе боевые темпы цехов и не ведет должной борьбы за выполнение намеченных показателей. Бюро занято обсуждением общих проблем рационализации, вопросами размежевания с другими отделами и мало интересуется фактическим состоянием рационализации в цехах. Например, в цехе охотничьего оружия два года строится и все еще не готова паяльная печь. Рабочие с негодованием заявляют, что эта волокита стоит заводу не меньше, как 20.000 р. В молотовом цеху под пятитонным молотом тяжело поковки ворочают руками, в то время, как на заводе имеется небольшой кран, который без ущерба можно приспособить к молоту. Об этом кране разговоры идут годами и все бесполезно. В том же молотовом цеху освещение совершенно недостаточное, хотя вне завода электроэнергия расходуется хищнически.

Не удивительно, что при таком преступном отношении и указаниям рабочих, число предложений со стороны последних не велико. В механическом цеху за истекший год отмечено лишь 39 предложений. В других цехах меньше.

В Июле-Сентябре премировано на весь 20.000-ый завод было всего лишь 33 предложения и в том числе лишь 14 представленных рабочими. Между тем стоимость рабочей силы в стоимости продукции равно в текущем году по наметкам промфинплана 41,5%. В отдельных цехах эта цифра повышается до 60%. При таком низком органическом строении капитала имеется безграничные возможности рационализации.

IV. - Труddисциплина

Суммированных показателей прогулов по заводу нет. По отдельным цехам дело обстоит так.

По охотничьему цеху

	Неуважительные	Всего
Октябрь 29/30	32	209
Ноябрь -"	51	253

Чугунно-литейный цех

Октябрь -"	24	-
Ноябрь -"	17	-

Механический цех

Октябрь -"	6,8 %	к общему числу рабочих
Ноябрь -"	3,7 %	"

По большинству цехов прогулы снижаются. По охотничьему и механическому цехам большое число прогулов объясняется громадными простоями из-за несвоевременной подачи дутья, создающими психологические предпосылки для прогулов по неуважительным причинам.

По одному из самых неблагоприятных цехов - прокатному - невыход на работу по неуважительным причинам составляет:

I квартал 28/29	- 2,54 %
II " "	- 1,9 "
III " "	- 1,86 "

Вывскания соответственно составляют: 1567, 1335, 1159 случаев.

Нужно отметить, что небрежная постановка учета искусственно повышает цифры действительных прогулов по неуважительным причинам. Так по охотничьему цеху в Ноябре в сводке стоит 102 невыхода вместо фактических 51. Не лучше ведется учет невыходов и по другим цехам.

В начале первого квартала в пилсубной мастерской на почве падения дисциплины выработка упала со 100% до 67%. В первом квартале в прокатном цеху произошла длительная италянка на: 1/круплении стали, 2/12 м-ца на ново-литейном стане, 3/на обжимном стане, 4/на очистке стали, 5/на ломке стали. Италянками было охвачено около 30% производства прокатки. В этих италянках руководящую роль играли чуждые элементы / на Ижзаводе не мало бывших колчаковцев и кулаков/, опиравшиеся на отдельные группы эгоистически настроенных коммунистов. Однако, в том же прокатном цеху создалось несколько ударных групп, которые показали образцы высокой сознательности. Эти группы не овладели положением в цеху, распались и уступили место италянщикам, благодаря оппортунистическому руководству со стороны секретаря цех ячейки и грубым ошибкам в тарифной работе завкома.

Партийная и проф. организации завода явно проглядели наметившийся в начале хоз. года срыв производ. программ. Характерно, что завком узнал о провале выполнения производства лишь в Москве на докладе в ЦК Металлистов. Внимание масс не было мобилизовано, заводская газета "Ижевский Металлист" оказалась далеко в хвосте в вопросах борьбы за выполнение плана. Бесспорно оппортунистической была и

А 202

политика партийной части заводоуправления. Директор тов. Ершов не знакомил Районный Комитет с показателями нарастающей опасности срыва программы. Он же пытался смазать в материалах, предназначенных для информации Краевого К-та факты превышения роста зарплат над ростом производительности труда. Помощник директора Сизов отказался идти в цеха и знакомиться с диаграммами по соц. соревнованию с оговоркой: "рабочие сами не интересуются этими диаграммами". На предложение идти в цеха для беседы с рабочими Сизов ограничивался ответом: "не создавайте паники". Надо констатировать, что дирекция оказалась в плену у своего аппарата, а Райком партии полностью не охватил работу партчасти административно-технического персонала.

У. Соц. соревнование.

При таких условиях имеется полное основание утверждать, что срыв выполнения промзадания в первом аппарате обусловлен в первую очередь плохим состоянием заводского аппарата, спортунистическими ошибками руководства и недостаточно развернутой партийно-профессиональной работой в цехах. Рабочие массово мобилизованы и готовы к борьбе за повышенные темпы. Об этом единогласно говорят цеховой актив, об этом свидетельствуют и такие факты, как предложение рабочих старого мартена отработать день на приобретение нового крана к печам. Об этом же говорит и продолжающееся снижение прогулов по неважительным причинам, при наличии роста простоев по вине администрации. Вопреки тому, что коммунисты не всегда являются застрельщиками соц. соревнования, несмотря на факты опоздания идеи соц. соревнования /например, одинаковый расчет по среднему заработку ударников и итальянчиков/, производственный энтузиазм масс растет. К 1-му Января количество ударных бригад по заводу равнялось 416 с 4.800 соревнующимися. Зарегистрированы 22 бригады-коммуны. К декабрю было 73 коллективных и единичных предложений о добровольном снижении расценок. Ряд цехов объявили себя ударными. Коммунисты и комсомольцы возглавляют движение, но не везде, в ново-мартеновском цеху коммунисты выступили против объявления цеха ударным.

Коммунистическая прослойка в ударных группах в Октябре составляла 19,6%, а в ноябре - 18,4% /вся партпрослойка завода составляет около 13%/. К первому Января ударными группами было охвачено лишь 25% завод. парторганизации. С комсомолом дело обстоит еще хуже. В ново-ремонтном цеху, получившем переходящее красное знамя за достижения по соц. соревнованию, компрослойка в группах равна 15%, в прокатке, где бригады провалились, коммунистов в них было лишь 6,4%.

Прекрасно прошла по заводу колдоговорная кампания. Рабочие во всех цехах приняли пункт о неоплате брака по вине рабочего и об увольнении из завода социально-чуждых элементов из рабочих. Но уже слабее прошли переизбор цехуполномоченных, поскольку заводские организации успокоились и взяли курс на "самотек".

Наличие необходимых технических предпосылок и высокой сознательности рабочих обеспечивают выполнение программы во втором квартале. Вопрос упирается целиком в состояние заводского аппарата и маневренную способность заводских организаций, в их умение бистро и решительно "вернуться лицом к производству".

Наибольшее сомнение возбуждает неспособность заводского аппарата. Об этом красноречиво говорит, приложенная к выводам, бюрократическая и смехотворная отписка СЭТ, данная на запрос об итогах соц. соревнования. Уровень политической и производственной зрелости руководителей СЭТ, обнаружившийся в этой записке, едва ли соответствует намеченным темпам выполнения промфинплана.

КУРТИИ

КУРТИИ

Предложения.

По линии заводоуправления.

1. Заводоуправлению решительно провести в жизнь директиву партии о единоначалии. Для всех должностных лиц создать действительную возможность и гарантию использования ими своих прав и несения всей полноты ответственности. Обязать цеховую администрацию не только руководить техническими процессами, но и вести борьбу за повышение трудовой дисциплины в цеху.

2. Провести беспощадную чистку в отделах заводоуправления. Выдвинуть лучших рабочих в средние оперативно-руководящие звенья заводского аппарата. Особо заняться подбором, повышением квалификации и улучшением материального положения работников цеховых органов. Обратит внимание на работу лаборатории.

3. Пересмотреть и проверить работу контрольно-распределительного аппарата в плоскости улучшения планирования между цехами и повышения качества выпускаемой продукции.

4. Работу Бюро рационализации перестроить применительно к социалистическим темпам и к практическим задачам выполнения промфинплана. Организовать широкий общественный контроль в деле выполнения предложений рабочих.

5. Упростить и уточнить существующую на заводе систему отчетности, особое внимание обратив на постановку отчетности в цехах. Добиться своевременного представления и разработки срочных донесений. *уменьшить* фактическую ответственность лиц, дающих сведения статорганам завода.

Существующее по линии заводских организаций.

1. Привлечь всех коммунистов и комсомольцев к участию в соц. соревновании, поставить перед цеховым парт. и проф. активом конкретные задачи по выполнению промфинплана. Подхватывать и своевременно оформлять всякое проявление производственной активности рабочих.

2. Организовать между-цеховые совещания для устренения перебоев в снабжении и взаимном обслуживании цехов. Считать в дальнейшем недопустимым срыв работ производственных / в прокатке не было производственных совещаний с Июля м-ца/.

3. Райкому повысить сознание партийного долга, партийной ответственности и дисциплины со стороны партчасти администрации, обеспечить ее участие в повседневной партийной работе.

4. Заводскому Комитету прстроить свой план работы в разрезе выполнения промзадания и соответствующих директив ВЦПС. Предстоящие уплотнения норм и борьбу за снижение себестоимости практически сочетать с борьбой за реальные повышения зарплаты, путем активного участия в работе ЦРК и городского совета.

5. Завкому и центральной производкомиссии возложить развращивающую работу ударных бригад, следить по сводкам срочных донесений за выполнением контрольных показателей, срочно реагировать на запросы масс и новые моменты в ходе соц. соревнования.

Члены комиссии:

/Фрейдсен/

/Иванд/

Фрейдсен

Отпечатано в 2-х экз.
№-I адресату.
№-2 и 3 в дело № 050.

Экземпл. №. 1..

Секретарю Обкома ВКП/с/ 8

СТАТИСТИЧЕСКИЕ ПОКАЗАТЕЛИ

РАССЕКРЕЧЕНО

Handwritten signature and initials "44"

о работе Ижевских заводов за I квартал и январь мес. 1939-30г.

Наименование показателей.	За I квартал 29-30г.	За январь 30г.	Примечания.
Выполнение программы в отпускных ценах 26-27 года:			
По товарной продукции от намеченного плана на I-й квартал	80,2 %		x) % Списки а/де-изации при работе изданий в учетные единицы.
От портфеля заказов на I-й квар.	78,4 %		
Производительность труда /выработка на I рабочего в рубл. товарн. продук./	<u>152-31</u>	<u>182-95</u>	
Брак по сужетному производству в %.	4,57	4,62	
По металлургическому производству	1,38	0,83	
Общий невыход работников, без декретных отпусков.	5,02	4,72	
В том числе:			
Самовольные прогулы в %.	0,52	0,48	
Прогулы с разрешен. админист. в %.	0,27	0,18	
Кроме того в декретн. отпусках.	1,15	0,64	
Простои в % к отработанному времени.	1,40	1,18	
Зарплата I рабочего с младш. обслед. персонал.	78-11		

Директор заводов

Заведывающий Ц 30

Handwritten signature in red ink: Соколовский

Handwritten signature in blue ink: Т. Бану

a.a.

25 февраля 1930г.

15210

Ср. 5

Обком ВКП(б)

г. Ленинград

9

Для ознакомления просим,
 Сведения о состоянии работы по
 плану завода на текущем месяце,
 при чем сведения за 11/01 (более
 чем за месяц) сообщаются по
 плану, а за 11/01 сообщаются
 сведения в соответствии с
 планом.

В виду того, что для ин-
 тегри сведений по плану (один раз) а
 при этом не раз, поэтому
 по возвращении не сообщаются

201-30

Секретарь Остан М. А.

№ ОТДЕЛОВ.	На 1 января 1930 г.				Переведено по П. П. Н.				Переведено на 5-ти дневку				Не перевед.		П Р И М Е Ч А Н И Я
	Рабоч.	Служ.	ВСЕГО	%	Рабоч.	Служ.	ВСЕГО	%	Рабочих	Служ.	ВСЕГО	%	Общие котач	%	
1. Управление Заводов	908	409	1317	789	478	119	90,5	-	-	-	-	-	125	9,9	Рабочие Строит. Монтажной группы, передаваемые в цеха, работают непрерывно
2. Оружейный отдел	2797	228	3019	806	52	858	28,4	1091	170	1261	71,6	-	-		
3. Инструментальный отд.	2106	261	2367	1881	234	2115	89,4	225	27	252	10,6	-	-		
4. Металлургический - "	5165	455	-	1061	378	2439	43,4	943	35	978	17,4	2208	39,2		
5. Отдел Гл. Механика	2490	274	2764	2020	274	2394	83,0	20	-	20	0,7	450	16,3		
6. Прочие отд. Техчасти	691	356	1047	108	839	447	42,7	116	3	119	39,3	481	13,0		
7. Ф. Ж. Ч. и Гл. Бухгалт.	2779	827	3606	2409	787	3196	88,9	-	25	25	0,9	375	10,9		
И Т О Г О	16936	2804	19740	10074	467	13541	63,7	3295	270	3565	18,1	3634	13,2		
						+ 418						-	418		
						12959	65,7					3216	16,2		

П О Я С Н Е Н И Е :

- По Управлению Заводов не переводятся: Пожарная команда, ввиду специфических условий непрерывной работы.
- По Металлургическому Отделу не переводятся:
 - Стационарная мастерская - 732 ч. Вопрос о переводе будет рассматриваться дополнительно для Череповецких и тигельных печей;
 - Прокатная мастерская - 694 ч. Предположено к 1-му февраля перевести на пятидневку (прерывную) неделю, а где возможно, на П. П. Н.
 - Контрольная мастерская - 357 ч. К 1-му февраля 1930 г. закончен перевод частью на пятидневку неделю, а частью на П. П. Н. и в дальнейшем, по мере завершения производства, переходит на непрерывку.
 - И-ская холодная прокатки и прокатки - 355 чел. переводится с 27-11-30 г. на П. П. Н. за исключением изготовления обочин, пружки проволоки на станинах, вальцовки проволоки и резака (около 60 ч.), переводимых на 5-ти дневную (прерывную) неделю.
 - Контрольная секция М.О. - 55 чел. переводится одновременно с обслуживаемыми мастерскими.
- По Отделу Гл. Механика не переводятся: Тепло-Силовой цех - 450 ч. (в том числе рабочие, передаваемые П. Отд. Силовых установок - будет переведен с 1-го февраля 1930 г.
- По Отделу Реконструкций не были переведены 418 ч. - рабочие Строительно-Монтажной группы. Группа расформирована и рабочие переданы по цехам Гл. Механика, где работают непрерывно.
- Транспортный отдел-Жен. П. Отд. - 52 ч., Вспомогательная-123 ч. будут переведены с 1-го февраля 1930 г. одновременно с обслуживаемыми мастерскими на П. П. Н. или 5-ти дневную неделю.
- Контрольный отдел - 63 ч. переводится одновременно с обслуживаемыми печками с 1-го февраля 1930 г.
- Десюжники - 200 чел. переводится с 1-го февраля с/г. на 5-ти дневную прерывную неделю, а по мере получения загрузка, будет переводиться на П. П. Н.

С 1-го февраля 1930 г., кроме Стационарной мастерской, рабочие будут работать только на 5-ти дневной неделе непрерывной или прерывной.

Зав. Отд. Экономика Труд

Исполн. Прудников

1005

Секретно .

- Экз. № 1 - Директору Заводов
- № 2 - Зам. Директ. Заводов
- № 3 - Пом. Директ. Заводов по т.т.
- № 4 - " " " " по адм. труд. дел.
- № 5 - Ижра Иавкому
- № 6 - Дело ОЭТ №

РАСКРЕЩЕНО

ЖТ

Ижз и 5

С В Е Д Е Н И Я

о количестве рабочих и служащих, переведенных на непрерывную производственную неделю и 5-ти дневную (прерывную) неделю. -

(Составлены на основании протокола заседания Общезаводской Комиссии № 13 от 25 января 1930 г.)

Ижз и 90 с / ИжИс
26/1

- Директору Заводов
 Пом. Директора Заводов по тех. части
 по труду
 - Начальнику ВОРМ
 Дело ОСТ № 2

Handwritten signature and initials, possibly 'AS' or similar, written in dark ink.

С В Е Д Е Н И Я

о количестве рабочих и служащих, переведенных
 на непрерывную производственную неделю и 5-ти
 дневную неделю и производственно-экономические
 показатели перевода.

АРХИВЫ УДМУРТИИ

АРХИВЫ УДМУРТИИ

АРХИВЫ УДМУРТИИ

1201c

10/1c

АРХИВЫ УДМУРТИИ

АРХИВЫ УДМУРТИИ

АРХИВЫ УДМУРТИИ

НАИМЕНОВАНИЕ

Дата перевода
 Составлено на III-кв. 1950 г.
 Переведено на И.П.И.
 Переведено на 5-ти дней.
 Потребов. в расход.
 Списываемые по балансу при переводе на И.П.И.

ПРИМЕЧАНИЕ.

I. АДМИНИСТРАТИВНАЯ ЧАСТЬ.

1 Управленческие Заводов	14 IX	10	43	53	10	43	53	100,0
2 Мобильность	"	1	15	16	1	15	16	100,0
3 Копыцкая почта	20	4	24	40	4	24	40	100,0
4 Бюро Районной власти	5 IX	11	25	45	11	25	45	100,0
5 Планово-Эконом. Отдел	14 IX	"	42	42	"	42	42	100,0
6 Инвизиционный отдел	"	73	11	84	73	11	84	100,0
7 Отдел Экономич. Труда	25 IX	5	205	210	5	205	210	100,0
8 Школа ФЗУ	25 IX	374	"	374	374	"	374	100,0
9 " "	"	28	2	56	28	2	56	100,0
10 Консультативная команда	21 I	273	14	287	273	14	287	100,0

Итого	908	409	1317	542	369	907	573	100,0
-------	-----	-----	------	-----	-----	-----	-----	-------

II. ОРУДИЙНЫЕ ОТДЕЛЫ

1 Кузнечная	21 I	120	9	129	120	9	129	100,0
2 Св. Коробочная	6 I	418	24	442	"	"	"	100,0
3 Школьная	"	215	15	230	"	"	"	100,0
4 Пожарочная	"	158	14	172	"	"	"	100,0
5 Приборная	"	267	16	283	"	"	"	100,0
6 Натяжно-Коробочная	"	322	21	343	"	"	"	100,0
7 Дювальная	"	279	24	303	"	"	"	100,0
8 Закалочная	"	105	8	113	"	"	"	100,0
9 М-ская охотн. ружей	25 IX	638	43	671	638	43	671	100,0
10 Контр. в аппарат. отд.		285	48	333	58	"	58	17,4

Итого	2797	221	3018	806	52	858	28,4	100,0
-------	------	-----	------	-----	----	-----	------	-------

III. ИНСТРУМЕНТАЛЬНЫЕ ОТДЕЛЫ.

1 Пилоубочная	23 IX	803	64	867	803	64	867	100,0
2 Инструментальная	6 I	938	62	1000	938	62	1000	100,0
3 Демпальная	6 I	172	20	192	"	"	"	100,0
4 Контр. ПСИ в аппарат. о-ва		193	115	308	109	108	117	69,6

Итого	2105	261	2366	1860	134	2094	89,5	100,0
-------	------	-----	------	------	-----	------	------	-------

[Handwritten signature]

4412

Суд. Перев. 21 I 1-30

Не переводится

1250

Временно перем. вод. на 5 д-н

НАИМЕНОВАНИЕ

Дата перевода
 Состоило на 1-е число
 Переведено на 1-е число
 Переведено на 5-е число
 Потребов. рабочих часов
 Ожидаемые показатели при переводе на 1-е число

ПРИМЕЧАНИЕ

У. ПРОИЗВОДСТВО

№	Дата перевода	Состоило на 1-е число	Переведено на 1-е число	Переведено на 5-е число	Потребов. рабочих часов	Ожидаемые показатели при переводе на 1-е число	П. П.
✓	Линейно-машинный аппарат	1 IX 1	7 7	7 7	7 7	100,0	
✓	Касса заказов	" " -	7 7	7 7	7 7	100,0	
✓	Подход продавца	" " 4	8 8	8 8	8 8	100,0	
✓	Уч. дело	" " 47	5 52	47 5 52	100,0		
✓	Подход снабженки	" " -	40 40	40 40	100,0		
✓	Подход заказов	" " 1	38 39	1 38 39	100,0		
✓	Склад сырьевой продукции	" " 35	11 45	25 11 45	100,0		
✓	Подход заказов	" " 126	137 263	126 131 247	93,9	16 16 6,1	
✓	Лесозащита	15 IX 241	196 377	241 196 377	100,0		
✓	Транспортный отдел	" " 716	98 314	437 98 314	65,7		
✓	Комис. ТРО	9 IX 474	12 485	423 12 485	89,5		
✓	Вспомогат. часть	9 IX 881	4 825	708 4 712	85,3		
✓	Главная бухгалтерия	22 IX 10	137 147	10 137 147	100,0		
✓	Расчетные комиссии	" " 6	211 217	6 192 198	90,8	19 19 9,2	
✓	Досылка	195 5	200 -	- -	-	-	
✓	Канцелярский завод	11 IX 66	5 71	66 5 71	100,0		
Итого по с.х.ч.		2779	827 3606	2131 737 2918	80,6	35 35 0,97	

ВСЕГО ПО ЗАВОДУ 16936 2804 19740 5276 2270 21554 69,2 2218 290 2608 18,2

Всего переведено на непрерывную пров. неделю 21554 59,2
 - " - на 5-е число непрерывную - 2608 18,2

15252 77,1

Не переведено 4478 22,6

19740 100,00

Зав. Отд. Эконом. Тр. Труд

В. В. Виноградов
Л. М. Мухоморова
К. С. Сидорова

(181-30 Е.Н.)

Телеграмм-адрес 15501
 - - - - - 16003

1036

AS

AS

- 1 - *директору фв.*
- 2 - *посл. директору штурму*
- 3 - *райком ВКП(б)*
- 4 - *райком жкт(б)*
- 5 - *с/работ*
- 6 - в дело ОГТ №

РАССЕКРЕЧЕНО

АРХИВЫ УДМУРТИИ

АРХИВЫ УДМУРТИИ

АРХИВЫ УДМУРТИИ

№ 2883е

С В Е Д Е Н И Е

о состоянии заработной платы рабочих по всем группам оплат за период октябрь-декабрь месяцы 1929 года [по прежнему колдоговору] и по месяцам январь и февраль месяцы 1930 года по новому колдоговору.-

АРХИВЫ УДМУРТИИ

АРХИВЫ УДМУРТИИ

АРХИВЫ УДМУРТИИ

- ПРИМЕЧАНИЕ: 1. Снижение зарплаты коснулось 1-й группы повременных рабочих [см. стр. 2], по остальным же группам повременных рабочих и учеников произведено увеличение в зарплате в связи с изменением в сторону повышения тарифной ставки 1-го разряда.-
2. В отношении падения часовых заработков сдельщиков по некоторым разрядам - имеется масса объективных условий, которые не предоставляется в точности проанализировать. *но [подпись]*

АРХИВЫ УДМУРТИИ

АРХИВЫ УДМУРТИИ

АРХИВЫ УДМУРТИИ

(па)

УДМУРТИИ

УДМУРТИИ

УДМУРТИИ

раз- ряд	среднее октябрь - декабрь 1929 г. - январь 1930 г.								м а р т 1930г.							
	количест. фактич. отр.час.	сумма за- работка	часов. зараб.	количест. фактич. отр.час.	сумма за- работка	часов. зараб.	количест. фактич. отр. часов	сумма часов. заработ.	количест. фактич. отр.час.	сумма часов. заработ.	количест. фактич. отр.час.	сумма часов. заработ.	количест. фактич. отр.час.	сумма часов. заработ.	количест. фактич. отр.час.	сумма часов. заработ.
1	2	3	4	5	6	7	8	9	10	11	12	13	14	15	16	17
I	7536	2240-31	29,72	7424	2200-80	-29,64	6987	1978-98	-28,32	8197,5	2541-15	+30,99	38	39	38	43
2	415344	136986-94	32,98	371541,5	121067-06	-32,58	379492,5	127626-35	+33,63	494998	152267-42	-32,86	2113	1955	2062	2605
3	581787	204420-82	40,74	468212	185010-29	-39,51	491893,5	202142-19	+41,09	545257	226110-00	+41,46	2552	2464	2673	2870
4	291296	137387-17	47,16	276179	125879-60	-45,58	280071	133768-81	+47,76	317638,5	152513-10	+48,01	1482	1454	1522	1672
5	182033	101999-56	56,03	172413	94538-66	-54,83	179568	100654-74	+56,05	194118	110805-30	+57,08	926	907	976	1022
6	83360	55510-19	66,59	78797	51071-51	-64,81	75715	49510-18	-65,39	95569	65948-90	+69,00	424	415	412	503
7	47588	3651730	76,74	47487	35161-61	-74,04	44381, 5	34257-60	+77,19	50897,5	40132-71	+78,85	242	250	241	268
8	8355	5483-92	77,60	7937	5067-47	-76,44	8131	6118-99	-75,26	8997	7265-31	+80,75	42	42	44	47
Итого:	1537299	681546-21	44,23	1429990,5	620997-00	43,43	1466239,5	656057-84	44,74	1715672,5	787583-89	44,74	7819	7526	7968	9030

ПРИМЕЧАНИЕ: 1. По графам 7, 10 и 13 перед цифрой знак плюс обозначает повышение часовых заработков по отношению к периоду октября-декабря 1929 г., а знак минус обозначает понижение.
 2. Среднее количество рабочих по месяцам найдено путем деления фактических отработанных часов на среднее количество рабочих часов.
 3. Найти количество рабочих коих коснулось понижение в зарплате не представляется возможным, поскольку нет количественного учета.

АРХИВЫ УДМУРТИИ

АРХИВЫ УДМУРТИИ

АРХИВЫ УДМУРТИИ

АРХИВЫ УДМУРТИИ

АРХИВЫ УДМУРТИИ

группа поврежденных

получ. 5-10% на тариф, по прежнему. оплата 90% зараб. сделан.

ряд	октябрь-декабрь 1929 года				январь 1930 года				Февраль мес. 1930г.		Февраль мес. 1930г.		Февраль мес. 1930г.		Февраль мес. 1930г.	
	ср.-конт.	факт.	сумма	часов	ср.-конт.	факт.	сумма	часов	ср.-конт.	факт.	сумма	часов	ср.-конт.	факт.	сумма	часов
1	2	3	4	5	6	7	8	9	10	11	12	13	14	15	16	
1	3	517,17	124-41	24,06	-	6	1-39	23,16	3	568	131-21	23,10	1-44	136-66	+ 0-05	+ 5-45
2	181	35679,88	10359-29	29,03	109	20672,83	5731-31	27,72	94	17332,33	4943-62	28,52	6001-37	5031-48	+ 270-06	+ 87-86
3	373	73291,36	25956-81	35,42	429	81476,84	27482-25	33,73	327	60204,33	20287 ⁹⁹	33,70	28858-80	21324-26	+1375-55	+1036-27
4	527	103517,11	41877-06	40,45	640	121580,83	48144-00	39,60	524	96504	38195-27	39,58	49179-51	39035-87	+1035-51	+ 840-60
5	558	109637,56	53617-18	48,90	636	120871,47	57278-93	47,39	575	105830	50028-11	47,28	59105-93	51750-87	+1827-00	+1722-76
6	357	70206,8	40500-00	57,69	423	80309	41272-85	51,39	370	68085	36082-49	53,00	46330-26	39278-24	+5057-41	+3195-75
7	159	31209-08	20688-77	66,29	173	32931,92	20025-80	60,81	152	28007,5	17167-51	61,30	21830-62	18565-84	+1804-82	+1398-33
8	18	3525,67	2518-43	71,43	19	3610,5	2489-79	68,96	17	3214	2192-85	68,73	2578-62	2295-76	+ 88-83	+ 102-91
того:	2176	427584,63	195641-95	45,73	2429	461459,39	202426-32	43,87	2062	379745,16	169029-05	44,51	213885-55	177418-98	+11460-23	+8389-93

ПРИ
ПРИМЕЧАНИЕ: 1. В графе 15 и 16 перед цифрой знак + обозначает доплата при условии сохранения часовых заработков за период октябрь-декабрь 1929 года.

2. Среднее количество рабочих найдено путем деления фактически отработанных часов на календарное количество рабочих часов.-

АРХИВЫ УДУМУРТНИ

АРХИВЫ УДУМУРТНИ

АРХИВЫ УДУМУРТНИ

АРХИВЫ УДУМУРТНИ

АРХИВЫ УДУМУРТНИ

П-я группа повременщиков

540
26.11.18

Октябрь - декабрь 1929 г.				Январь 1930 года				Февраль 1930 г.				Фонд зарп. при усков.		Разница в фондах		
ср. койм. кол. фактич. раб.	сумма отр.час. заработ.	часов кол. зар. бот.	ср. койм. кол. фактич. зар. бот.	сумма отр.час. заработ.	часов кол. зар. бот.	ср. койм. кол. фактич. зар. бот.	сумма отр.час. заработ.	часов кол. зар. бот.	ср. койм. кол. фактич. зар. бот.	сумма отр.час. заработ.	часов кол. зар. бот.	расчет час. январь-февр.мес. по час. заработка октябрь-декаб.	январь	февраль	январь из гр. I - гр. II	февраль из гр. II - гр. I
1	2	3	4	5	6	7	8	9	10	11	12	13	14	15	16	
399	78440,83	15710-21	20,03	420	79847,75	17599-27	22,04	521	9581	0,5	21093-63	22,01	15993-49	19190-74	1605-78	1902-89
1024	201361,6	48359-41	24,02	1130	214866,25	58250-09	27,09	1275	234666,08	61657-16	26,28	51610-81	56366-77	6639-28	5290-39	
421	82761,75	23956-36	28,95	663	126026,33	40138-06	31,85	574	105625,75	33659-91	31,87	36484-53	30578-44	3653-53	3081-47	
365	71792-08	24240-16	33,76	422	80212,75	30157-63	37,60	380	59973,5	26342-57	37,65	27079-57	23622-88	3078-06	2719-69	
368	72328,16	28354-37	39,20	453	86091,25	37432-75	43,48	490	90193,67	39131-47	43,38	33747-68	35355-66	3685-07	3775-81	
214	42083,16	18683-62	44,40	250	47475,5	23017-08	48,48	250	45996,33	22322-44	48,58	21078-90	20422-22	1938-18	1900-22	
31	6032,5	3100-35	51,39	44	8431,5	4637-45	55,00	54	9995	5514-38	55,17	4332-95	5136-43	304-50	377-95	
6	1191,83	674-96	56,63	8	1616-	995-24	61,62	8	1472	906-64	61,59	915-14	833-59	80-10	73-05	
2828	555991,91	163079-44	29,33	3390	644567,33	212227-57	32,92	3552	683732,83	210628-20	32,22	191243-07	191506-73	20984-50	19121-47	

- ПРИМЕЧАНИЕ: 1. В последних двух графах 15 и 16 цифры обозначают сумму произведенных доплат по отношению к месяцам октябрь-декабрь 1929 года, в связи с увеличением ставки первого разряда с 1-го января 1930 года.
2. В период октябрь-декабря месяца существовали две группы оплат повременщиков: первая оплачивалась с 7-ю приработка, а вторая по чистому тарифу, для исчисления фондов разницы по форме указанной выше, данные группы выныты вместе.
3. Среднее количество рабочих найдено так-же, как по I группе повременщиков.

АРХИВЫ УДМУРТИИ

Младшие обслуживающий персонал

20/19

октябрь - декабрь 1929 г. Январь мес. 1930г. 3 е -

сред. колич. фактич. работ.		сумма часов. зараб.		сред. колич. фактич. работ.		сумма часов. зараб.		сред. колич. фактич. работ.	
1	2	3	4	5	6	7	8	9	
156	30756,5	5868-60	19,08	172	32650,5	7206-35	22,07	166	
110	21696,48	4929-30	22,72	120	22769	6122-30	26,89	115	
280	55084	15177-89	27,55	170	32258	10290-31	31,90	262	
93	18354	5935-06	32,34	104	19825	7423-04	37,44	98	
14	2724,67	1008-25	37,00	18	3372	1446-58	42,90	23	
12	2372	991-50	41,80	15	2953	1429-25	48,40	20	
1	252	119-70	47,50	-	-	-	-	3	
666	131239,65	34030-30	25,90	599	113827,5	33917-83	29,80	687	

в р а п ь		Фонд зарплаты при у-		Разница в фон-	
количест. фактич. отр.час.	сумма зараб.	ловии расчета часов января и февр.мес. по час. зараб.	час. зараб.	дн	январь из февраль гр.7 - гр.из гр.
10	11	12	13	14	15
30528,5	6748-07	22,10	6229-62	5824-74	976-73
21117,5	5633-33	26,67	5173-11	4797-78	949-19
48381	15431-97	31,90	8887-08	13328-96	1403-23
18086	6696-54	37,02	6411-40	5849-01	1011-64
4409	1891-46	42,90	1247-64	1631-33	198-94
3819	1848-41	48,40	1234-35	1596-34	194-90
661	363-55	55,00	-	313-97	-
127002	38613-33	30,40	29183-20	33342-13	4734-63
					5271-20

ПРИМЕЧАНИЕ: 1. В последних двух графах 15 и 16 цифры обозначают сумму произведенных доплат по отношению к месяцам октябрь-декабрь 1929 года, в связи с увеличением ставки 1-го разряда.

2. Среднее количество рабочих найдено также, как и по 1-й группе повременщиков.

АРХИВЫ УДМУРТИИ

АРХИВЫ УДМУРТИИ

АРХИВЫ УДМУРТИИ

АРХИВЫ УДМУРТИИ

АРХИВЫ

Ученики Индивидуально-бригадного ученичества и

школы № 3. Училище

разряд	Октябрь-декабрь 1929 г.										Январь 1930 г.					
	1	2	3	4	5	6	7	8	9	10	11	12	13	14	15	16
I	156	25286,83	2023-30	8,0	27006	2700-60	10,0	29870	2987-00	10,0	2160-48	2389-60	540-12	597-40		
2	112	18096,83	1959-69	10,83	19278	2578-33	13,37	15919	1914-02	12,02	2087-81	1724-03	490-52	189-99		
3	97	15642,67	1915-32	12,24	24286	4108-32	16,92	16535	2491-89	15,07	2972-61	2023-28	1135-71	468-61		
4	67	10813,33	1586-73	14,67	10920	2240-99	20,52	6198	1162-78	18,76	1601-96	909-25	639-03	253-53		
5	49	7886,6	1408-90	17,86	7673	1744-43	22,73	5790	1289-04	22,26	1370-40	1084-09	374-03	254-95		
6	34	5522,67	1114-73	20,18	7558	1893-71	25,05	5635	1419-75	25,19	1529-24	1137-14	364-47	282-61		
того:	515	83248,93	10008-67	12,02	96721	15266-38	15,78	79947	11264-48	14,09	11722-50	9217-39	3543-88	2047-09		

ПРИМЕЧАНИЕ: 1. В последних двух графах 15 и 16 цифр обозначают сумму произведенных доплат по отношению октябрь-декабря 1929 г., в связи с увеличением ставки первого разряда.
2. Среднее количество рабочих найдено также, как и по 1-й группе повременщиков.

Завед. Отделом Экономики Труда

[па]

Handwritten signature and initials in the top right corner.

Handwritten number '351' in the right margin.

ARХИВЫ УДУМУРТТИИ

ARХИВЫ УДУМУРТТИИ

ARХИВЫ УДУМУРТТИИ

ARХИВЫ УДУМУРТТИИ

ARХИВЫ УДУМУРТТИИ

выполнении программ за 20 дней февраля 1959 г. соот. в ценах сметной себестоимости

РАССЕКРЕТНО

Наименование	Передан на 1/II	Недогод на 1/II	Полностью изготовлена к фев. 6 февраля по прог. плане	Задание выполнено + в доп. - передан	Изготовлено за 20 дн. февраля	% выполнения от исх. в данной программе
Стимулы						X ⁵
без специаль. задания	37259	798	541720	505259	208500	40.
Полудрабрилаты военны	27935	45550	89035	106650	19600	18,4
авио	145528	116073	148486	119030	85627	71,9
Издания	17970	150706	272048	404784	89650	32,2
Нашилки	103287	68337	198438	162888	82580	50,7
Отгрузки и приказы.	~	175071	261220	459076	75225	16,4
Стать в тоннах				7200 тонн		
				Исполн 6179 тонн = 85%		
				1800	876	48%.

Директор завода С.В. Орлов
Зав. прот. зах. и ад. М. Г.

25/II

С. С. С. Р.

ВЫСШИЙ СОВЕТ НАРОДНОГО
ХОЗЯЙСТВА

" 14 " Девября 1930 г. № 96-701. *сд*

СЕКРЕТАРЮ ОБЛАСТНОГО КОМИТЕТА
В.К.П.(б).

85 22

*Продано
Сельскохозяйственным
делам
Резерв
Машин
Рабочих
Вешки*

Исполнитель Белкин, тел. № 0-65.

Отпущенные средства на особый квартал на
деревянное жилищное строительство Ижзаводов до
сих пор не реализуются, вследствие задержки отво-
да места городом для строительства. Срок начала
строительства уже прошел и тем самым затягива-
ется срок сдачи домов для которых установлен
1-го Мая.

Означенное строительство имеет мобилизацион-
ное значение и промедление строительства ни в
коем случае недопустимо. Прошу Вашего содействия
быстрейшему осуществлению строительства.

ВРИД. НАЧ-КА МОБОТДЕЛА
ИЖЗАВОДОВ-

Н. Белкин
(Белкин).

Наим.- 2000
 2000. VI. 19. 0.
 - - - 28 June

Сведени

Секретно
 Секретарь Волкова (11/11/61)

23

о выполнении программы за I квартал и за 4 кв. 1930
 в целом 1926/27 со

РАСКРЕЧЕНО

Группы	Задачи I кв. 1930			Задачи 4 кв. 1930		
	Исполн.	Условно	%	Исполн.	Условно	%
Сталь	1676152	1662741	102,32	2154726	2199696	102,1
Толугарская	350744	365067	104,1	462630	450386	97,4
Авиационная	1122082	959762	85,5	125092	1418400	93,0
Станки	106450	106450	100	106450	106450	100
Инструмент	1043029	1000758	96,0	7540563	1351998	87,9
Особые	590822	444976	75,3	843321	624338	74,1
Лампы	234500	121058	51,8	312354	152867	48,9
Толугарская Лампы	139030	138270	99,5	187400	159870	85,3
Сталь и прокатка	4911891	3307433	67,2	6285795	4822645	76,7
Итого	10112100	8166215	80,8	8418740	11207150	84,1

Handwritten signature/initials

10 процентов больше

Секретарь Волкова
 зав. Метал. Зав. и Бага

Handwritten signature

25/II-30

Handwritten notes and stamps

1/15 - Обком.
16 - ПЭО
17 - Дирек. зав.
18/19 - Тресту РУЖ.
20 - в д. л. о.
а.п. 81.

ОСНОВНЫЕ ПОКАЗАТЕЛИ ПРОМЫШЛЕННОГО ПЛАНА И ОЗ"А

на 1929 - 30 г.

1. Производственная программа.

Производственная программа завода против 28-29г. растет в среднем на 49,3%, при чем в части военной продукции она понижается на 9,8%, в части мирной растет на 85,2% при общем росте всей товарной продукции, на 50,8% и нетоварной на 42,8%. На первый квартал 29-30г. от всей годовой программы падает: по товарной продукции 23,1% и по валовой продукции - 21,5%.

Выполнение программы за I квартал всего лишь в размере " 91,7 % " от плана на I квартал по валовой продукции и в размере " 79,8 % " по товарной продукции и за время с I/X- по 20/II всего лишь в размере " 79,9 % " от плана на тот же период , по товарной продукции показывает на крупнейшее невыполнение заводом плана за указанный период, что помимо всего срывает программу заводов потребителей стали ИОЗ"а из за чего последние в частности ТОЗ, СИЗ и другие также выходят с крупным недоделом по выполнению программы.

2. Показатели по труду.

Для выполнения этой программы промышленным устанавливается:

Количество рабочих 17250 /кроме взрослого ученичества/ что составляет рост против 28/29г. на 12,3% на конец года при этом количестве рабочих должно быть - 18388 челов. против 15088 в I квартале и против - 15374 челов. в 1928-29 г. Завод считает, что количество рабочих ему должно быть увеличено до - 17402 ф.е. больше на 152 челов.

Зарплата запроэктирована с ростом против 28-29г. на 15% с 69-45 до 79-87 выработка на I-го рабочего растет на 34,3%.

Завод в связи с тем, что количество рабочих просит увеличить до 17402 и рост выработки просит утвердить в 38%.

Количество служащих запроэктировано в 2540 челов. с ростом против 28/29г. на 13,5% или на 302 челов. что составляет 14,7% от рабочих и предложено увеличение это вести главным образом за счет инженерно-технического персонала не менее 215 из 302 человек.

Рост зарплат служащих установлен на 11,2% при средней зарплате служащего в 129 р. 50 коп.

Завод считает, что служащих ему нужно утвердить 2642 т.е. больше на 102 челов. При чем уже теперь на I/III- в/г. завод имеет 2375 служащих и заводу необходимо немедленно принять меры к их, сокращению, иначе завод

как и в 28-29г. выйдет с крупным перерасходом как по числу служащих так и по фонду зарплаты их, что в прошлом году удорожило себестоимость против плана на 375 т.р.

3. Подготовка рабочей силы.

В промфинплане предусмотрено на подготовку рабочей силы в общей сложности 790 т.р. из них 350 т.р. по титульному спискам и 440 т.р. за счет себестоимости. При средней стоимости обучения 1-го рабочего в 500-530 руб. завод завод на осигнованную сумму сможет подготовить 1500 челов. что при прочих мероприятиях / в частности замена полуквалифицированных рабочих женщинами / должно обеспечить завод рабочей силой.

4. Снижение себестоимости.

В среднем на 29/30г. ^{за счет} установлено 13% снижения себестоимости при учете механического увеличения зарплаты, контрактации студентов, расходов по подготовке рабочей силы, паспортизации, по улучшению качества продукции и прочих удорожающих себестоимость против 28/29г. факторов в общей сложности на 2.457,7 т.р. или 5,8% от себестоимости. Следовательно валовое снижение себестоимости должно быть достигнуто в 18,8%.

Из 18,8% на долю факторов независящих от деятельности завода падает 13,3% / за счет роста программы, влияние удорожаний себестоимости 28/29г. снижение цен на материалы / и лишь 5,5% должны быть получены усилиями завода для покрытия всей суммы расходов входящих в указанные 2457,7 т.р.

Первый квартал дал отрицательные показатели завод вместо снижения в 6% дал удорожание на 1,55% следовательно чтобы дать снижение в 13% в среднем за год и кроме того произвести затраты по удорожающим факторам в 2457 т.р. завод за последние 3 квартала должен дать снижение себестоимости в размере " 25% " ^{в т.ч. 16% при производстве усовершенствованных затрат} что и является основной и боевой задачей завода.

В 28/29 г. завод дал фактическое снижение себестоимости 3,2% против 6% по плану, вследствие того, что по фонду зарплаты рабочих и служащих завод удорожил себестоимость на 4,2%. Для того чтобы завод выполнив снижение себестоимости в 29/30г. Заводу необходимо немедленно приступить к пересмотру норм и расценок, а также и рационализации технологических и трудовых процессов, что должно дать экономию на сделыщиках 865 т.р. при этом за счет пересмотра норм должно быть получено не менее 350 т.р. с учетом же всех возможностей, представляемых, ^{набрав} по всем колдоговорам эта экономия на производственной зарплате должна быть получен-

26
122

ной в размере 1.271 т.р.

5.Оборотные средства.

На I/X- 1929г. завод имел в общем на 5529 т.р. больше оборотных средств против установленного ему, сократив их против I/X-28г. лишь на 820 т.р. тогда как должен был сократить на 6400 т.р.

При исключении недозаготовки топлива на 1082 т.р. по остальным статьям завод имел больше против установленного ему на 7042,3 т.р.из них по материалам на 4262 т.р., полуфабрикатам 1128 т.р. и незавершенному производству 618,4 т.р.

По плану на I/X 1930г. заводу установлено всех оборотных средств "12308,9" т.р. против наличия на I/X-29г.- 23123,8 т.р. В разрешаемую сумму входит "3224,6" т.р. на топливо, на заготовку которого в установленном размере обращено особое внимание завода. Все материалы с 7905 т.р. завод должен довести до 4627,9 т.р., т.е. сократить размер текowych на 3278 т.руб.

6.Общезаводские расходы.

В 28/29 г. заводам перерасходовано в целом по общезаводским расходам 411,7 т.р. или на 14,6% больше установленного по плану, при чем в части зависящих расходов этот перерасход еще выше и составляет-523,5 т.р. или на 26% и с ростом против 27-28г. на 36% в то время когда программа выросла лишь на 19%.

На 29/30 г. утверждено заводу общезаводских расходов с ростом на 13,4% в части зависящих и в размере 27,4% по всем общезаводским расходам.

Работа 5 месяцев вызывает большие опасения в том, что завод и в текущем году выйдет с крупным перерасходом, если завод не примет немедленно решительных мер в этом вопросе, в частности к сокращению служащих которых завод имеет больше разрешенного ему на 335 человек.

7.По рационализации.

На 29/30г. планом по рационализации предусмотрено получение экономии в размере 1.227 т.р., что должно дать снижение себестоимости в размере 2,5%.

Заводу предложено, работу органов по рационализации направить главным образом по линии рационализации технологических и трудовых процессов. Особенное внимание заводом должно быть обращено на рационализацию технологических процессов по винтовке, ИД №-5, внутривзаводского транспорта и на наиболее полное использование договора в Крупном по технической помощи.-

РАСКРЕЧЕНО

24

СОКРАЩЕНО

№ 7

149

АРХИВЫ УДМУРТИИ

АРХИВЫ УДМУРТИИ

АРХИВЫ УДМУРТИИ

АРХИВЫ УДМУРТИИ

АРХИВЫ УДМУРТИИ

АРХИВЫ УДМУРТИИ

КОНКРЕТНЫЙ ОБЗОР

работы Ижевских оружейного и сталелитейного заводов

За I-2 квартал 1929-30 года.

АРХИВЫ УДМУРТИИ

АРХИВЫ УДМУРТИИ

АРХИВЫ УДМУРТИИ

Секции НКПС

По ознакомлению надзирателя
с работой в Сургутском цехе завода

зав. Сургутского цеха

Обком НКПС (С), м. Бюро

По ознакомлению надзирателя
с работой в Сургутском цехе завода
зав. Сургутского цеха

15/II

128

25/II 30г.

АРХИВЫ УДМУРТИИ

АРХИВЫ УДМУРТИИ

АРХИВЫ УДМУРТИИ

21.08
27

ОБЪЕДИНЕННЫЙ

Отделению 14 экземпляров.

- № 1 - директору РТ.
- № 2 - директору заводов.
- № 3 - зам. директора зав.
- № 4 - Пом. дир. зав. по ЗИ.
- № 5 - " " по ЗИ.
- № 6 - " " по адм. тр. дел.
- № 7 - *Обществу К.Т.С.С.С. т. Сибирь.*
- № 8 - " " " "
- № 9 - Инструмент. отд.
- № 10 - Главному механику.
- № 11 - Сам. мат. ком. отд.
- № 12 - В.Р.
- № 13 - О.Э.Т.
- № 14 - Истребован.
- № 15 - ~~Равном В.С.П. /С/.~~
- № 16 - В.П.К.
- № 17, 18, 19 - П.З.О.

Из ознакомления л.б.
когда-то в спец. часть зав.

~~152~~
150

I. ОБЩИЕ ЗАМЕЧАНИЯ

Ввиду того, что бухгалтерский отчет за I-й квартал еще не окончен, мы не имеем ряда наиболее важных показателей, которые при сложности нашего хозяйства статистически изведены быть не могут. К последним относятся снижение себестоимости и производительности на I-го рабочего в разрезе промышленности - по всей валовой, вместе с нетоварной продукцией.

В данный момент мы имеем лишь выпуск товарной, идущей на сторону продукции. Он достаточен лишь для определения тенденции роста производительности, но числовое выражение последней, % роста ее от прошлого года с выделением игроков в нашем хозяйстве крупную роль нетоварной продукции может довольно значительно измениться - по промышленности завод выпускает в текущем году нетоварной продукции: для капитальной, строительной, увеличение запасов незавершенных производств, инвентаря и инструмента, подготовка рабочих, рационализаторские и опытные работы, капитальные ремонты 6,855 тыс. рубл. без лесозадела и шпичного завода.

Из всей нетоварной продукции ориентировочно, по крупным наделям мы можем учесть лишь незавершенное производство.

Остальные, кроме точной производительности и снижения себестоимости показатели могут быть в окончательном виде получены из статистической и оперативной отчетности, что нами и сделано и на основании чего и построен предлагаемый вниманию работников завода и треста настоящий конъюнктурный обзор, который через полмесяца, по окончании отчета, дополнительные недостающие показатели, получат форму квартального сводного отчета завода.

28 окт

И. ПРОИЗВОДСТВО.

По предварительным данным треста стоимость товарной продукции 1929-30 года и отпускных ценах 1926-27 года установлена в сумме 40.516,1 тыс. руб., из них по военной - 7.671,8 тыс. рублей и мирной - 32.844,3 тыс. рубл.

По представленному на утверждение промышленной стоимости продукции в тех же ценах определена в сумме - 48.626,2 тыс. руб., из них - по военной - 8.383,7 тыс. руб., в т.ч. по специальному заданию 194,5 тыс. руб., продукция вспомогательных хозяйств для потребностей своего завода - 1.210,1 тыс. руб. и по мирной на 22.099,4 тыс. рубл.

Так как статистичность не учитывает некоторых видов продукции - полуфабрикатов по специальным заданиям, продукции вспомогательных хозяйств, стали свободного наличия, слитков, электроэнергии и проч. товарной продукции по местным заказам, то последняя автоматически выпадает из настоящего сравнения.

За эти же исключения товарная продукция и ее выполненные выражаются в следующих суммах: в отпускных ценах 1926-27 года/.

/см. таблицу на след. странице/

ГРУППА НАЗВЕДИ	По плану треста.	Промышлен		Извлечен. на промышленн.		Промышлен на извлечен.		Портфель заказов на I кв.	Выполнено.	5 выделенных кв. с. т. 1			
		Годово	на I кварт.	за год.	на I кварт.	Годов.	I кварт.			Лит-тов.	Голов. пром. за-казов.	Промышлен I кв.	от порт-феля за-казов.
Военная	7071,8	8283,7	2002,8	194,5	-	8189,2	2002,8	1966,9	3027,8	15,4	23,8	101,2	103,1
Производство воен.хоз.	-	1210,1	-	1210,1	-	-	-	-	-	-	-	-	-
Индустрия													
Авиапромышленность	-	4618,7	1113,4	-	-	4618,7	1113,4	1122,1	959,5	-	20,8	36,2	35,5
Станки	-	1220,2	106,5	-	-	1220,2	106,5	106,0	106,5	-	8,7	100,0	100,5
Скотинная	-	4348,4	589,8	-	-	4348,4	589,9	593,0	448,7	-	10,8	75,1	75,7
Нефтепромышленность	-	2502,4	520,7	-	-	2502,4	520,7	520,7	532,8	-	21,3	102,5	102,5
Изоляция	-	5726,9	767,7	-	-	5726,9	767,7	766,7	588,3	-	10,3	75,6	75,7
Сталь и проволока	-	16016,6	4838,0	650,9	186,4	16065,7	4861,6	4900,5	4718,2	-	19,3	97,3	63,8
							т.р.	4211,3	4131,7				
								т.р.	т.р.				
Битум	-	1936,8	322,8	1936,8	322,8	-	-	-	-	-	-	-	-
Целлюлоза	-	350,3	127,1	-	-	350,3	127,1	135,0	134,2	-	28,3	97,9	99,4
Электро-энергия	-	221,8	60,1	221,8	60,1	-	-	-	-	-	-	-	-
Проч. товары	-	1227,2	314,2	1227,2	314,2	-	-	-	-	-	-	-	-
Итого индустрия	30944,3	30099,4	8770,4	4066,8	833,6	30022,6	7866,8	8156,3	3902,7	19,0	15,8	75,9	72,4
ВСЕГО...	40516,1	49993,2	10774,2	6471,4	886,6	48221,8	9890,6	19122,3	7920,5	13,6	13,3	35,2	73,4

2
451 66

ПРИМЕНЕНИЕ: 1. По стали - числитель - количество в тоннах, знаменатель - стоимость.

2. Несоответствие данных настоящего таблицы по графе: "Выполнение" с данными эсэтракт Ф.Ф. № 1 и 2 объясняется неточностью цен, примененных п.от. заказов в этих формах: по деталям моторов М 17 цены применены одинаковые с ценами деталей М 5 - 40, по стали разрыв объясняется применением № 2 различных цен по междузаводским и внутрозаводским заказам /последнее ниже первых/ % выполнения определен не от произ. плана, а от портфеля заказов, несопоставимого с производством.

В целом по товарной продукции программа выполнена в сравнении с производством на I-й квартал на 79,5%, в том числе весной на 101,1% и зимой на 74,1%.

Значительное отставание от производства дала зимняя продукция, по которой станки и напильники выполнены полностью.

100% выполнение по напильникам не служит показателем оздоровления длинного производства: за I-й квартал мы имеем по отдельным профилям и размерам недодел и передел, которыми перебивается выполнение программы; очень высок по выводу П с. - 44,4% в целом вместе запроектированных по плану 35,0%. Это производство по цене нуждается в серьезном наблюдении и оздоровлении.

По группам изделий недодел выражается в следующем размае:

Ампоковок	-	13,1 %
Окотружья	-	24,7 %
Изделия	-	20,0 %
Сталь и проволока	-	31,8 %
Полуфабрикаты	-	33,7 %

По авиоповонкам недодел произведен по деталям мотора М 17; по деталям М 5 и М II программа выполнена.

По окотружьям недодел 4,023 шт. НК № 5, по изделиям недодел имеется по сверлам, станкам, ключам гаечным /все 100%, и лемелам.

Причины столь значительного недодела в основном кроются во внутри заводских неуязвах и не поладках /недостаточное снабжение металлом и инструментом, оплата выето расценки по среднему заработку, брак, недостаточная гибкость планровок производства, и частично в причинах незавершенности от завода - аварии обжимного стана и на реторных печках /разрыв троса/ в проволочной мастерской и изменение в ассортименте и количествах со стороны заказчиков на протяжении всего квартала; значительную роль в недоделе сыграло и позднее получение заводом окончательной программы /в конце ноября месяца/, что не дало возможности планомерно развернуть программу.

НЕЗАВЕРШЕННОЕ ПРОИЗВОДСТВО.

30
189

в отсутствием в данный момент точных бухгалтерских данных величины незавершенных производств получены выборочным порядком из технических журналов по изделиям, которые играют более или менее значительную роль в производстве завода и достаточно легко поддаются подобной выборке и условной оценке по остаточным ценам на 1-е октября 1939 года.

В силу изложенного выше выборкой исключены цеха: механический, ремонтный, инструментальный, пилосубный, охотружия.

Динамика незавершенных производств по охваченным изделиям рисуется в следующем виде:

ЦЕХА И ИЗДЕЛИЯ	Количество		Отчетн. цена на 1/10-39 г.	Фронтальная стоимость		% сниж. - увел. +
	на 1/10-1939 г.	1/1-1939 г.		на 1/10-1939 г.	на 1/1-1939 г.	
1. Прокатная:						
Сталь марганц.	564,3	2983,0	-	757,3	635,0	- 16,15
" тигельная	440,5	527,1	-	298,2	341,1	+ 14,28
Итого:	4013,8	3615,1	-	1055,5	976,1	- 7,53
2. Металлоплав:						
Сталь марганц. коо.	484,7	421,3	199,02	91,1	79,2	- 13,07
" тигельная	355,9	373,4	608,79	216,4	227,1	+ 4,94
Итого:	840,6	794,7	-	307,5	306,3	- 0,4
Стволы огнестрельные	5509	12904	2,56	14,1	18,9	-
"- другие	105225	65229	1,64,8	173,4	107,5	-
Коробки ствольн.	113442	150860	97,53	110,8	147,4	-
Амортизация:						
валы колоч.	134	48	515,93	69,1	94,7	-
цилиндры	487	226	23,28	11,3	7,0	-
патроны	666	358	15,48	10,8	5,5	-
Итого:	223453	226625	-	309,0	311,0	- 20,05
				606,5	617,3	- 11,37
3. Термическая:						
Сталь марганц. с/с	404,7	789,6	414,00	167,5	326,9	-
" тигельная	184,7	280,3	831,71	162,8	247,1	-
Итого:	589,4	1069,9	-	330,3	574,0	+ 73,78
Амортизация:						
валы колоч.	96	140	82,55	84,7	123,5	-
цилиндры	1567	1324	27,98	43,8	51,0	-
патроны	1189	1777	27,75	3,0	49,3	-
Итого:				161,5	223,8	+ 38,58
				391,8	797,8	+ 68,22

ЦЕХА И НАДЕЛЫ	КОЛИЧЕСТВО		Отчетная цена на 1/1 1929 г.	СРЕДНИЙ СТОИМ.		% сниж. - увел. +
	На 1/1-	На 1/1-		На 1/1-	На 1/1-	
	1929 г.	1930 г.		1929 г.	1930 г.	
4. Ст. Топкивая						
Стволы драгуны.	117175	94865	3-12	599,9	485,7	
- " охотничьи	29168	24293	2-84	94,5	73,7	
- " пулеметн.	17271	13825	3-60	63,7	51,0	
Коробки	22360	19033	1-59	35,5	30,3	
Автопомпы:				798,6	623,7	-18,64
Валы колыч.	32	60	920-73	20,2	55,2	
Циклиндры	342	972	32-23	11,0	31,3	
Распред. валики	209	220	23-96	6,9	7,2	
				39,1	93,7	+145,98
ИТОГО:				801,7	729,4	- 11,10
5. Проволочная:						
Проволо ст. митен с/б.	300,3	345,3	901-86	273,5	311,4	
- " ст. тигель, с/б.	67,4	67,5	1773-80	119,5	119,7	
Сталь ленточная	161,0	96,0	793-	12,7	7,6	
Обоим	9214,9	6076,4	922-77	9,1	6,9	
ИТОГО:				414,8	444,6	- 7,18
6. Ств. коробочная:						
Ствол.....	35567	26196	4-75,79	174,0	167,4	
Ствол. коробки	44494	42969	1-37,2	61,0	58,9	
Стебель заповор	27494	27634	1-02,2	28,1	28,2	
ИТОГО:				263,1	254,5	- 3,27
7. Пушковая:						
Птих.....	23042	25933	1-11,80	21,4	23,0	
Военная личинка....	35021	35101	-32,56	18,4	18,5	
Спусковой крючок..	17666	15504	- 0,74	5,4	4,7	
Курок.....	30423	29076	-23,77	22,4	23,7	
ИТОГО:				77,6	74,9	- 3,48
8. Маг. коробочная:						
Скоба.....	692	10828	-41,41	0,2	4,5	
Угольник.....	12885	18251	-33,17	4,3	6,0	
Маг. коробка.....	12008	12811	2-04,92	24,6	26,2	
Кришка.....	22007	20008	-67,22	14,8	14,0	
Прицельная колодка	18411	21794	-40,95	7,5	8,9	
- " рамка	7399	34265	-52,08	15,6	18,1	
				67,2	77,7	+ 15,62

ЦЕХА И ИЗДЕЛИЯ	Количество		Отчетн. цена на 1/Х 1939 г.	Средн. стоимость		%
	на 1/Х 1929 г.	на 1/1-1939 г.		на 1/Х 1929 г.	на 1/1-1939 г.	
В. Лесная:						
Ложка драгунская....	20872	31225	1-26,51	23,0	29,7	+ 4,47
Ю. Промышленн:						
Соединит. цевиня	29367	24965	91,61	36,6	2,0	- 10,12
Итого по главн. издел.				371,8	4024,0	+ 2,07

Нонормальным ростом незавершенных производств образует на себя внимание термическая мастерская - она дала увеличение за квартал на 205 тыс. рублей, или на 62,%. Металло-коробочная дает также значительный рост - на 15,6%. Имеет место рост по проволочной - на 30 тыс. рублей, или на 7,%. Остальные отягчение выборок цеха дает или уменьшение или незначительный рост. Крупную роль в увеличении незавершенных производств термической сыграла прокатная мастерская, задержавшая полку на отлив до последних дней квартала; сыграла свою роль и недостаточная пропускная способность термической.

/см.продол. на обороте/

Наименов. отделов	Расшифровка брака по причинам												Итого от брака по всем причинам
	Брак от металла и материалов	От кузницы	От инвентаря	От полировки	От ржавчины	От рывков	От дефектов металла	От некачественной обработки	От осадков	От руды	От легала	Итого от брака по всем причинам	
Оружейный отдел													
По цехам пер. винтовку....													
I кв. 23-29	1,14	0,07	1,16	0,02	3,25	0,10	0,01	0,00	0,01	4,62	0,06	0,24	6,35
IV " "	0,70	0,25	0,60	0,01	2,08	0,05	0,01	0,01	0,00	3,01	0,03	0,32	4,77
Ср. за 23/29	0,92	0,16	0,90	0,02	2,78	0,10	0,01	0,01	0,01	3,99	0,07	0,76	5,73
Ив. 29/30	0,87	0,17	0,45	0,02	1,85	0,06	0,01	0,01	0,00	2,57	0,05	1,08	4,57
Истр. охотр. I кв. 23/29													2,34
Истр. охотр. I кв. 29/30 г.													1,97
Истр. отд.													
I кв. 23/29 г.													1,64
IV " "													1,66
Ср. за 23/29													1,61
Ив. 29/30 г.													1,28
Истр. отд.													
Испыльвания 23/29 г.													10,63
I кв.													8,12

Учета брака по причинам по металлургическому отделу не ведется.

ОРУЖЕЙНЫЙ ОТДЕЛ. Количественно брак за I кв. уменьшился с 5,7% в пр./г. до 4,5% в I кв., т.е. относительное уменьшение на 20,2%.

Несмотря на столь значительное количественное уменьшение брака, стоимостное уменьшение не ожидаем, т.к. движение брака по причинам, при наличии значительного повышения брака сомнительных /25% стоимости годика/, который с 0,76% в пр./г. повысился до 1,08% в I кв. /относительно на 42,1% не даст для этого никаких оснований.

Динамика брака по этой причине с заготовкой, равноценным обработкой годных заготов /в %/:

32
154

Ц е х а	1928-29	1928-29 г.		I кв. 1929/30 года		
		брак	% от 27-29г.	брак	% от 28-29 г.	% от 27/28 г.
Приборная	0,07	0,41	385,7	-	-	-
Стп.коробочная	0,55	1,22	221,8	2,41	197,5	438,1
Мет.-коробочная	0,25	0,43	172,0	0,25	58,1	100,0
Ш т я к о в а я	0,30	1,01	336,7	1,07	105,9	356,7
Средн. по отделу.....	0,25	0,76	271,4	1,08	142,1	415,4

Приборная этот вид брака ликвидировала, металл.-коробочная значительно уменьшила, за то стп.-коробочная и штыковая, которые наиболее дорогие детали, значительно увеличила.

Для неоднократные указания на неблагоприятное положение на этом участке работы пр.отд. оказались безрезультатными.

По мастерской оконничных ручей брак значительно повзрослел.

Считаем необходимым отметить значительное уменьшение брака от рабочих: в пр./г. его было 278%, в I кв. - 1,86% относительное уменьшение - 73,4%.

Металлургический отдел. Средний размер за пр./г. был в 1,61%, а в I кв. 1,2%. Относительное уменьшение имеет 20,5%.

По инструментальному отделу учет брака ведется только по пилюющей: за 1928/29 г. он был равен /по количеству/ 20,6%, а за I кв. 8,1%.

Здесь мы попрежнему имеем неоправданное положение.

IV. ЗАРПЛАТА И ЗАРАБОТКА.

в I-2 квартал мы имеем следующую динамику:

	Средн. за 28-29г.	По лимиту роста /год.	По пром-финансу за I кв. пром.	I-2 квартал			
				Сумма	в % от 1928 29г.	% от пром. финанса 19.-	
Рабочие с топ а/основного кадра без л.о.и кир.зав.	70-02	-	72-73	76-70	112,4	-	99,2
б/средний по заводу /с лесозод.и кир.з/	62-45	77-67	72-61	78-11	112,5	100,6	99,8
Служащие Средний по заводу /с лесозод.и кир.заводом/	116-67	120-25	124-22	125-28	107,4	104,2	100,8

ПРИМЕЧАНИЕ: Размер заработка за I-2 квартал определен по карточке № 2.

ПРОИЗВОДИТЕЛЬНОСТЬ

По товарной продукции в ценах 1926/27 года.

	1923-29	Производи- тельн I кв.	Средн. кв.
Товарная продукция в разре- зы учета по кварталам в 19 в ценах 1926-27 года.....	30591,4	9836,6	7166,9
Количество рабочих.....	18005	14766	14766
Выработка на I рабочего....	170-45	222-47	161-64
Рост выработки от 23/23 г.		31,1	/-/ 5,2

Приведенные две таблицы показывают определенный разрыв между ростом заработной платы рабочих и ростом производительности: в то время как зарплата против ср. годового пр./г. повысилась на 12,4%, выработка по товарной части пала на 5,20%.

Иривада мы имеем по зарплате отчетные, вполне определен-
вшиеся величины, в то время как по производительности не полу-
чили данные лишь по товарной части продукции.

Несмотря на неполноту за оба средние периоды про-
дукции, принятой для сравнения, есть достаточное основание
констатировать сильное превышение роста зарплаты над
ростом производительности, ставящее запроецированный %
снижения себестоимости под угрозу невыполнения.

Считаю необходимым обратить самое серьезное внимание
СОВ на необходимость самого жесткого регулирования зарплаты
в полном соответствии с ростом выработки, выдержав плановый
коэффициент 2,5.

У. РАВЦИЛА.

33
15

Средне-месячное количество рабочих и служащих за I-й квартал в сравнении с прошлым годом и процентным было таково:

	Среднее по кв/лет.	По промышленному заводу	По другим заводам	Среднемесячно за I-й квартал			в % от лимита				
				По числу	в % от 1929 года	в % от лимита	в 1929 г.	По плану	По лимиту	в % от лимита	
I. Рабоч. с мол а/основн. кадр без Л.О. и кирпич. завод	15005	14766	-	14766	-29	98,4					
б/ Л.О. и кирпич. зав.	32	32		32	+47	117,6					
	15037	15098	15800	15098	-286	98,1	105,5	16,5			
II. Служащ. а/основн. кадр без Л.О. и кирпич. завода.....											
техперсон.	710	835		835	+140	119,7			4,7	5,7	5,7
остальные	1457	1556		1542	+85	106,8			9,7	10,5	10,5
	2167	2391		2392	+225	110,4			14,4	16,2	16,2
б/лесоотл. и кирпичный завод.....											
техперсон.	10	13		12	+2	120,0			2,7	4,0	4,0
остальн.	67	76		77	+16	126,8			16,5	23,6	23,6
ИТОГО:	71	89		89	+18	125,3			19,2	27,6	27,6
ВСЕГО:	2238	2486	2307	2481	+243	110,8	109,5	14,5	16,4	14,6	16,4

В первом квартале мы имели следующее положение со служащими: в то время, как количество рабочих против среднего годового прошлого года уменьшилось на 286 человек, количество служащих увеличилось на 43 человека и процентное соотношение служащих к рабочим выразилось в 16,4% в целом по заводу, а по основному кадру - 16,2% вместо 14,5% и 14,4% в среднем за прошлый год и 14,5% за пректированных в среднем на 1929/30 год по промышленности.

Поскольку промышлен окончен составлением уже по окончании I-го квартала /уточненный/ на I кв., как в отношении рабочих, так и

служащих, внесены отчетные данные.

По сравнению по средне-годовым количеством служащих по промышленности - 1953, по основному наряду мы имели в I квартале меньше на 161 человек, но к 1-му января штат служащих достиг 2463 чел., а на 27 января - 2006 человек, т.е. лишь на 17 чел. ниже средне-годового лимита. Настоящее указывает с определенностью на необходимость жесткого регулирования штата служащих, во избежание подобного прошлогоднему превышения лимита промышленности с соответствующим влиянием на снижение себестоимости. Дальнейший прием возможен лишь в отношении высококвалифицированных служащих - инженеров, техников, бухгалтеров и т.п.

Следует отметить, что положительное явление, что в I-м квартале количество инженерно-технического персонала возросло по отношению к рабочим до 5,7% с 4,7% прошлого года.

ТРЕЩЕСТЬ РАБОЧЕЙ СИЛЫ:

	% к средне-годовому количеству	Средне-месяч. на 1953 г.	I-й квартал				% к средне-месяч. количеств. работ.
			Октябрь	Ноябрь	Декабрь	Средн.	
Прибыло	3,8	539	453	1062	1123	679	3,8
Выбыло	3,6	562	608	333	471	487	3,2

Из месяца в месяц происходит дальнейшее насыщение новыми рабочими, которое будет продолжаться на протяжении всего года.

Настоящее явление в значительной мере осложняет выполнение программы, так как вновь поступающие рабочие, незнакомые с заводской обстановкой, требуют значительно большего наблюдения и оказывают отрицательное влияние на целый ряд качественных показателей: брак, производительность, простои.

VI. НЕИХОТЫ И ТРУДНОСИЛИЦА.

НЕИХОТЫ.

НАИМЕНОВАНИЕ ОТДЕЛОВ	1952-1953 г. ОД		1-й квартал 1953-Ог.		в том числе	
	% от всего неихота рас. и коп. б/декрет. отпус.	% в том числе самов. прогул.	% от всего неихота рас. и коп. б/декрет. отпус.	% в том числе самов. прогул.	% от всего неихота рас. и коп. б/декрет. отпус.	% в том числе самов. прогул.
Оружейный отдел.....	4,33	0,57	0,27	5,56	0,41	0,27
Металлургический отдел	6,12	1,25	0,74	5,96	0,39	0,28

34

Инструментальный отдел	4,99	0,70	0,35	4,63	0,53	0,17
Отдел гл. механика	4,26	0,48	0,66	4,99	0,42	0,32
По заводу в целом:.....	5,32	0,90	0,60	5,22	0,62	0,30
В том числе: командир. по зав.д.	0,67	-	-	1,02	-	-

В части невыходов следует отметить дальнейшее укрепление трудовой дисциплины за счет сокращения против п/г. — прогулов самовольных и с разрешения администрации, последние только в ор. отд. остались стабильными, дав значительное сокращение по остальным отделам.

Считаем, что на достигнутых результатах нельзя остановиться: если прогулы уважительные в точности совпадают с промпланом, то прогулы самовольные превышают последний на 0,12%.

Здесь считаем необходимым сосредоточить внимание из тех соображений, что последующие кварталы предполагают еще более жесткую проработку и прорыв здесь, при резком повышении прогулов, находится вне влияния администрирования и даже самого рабочего, /командировки и пр./ не даст за год запропорционированного количества рабочих дней на каждого рабочего.

II. НАРУШЕНИЕ ПРАВИЛ ВНУТРЕННЕГО РАСПОРЯДКА.

	1928-29 г. /ор.месячн./	I квартал /ор.месячн./	в % от 1928-29 года
1. Спавших на производстве	5,8	5,0	86,2
2. Пьяных " " "	4,9	3,0	71,3
3. Опоздавших на работу	314,3	355,0	122,4
4. Собрания за 10 мин. до выхода у проходных ворот	7256,9	6170,0	83,9
5. Общее число краж.....	24,0	21,0	87,5
Из коих раскрыто.....	12,3	12,0	97,6
- " - крадено.....	6,4	3,0	46,9
- " - незаконно производство.	5,3	4,0	75,5
Перед. в друг. орга- ны дознания.....	-	2,0	-

Показатели по всем причинам, за исключением одной, за I кв. индекс неблагоприятные. Опоздание на работу увеличилось.

До сих пор довольно значительное количество рабочих, собиравшихся у проходных ворот за 10 минут до выпуска за квартал потеря рабочего времени составит $\frac{3170 \times 10:60}{1000}$ ч/мес, или 18,0 ч/месяцев.

На этом участке трудовой дисциплине предстоит большая работа по искоренению этих неблагоприятных обстоятельств.

III. МЕСЯЧНЫЕ СЛУЧАИ.

	1958-1959 г.			I квартал		
	Количество		На 1 т. работ.	Количество		На 1 т. работ.
	Абсол.	Средне-месичн.	сп. год.	Абсол.	Средн. месичн.	сп. годов.
Тяжелых	3	3	0,2	7	2,3	0,15
Смертельных	5	0,4	-	3	1	-
Легких.....	7161	596	38,7	1720	573	38,0
	7163	599	38,9	1723	576,3	38,2

Как по абсолютной, так и по относительной величинам несчастные случаи уменьшились. Обращает внимание на увеличение количества смертельных случаев - за весь прошлый год их было 5, а за I квартал - 3 случая.

/продолжение на следующей странице/

АРХИВЫ УДМУРТИИ

АРХИВЫ УДМУРТИИ

754 35

157
АРХИВЫ УДМУРТИИ

АРХИВЫ УДМУРТИИ

АРХИВЫ УДМУРТИИ

АРХИВЫ УДМУРТИИ

Л. ПРОСТОЙ.

а 1-й квартал 1929-1930 года по сравнению с 1928-м
ГОДОМ

АРХИВЫ УДМУРТИИ

АРХИВЫ УДМУРТИИ

АРХИВЫ УДМУРТИИ

121

157 26

Виды простоев	ОРГАНИЗОВАННЫЕ ПРОСТОИ						НЕОРГАНИЗОВАННЫЕ ПРОСТОИ					
	в I кв. 1959/60 г.г.			в I кв. 1958/59 г.г.			в I кв. 1959/60 г.г.			в I кв. 1958/59 г.г.		
	Часы	%	Сумма	Часы	%	Сумма	Часы	%	Сумма	Часы	%	Сумма
Отсутствие работы.....	2812,5	0,12	2553 -	6743	0,19	2535-43	24580,5	0,27	8630-00	2006	0,25	4504-00
Отсутствие материалов...	4207,5	0,05	1276-31	2336	0,17	1007-46	1131,5	0,04	1157-04	1098	0,04	410-00
- " инструментов.....	4534,5	0,07	1453-53	751	0,05	106-33	846	0,01	351-04	302,5	0,04	351-00
Отсутствие энергии и света	1132,5	0,02	304-14	435,75	0,03	156-05	9629	0,08	1810-11	1070	0,04	451-45
Поломка и ремонт механизмов.....	14416	0,52	4711-35	1207	0,14	200-73	55217,5	0,61	12200-73	31676	1,25	14071-25
По причинам.....	30249	0,43	1745-73	451	0,03	173-04	16563	0,18	3553-04	4616	0,18	1863-05
Всего простоев	51759	0,28	10177-31	12754,75	0,26	5021-14	100020,5	1,19	40794-00	4821,5	1,01	2234-75
			27,63			70,46			37,42			46,33
Из них использованы на другие работы.....	50209,5	0,23	15124-05	11040,5	0,24	1721-35	34121,5	0,32	20735-35	26230	1,45	1565-04
Лопатки не использованы.....			1425-09			1000-31			10550-31			340-03
Всего простоев неиспользованного.....	11550,5	0,19	3558-26	1170,25	0,09	427-05	34338	0,37	9401-83	11981,5	0,46	4773-17

/продолжение на следующей странице/

38
лет 144

Виды работ	ИЗМЕНЕНИЯ В ПОЛНОМ					
	За 1928/29 г. год			За I кв. 1929/30 г. кварт.		
	Часы	%	Сумма	Часы	%	Сумма
Обслуживание работ.....	1000	0,53	0-01-04	1000,5	1,17	0113-04
Обслуживание материалов...	100	-	00-04			
"-" инструментов.....	1000,5	0,06	000-01	601	0,06	000-00
Обслуживание электр. и света	660,5	0,03	0-02-00	660,5	0,03	001-00
Полки и ремонт механизмов.....	2420,5	0,76	0-00-00	6170,5	0,30	000-00
По предметам.....	600	0,31	000-00	700	0,07	000-00
Всего прочего	58171,5	1,71	0000-00	20400,5	1,05	0000-00
			00,77			01,30
По нах. пользованию, по другим работам.....	20714,5	1,53	0000-00	19127	1,30	0000-00
Доплата за пользование прочим			000-00			000-00
Всего прочего неиспользованного.....	2407	0,09	0000-00	1000,5	0,11	000-00

Виды работ	ИЗМЕНЕНИЯ В ПОЛНОМ					
	За 1928/29 г. год			За I кв. 1929/30 г. кварт.		
	Часы	%	Сумма	Часы	%	Сумма
Обслуживание работ.....	1100	0,02	00-01-04	164	0,02	01-00
Обслуживание материалов...	100,5	-	00-00	270	0,02	000-00
"-" инструментов.....	241,5	0,01	000-00	6,5	-	0-00
Обслуживание электр. и света	309,5	0,01	000-00	220,5	0,02	000-00
Полки и ремонт механизмов.....	1400	0,03	000-00	37,00	0,03	000-00
По предметам.....	3154,5	0,06	000-00	1057,5	0,06	000-00
Всего прочего	6075	0,15	000-00	2100,95	0,17	000-00
			00,14			00,02
По нах. пользованию, по другим работам.....	22,5	-	00-00			
Доплата за пользование прочим			00-00			
Всего прочего неиспользованного.....	201,6	0,15	000-00	2100,95	0,17	000-00
			00,22			00,17

КУРТИН

КУРТИН

КУРТИН

КУРТИН

КУРТИН

За пр./г. всех простоев было 229711 час., что и фактически обработанному времени составило 1,16%. За I кв. всех простоев было уже 107517 час., что составило 1,4% дав этих ительное повышение 20,7%. Увеличение произошло за счет двух причин, отсутствия работы, и поломки и ремонта механизмов: шесто 0,21% по первой и 0,27%, по второй прич. не в и/г. соответственно шестом 0,46 и 0,51%.

Увеличение простоев шело шесто:

в И.О. с 1,19% в пр./г. до 1,91% в I кв. за счет причин: отсутствие работы шесто 0,27% и 0,36% поломки и ремонт, механизмов /обшир/ шесто 0,51 - 1,25%.

В И.О. с 1,71% до 1,95% в I кв. за счет одной причины - отсутствие работы шесто 0,63% в и/г. - 1,17% в I кв.

В оружейном отделе и отделе главного механика простоев в I кв. остались почти стабильными, дав в первом шим. 0,06% и во втором - повышение 0,02% несмотря на стабильность простоев в целом на 0,0. следует обратить внимание на значительное увеличение простоев из-за отсутствия работы и материалов: 0,12% в и/г. и 0,49% в I кв., по первой причине и шесто 0,06 - 0,17% по второй.

Обращаясь к рассмотрению стоимости простояного часа следует констатировать следующее (за час в копейках)

	28 - 29 г.	I квартал.	% I кв. от 1928- 29 год.
Оружейный отдел.....	32,53	29,46	120,9
Металлургич.отдел.....	27,22	46,23	123,8
Инструмент. "	30,77	41,25	134,0
Отдел глав.механика	39,54	47,02	116,6
Среднее:	32,86	42,18	127,5

38
169
160

Использование простоев вич ительно улучшилось поднявшись с 0,69% в/г. до 0,94% в I кв.

На основании приведенных данных констатируем определенное улучшение с простоями, как по количеству так и по качеству. Удорожание средней стоимости простояного часа на 27,5% при среднемесячном росте заработка в 12,4% указывает на то, что прогн ишли рабочие более высокой квалификации, нежели это было в 1928-29 г., при острой нехватке квалифицированных рабочих простои их по своим последствиям считаем более худшими, чем это было в в/г.

Лучшее использование их в какой мере нельзя считать достигн- ным производств, т.к. для выполнения хоз. работ гораздо легче и выгоднее научить чернорабочих.

Обращаем внимание на очень низкий по сравнению с др. отдел. % простоев в отделе глазного механика.

У нас есть предположение разделяемое работниками ОТ, что при наличии значительного удельного веса временных работ здесь имеет место вид простоев (нефиксированый). Считаем необходимым поручить БР совместно с главн. механик. это явление прозерить и установить соответствующее документальное наблюдение.

(смотреть на обороте)

12. МАТЕРИАЛЬНОЕ СНАБЖЕНИЕ И РЕАЛИЗАЦИЯ ИЗДЕЛИЙ.

Движение сырья, материалов и топлива за I кв. 1929/30 г.

Наименование видов сырья и топлива.	Бли- зи уче- та	Остаток на 1/1- ца 1929 г.	I-й квартал 1929/30 г.		Остаток на 1/1- ца 1930 г.
			ПРИХОД	РАСХОД	
Всего чугуна.....	Ты.	10587,5	3595,6	6205,4	7977,7 -
в т.ч. литейный.....	"	509,2	296,0	298,2	606,9 +
" передельный.....	"	9480,5	3122,4	5748,1	854,8 -
" сортовой.....	"	227,2	-	70,7	156,5 -
" листов.....	"	113,7	-	5,4	107,7 -
К " " прокат.....	"	132,7	-	25,2	107,4 -
" " прочее.....	"	209,3	-	1,1	207,4 -
Медь красн.....	"	14,6	0,6	3,7	11,5 -
Латунь.....	"	15,4	-	5,3	10,0 -
Алюминий.....	"	10,2	4,8	3,4	11,6 -
Никель.....	"	61,0	9,6	15,3	55,3 -
Олово чушковое.....	"	14,8	-	2,5	12,2 -
Свинец.....	"	86,0	-	16,3	69,8 -
Каменный уголь.....	"	2,2	4,0	17,7	36,4 +
Антрацит.....	"	224,1	16,5	-	240,6 +
К о к с.....	"	1717,6	244,9	497,4	1465,1 -
Нефть.....	"	463,7	245,8	196,2	513,2 +
Мазут.....	"	502,0	-	305,4	195,7 -
Древесный уголь.....	"	285,6	832,9	804,7	313,8 +
Д р е в а.....	К/м.	212715,7	9565,8	256381,6	251950,0 -



Должно быть за готовлено по плану снабжения I кв. 29/30	Результаты			
	ПРИБЫЛЬ		РАСХОД	
	+ или - над ре- сходом	В % от расхода	+ или - против плана снабжения I кв. 29/30 г.	В % от плана снабжения.
557	- 2609,8	57,94	- 2901,4	54,84
595,0	+ 97,7	132,75	- 199,0	65,56
592,0	- 2625,7	54,32	- 2840,0	52,37
120,00	- 70,7	0,00	- 170,0	0,00
68,0	- 5,4	0,00	-	0,00
34,1	- 25,2	0,00	- 34,1	0,00
5,3	- 1,1	0,00	- 5,3	0,00
2,4	- 3,1	16,22	- 1,8	25,00
0,2	- 5,3	0,00	- 0,2	0,00
-	+ 1,4	141,18	+ 4,6	0,00
-	- 5,7	62,75	+ 9,6	0,00
-	- 2,5	0,00	-	-
-	- 16,2	0,00	-	-
80,0	+ 36,2	305,09	- 28,0	67,50
-	+ 16,5	0,00	+ 16,5	0,00
145,0	- 252,5	49,24	+ 99,9	168,90
245,0	+ 49,6	125,28	+ 0,8	100,32
-	- 306,4	0,00	-	-
900,0	+ 28,2	108,50	- 67,1	92,54
347000,0	- 160735,7	37,28	-251434,2	27,54

на всем складе основного сырья за исключением чугуна
литойного мы имеем уменьшение остатков на 1/1 против 1/X по
основному виду топлива - дров следует отметить значительное
сокращение запасов за I-й квартал мы имеем накопление запасов
по консу - уменьшения.

Особенно резко выступает несоответствие поступления с
расходом и планом снабжения по чугуну переделному и дровам.
Если в части чугуна мы находимся в зависимости от других
заводов, неполностью выполняющих наши заявки, на что следует
обратить внимание треста, то уменьшение запаса дров находится
в полной зависимости от невыполнения заданий лесостроителя.

В таблице движения - дрова показаны по оборотам склада
характеризующие недостаточность поступления на склад, т.е.
вывозки из лесосек, причем количество прихода не является одной
лишь вывозкой, так как в 955 5,8 куб. метров входят 82000 куб.
метров дров доставленных самолетом до 1-го октября, но не сдан-
ных по складу и потому оставшихся на начало года на незавер-
шенном производстве лесостроителя. Учтя это обстоятельство посту-
пов, на склад за I квартал произведенные документами, нужно
считать (955 5,8 - 82.000) = 135 5,8 к.м. и к этому 24743 к.м.
вывозки, но не оформленные по сдаче, а всего вывезено
за I кв. - 38298 к.м.

Общее положение с дровами в результате заготовок и расхо-
да за I квартал - рисуется следующей таблицей, составленной
на основании оперативных данных:

	Остаток на 1/X	приход заполн. лесосек.	Расход	Остаток на 1/1	Задание на 1 кв.	% выпол- нения
В тыс. куб. метр.						
на складах	494,0	38,3	456,3	27,0	213,01	17%
в лесосеках	463,0	307,8	38,3	732,0	315,5	49%
	957,0	307,8	256,3	1008,0		

40 600
162

по плану заготовки и по расходу за I квартал, мы должны иметь: заготовку 15,5 т.к.м. расход - 20,8 т.к.м., а остаток 1241,8 т.к.м., т.е. увеличение на 40%, и можем увеличить лишь на 5,2%, что указывает на необходимость самых утяжеляющих мер к увеличению заготовок во II квартале и ставит вопрос о покупке дров, запроектированной промышленной древесиной.

Заготовка бревен за I квартал от квартальной программы лесостроителя включает в себе и заготовку для реализации на сторону, выполненна на 10% и вывозка лишь на 2%, потребность на квартальный завод заготовка бревен удовлетворена на 99%, а вывозка - 5,2%.

Возвращаясь к недостаточности поставки чугуна в I кв., - следует отметить, что в остатке чугуна литейного на 1/X и на 1/1 состоит 285 тонн чугуна поменьшего ассортимента, обеспеченность потребностью которой служить не может. Санкционная обеспеченность литейным чугуном (обыкновенным) данного недостаточна, а потому дальнейшее недоисполнение наших заявок может причинить значительные перебои в производстве.

Мероприятия по мобилизации внутренних ресурсов в части материалов за I кв. дали незначительные результаты. В частности по реализации излишествующих материалов работает комиссия под председательством представителя треста т. КУЗНЕЦОВА, занятая выявлением излишков с передачей таковых для сбыта технической конторе РУС"а. В I-м квартале работа этой комиссии только разворачивалась. Реализовано излишествующих материалов менее на 128,9 т.р. (128,9), что составляет не более 5% от стоимости по балансу излишествующих материальных ценностей. Работа комиссии обещает дать значительные результаты за II кв., когда она более свободно может подходить к определению необходимости или не необходимости того или иного предмета, т.к. планы снабжения по производству и по обслуживанию (последующий не на полную потребность) уже составлены и зачеты произведены.

Реализация стали на свободном рынке за I квартал
характеризуется следующим движением таковой по складу:

1. Остаток на 1/X.....	1111,4 т.
2. Поступило с производства.....	596,8 т.
с брони своего завода.....	97,2 т.
- " заказчиков.....	16,9
3. Расход на производство.....	27,1 т.
Продано.....	685,9 т.
4. Остаток на 1/I.....	1109,3 т.

Из такого движения следует сделать вывод, что реализация
недостаточна, она лишь только успевает ликвидировать, поступле-
нию, оставшая на своем месте остаток, но если учесть, что
продано за октябрь 265,7 т., за ноябрь 210,7 т., а за декабрь
- 109,5 т., то следует констатировать ослабление темпа продажи
за декабрь месяц, поступление за который с производства было
179,7 т.

По заготовке материалов считая таковую по общей сумме,
мы почти не имеем сокращений:

По плану снабжения и заготовке на I квартал назнач. на.....	1.108,4 т.р.
поступило	1.081,5 т.р.
Ил и	97,5%

Если же рассмотреть снабжение по отдельным группам,
то мы имеем значительные недозаготовки во многих и недозаготов-
ки по другим, так например:

По чугуну переделному против квартального плана заготовлено на	81%
По чугуну литейному	56%
- " ковкому	15%

По ферро-сплавам значительная переизготовление:

Ферро-силиций грабазалью 19,8 т. постав.	105,2 т.
- " хром по	9,9 т.

G m 10
163

Ферро-марганец не требовалось доставлено		38	
" вольфрам	"	"	11,5 т.
" никкель	"	"	15,0 т.
" олово	"	"	3,0
Алмазы - требова.	7 шт.	"	49 шт.
Бензин	" 5,6 т.	"	10,2 т.
Тогда как камни точильные	" 166 шт.	"	46 шт.
Кислород	" 310 б.	"	131 б.
Мушкетерская	" 6,6 т.	"	1,1 т.
Медь красная	" 2,7 "	"	"
Медь латуни. в конт.	" 1,6 "	"	"
Слово литовское	" 14,5 "	"	"

И так далее

От годовой потребности переизготовок нет, но отрицательное влияние настоящих переизготовок на регулирование материальных запасов в пределах установленным трестом не норм очевидно.

С другой стороны, недоизготовка таких важных материалов, как чугун переделанный и литый и камни точильные ослабляют обеспеченность ниже нормы и в случае повторности настоящего по II-му кварталу, создадут угрозу равномерного снабжения производств со всеми вытекающими отсюда последствиями.

ЗАВЕДУЮЩИЙ ЦЗО

Т. Бару

14/II-30 г.

КОГ.

42 82

Динамика
себестоимости сравнимой продукции и главнейших изделий за I квартал
1929/30 г. в сравнении с 28/29 г.

164

№ п.п.	Наименование изделий	Единица измер.	СЕБЕСТОИМОСТЬ		% сниже-ния-по вышле-ния+
			1928/29	I квартал 29/30 г.	
Стоимость сравнимой продукции:					
По ценам 28/29 г.		5400,6т.р.			Удорожание 8,85
" " 29/30		5770,4 "			
<u>Себестоимость главнейших изделий:</u>					
I	Слиток стали Мартен	Тона	115-80	108-05	-6,8
2	Слиток " Тигельной	"	427-77	426-01	-0,4
3	Сталь Март. кат. с/сорт	"	337-30	343-32	+1,9
4	" Тигельн. " "	"	605-41	875-01	+44,1
5	" Мартен кован.	"	341-59	351-92	+3,0
6	" Тигельн. кован.	"	775-90	812-10	+4,7
7	Винтовка драг. 3 л.	шт.	54-17,7	60-63,94	+12,8
8	Ремонт винт.	"	27,81,10	38,-0,2,17	+36,3
9	Ствол драг. для тол.	"	4749,62	4773,04	+0,5
10	кворв.	"	1-17,17	1-35,14	+103,8
II	Охот. ружье Иж. № 5	"	30-20,79	35-91,64	+135,2
12	Начильник I, 2 сорт	1000 "	92-50,16	82-99,14	-10,9

Т. Бану
25/4

Ижевскому Обкому, АППО Крайкома, партчасти Ижевского заводо-
управления, Ижевскому Райкому, Крайоно - тов. Туркину. Фракции 43
Край СНХ 7. *Вороначу*

ВЫ П И С К А

из протокола заседания президиума комиссии по техническим
кадрам от 26/1-30 года.

С л у ш а л и :

1. ДОКЛАД ИЖЕВСКОГО ЗАВОДА О СОСТОЯНИИ ТЕХНИЧЕСКИХ КАДРОВ
(тов. Иванов, Епаничников)

П о с т а н о в и л и :

1. Предложить промышленной подкомиссии включить в резолюцию, которая пойдет, как общая резолюция Бюро и пленума, ряд новых моментов, вытекающих из обмена мнений по докладу.
2. Признать желательным принять от имени Секретариата специальное решение по вопросу о Техникуме в Ижевске.
3. Вопрос о техникуме в Ижевске считать необходимым проработать.
4. Заводоуправлению и другим организациям лучше проработать вопрос о создании в Ижевске ВТУЗ^а.
5. Заводоуправлению Ижевского завода усилить работу по контрактации студентов ижегородских учебных заведений.
6. Считать необходимым принять ряд мероприятий, обеспечивающих передом в деле привлечения националов в учебные заведения в частности в техникум. Считать главным мероприятием - создание подготовительных групп для рабочих удмуртов.
7. Поручить заводууправлению Ижевского завода срочно дать заявку на необходимое количество инженеров в краевую распределительную комиссию.
8. Поручить Край СНХ внести на заседание Секретариата вопрос относительно открытия в Н-Новгороде отделения Института по подготовке и повышению квалификации технического персонала.

Срок подготовки вопроса к 16/II-30 года.

Председатель

(Израмнэк)

Технический секретарь

(Мухина)

*И. Вороначу
назнач. 29/1/30;*

24
64 44

ТРЕВОЖНЫЕ ПОКАЗАТЕЛИ СОСТОЯНИЯ ПРОИЗВОДСТВА
ГОРЯЧИХ ЦЕХОВ, ИЗ ОБСЛЕДОВАНИЯ ТЕРМИЧЕСКОЙ МАСТЕРСКОЙ.

Термическая мастерская по своему производству представляет из себя вспомогательную единицу по обслуживанию горячих цехов на нашем заводе. Надо сказать, что до сего времени мало обращали внимание наши хозяйственные организации, техническая часть и партийные и профсоюзные организации на данное зеркало, которое отражает все прорывы и недостатки металлургического отдела в целом.

Основные недостатки в производстве: 1) плохая организация производства, 2) нет достижений в улучшении качества продукции, 3) невыполнение производственной программы. Последний недостаток имеет особое значение, ибо по металло-обрабатывающей промышленности обстоит дело неблагоприятно с выполнением производственной программы за первый квартал 1929/30 года, а также и термическая мастерская не выполнила производственную программу за первый квартал.

Есть постановление ВСНХ по металло-обрабатывающей промышленности погасить невыполнение производственных программ за первый квартал, во втором квартале, т.е. в январе, феврале и марте 1930г. термическая мастерская, как показатель, сигнализирует своим состоянием производства, что не только покрыть недодел за первый квартал, но навряд ли справиться с программой и во втором квартале, а именно имея уже в начале квартала большие производственные прорывы, как пример можно проиллюстрировать — 20-21 стояли 9 печей из-за отсутствия ^{про}непдачи заготовки ковальной стали молотовой мастерской. Партийные и хозяйственные организации смотрят на эти тревожные сигналы с закрытыми глазами, тогда, когда требуются экстренные меры по укреплению производства горячих цехов.

ПРОЦЕНТИНОЕ ВЫПОЛНЕНИЕ ПРОИЗВОДСТВЕННОЙ ПРОГРАММЫ ЗА ДВА
КВАРТАЛА.

Прежде всего, возьмем основное производство выработки в термической мастерской: сталь катанная (сортовая), листовая, сталь и проволока. Сводка выполнения процентного задания за IV квартал 1928/29 года: сталь катанная выполнена к программному заданию 65,02 проц., стали торгового сорта 65,71 проц., стали листовой окончательного отжига 172,46 проц., стали листовой предварительного отжига 220,24 проц., проволоки 118,24 проц. Если взять мелкие работы,

65
115

Если взять мелкие работы, то мы получим такую же картину, что и по основным факторам производства, которые приведены выше. Процентное выполнение за квартал с мелкими работами выражается в 119,85 проц..

Вторая сводка показывает следующие проценты выполнения к производственным программам: стали катанной (сортовой) 79,14 проц., стали торгового сорта 110 процентов, стали листовой окончательного отжига 76,62 проц., стали предварительного отжига 175,63 проц., проволоки 95,87 процентов. Общий процент выполнения с мелкими работами 107,26 процентов. *За первый квартал 1929/30 года.*

Поступила работа и процентное выполнение за первый квартал 1929/30 года к программному заданию 98,67 проц.. Процесс работы показывает следующее: задано по программе сдать 497 деталей, а сдано 1030 штук деталей. Другой случай: задано 29 деталей, а сдано 108 штук, есть такие случаи, как двойные шестерни, которые совсем не сданы заданы, а сданы в количестве 134 штуки.. Были и такие случаи, что заданная программа выполнялась от 50 - 100 процентов.

ПРИЧИНЫ НЕВЫПОЛНЕНИЯ ПРОИЗВОДСТВЕННОЙ ПРОГРАММЫ.

Причин очень много, но основная причина - это непланированность работы. Можно с полной уверенностью сказать, что работа во всех прочих цехах так же обстоит, как и в термической мастерской, ибо термическая мастерская тесно связана и даже полностью зависит от прокатной, молотовой и проволочной мастерских. Если данные мастерские не планомерно работают, то они и создают такую обстановку для термической мастерской.. Хотя данные мастерские и отрицают вину сваливая на термическую мастерскую.

Для иллюстрации можно привести несколько примеров бездеятельности ~~работ~~ ^{работы}. Прокатная мастерская не может и в настоящее время дуть материал, строго придерживаясь установленной ^{нормы} ~~нормы~~, согласно производственной программы, результатом чего и получился передел по листовой стали в других кварталах. С сортовой сталью и в настоящее время дело обстоит неблагоприятно, а именно: ее не жуют. Даже есть такие случаи, которые благодаря бездеятельности прокатной мастерской увеличивают накладные расходы термической мастерской - это подвозка материала.

Подвозится таким путем: 1 ноября завезено в термическую листовую сталь ~~78~~ ⁷⁵ килограмм № 51, плавка № 11365, и этой же плавки завозят 4 ноября весом 518 килограмм. В декабре месяце тоже такая штука, завозят 5 числа 525 килограмм, плавка № 11716. размер 305 x 1

26 46
66

и 7-го числа 129 килограмм; в октябре месяце тоже такая штука-под-
возят хвост вперед, голову назад.

Про полотовую мастерскую уже сказано, что из-за нее термическая
простояла два дня ²¹⁻²² 21 и 22 января (девять печей), это говорит и за все
прошлое. Проволочная мастерская также несвоевременно подает проволоку
Такое несвоевременное снабжение вызывает плохие последствия по
выполнению производственной программы металлургического отдела.

ПЛАНИРОВАНИЕ

Планирование металлургического отдела или не соответствует своему
назначению или проявляет полную халатность в своей работе. В цехах и
между цехами совершенно не видно никакого планирования работы, а даже
наоборот можно проиллюстрировать несколько примеров, как планировочное
бюро планирует работу. За II квартал 1930 года задано получить
термической мастерской по плану прокатной стали 1467 тонн стали раз-
ных сортов, плюс остаток от I квартала 374 тонны, мастерская имеет
всего стали 1841 тонну, а сдать должна 1854 тонны, да еще нужно сбро-
сить с 1841 тонны 4 1/2 процента на отход. Это будет, примерно, около
20 тонн. Из 1841 минус 20 тонн получится 1841 тонна, а сдать должна
мастерская 1854 тонны, хоть вору. Вот и планировка.

Другой случай тоже за второй квартал 1930 года. Задано получить
листовой стали 242 тонны, остаток, имеющийся в наличии при мастерской,
54 тонны, итого 296 тонны, а сдать нужно 347 тонн минус еще 4 1/2 процен-
та, нужно сбросить с 296 тонн, но цифра все же остается та же
347 тонн. Задано получить 326 тонн, сдать 309 тонн, да еще имеется остаток
69 штук, как овне остаются в незавершенном производстве и делать нель-
зя, хоть реви, вот планировка металлургического отдела.

ПЕРЕПУТЫВАНИЕ ПЛАВОК.

Главный враг термического производства ~~это~~ удорожание себестоимо-
сти и понижение качества стали сталельного завода. Неправильные плавки
обнаруживаются при обработке в термической мастерской и вызывают
непроизводительные расходы. Одновременно понижается заработок рабочих,
несмотря на то, что бригады уплотнили свой рабочий день, произведя
уменьшение на одного человека из бригады. Также благодаря перепуты-
ванию плавок заводоуправление теряет доверие перед заказчиками,
которые получая сталь неправильных плавок, вынуждены приезжать для
выяснения сущности дела и т.п... На днях приезжал с образчиками твер-
дой стали представитель Госспеймашинны Гольцман, претендовал на креп-

9748
67

кую сталь, неподдавшуюся обработке.

Термическая мастерская не в состоянии анализировать и устанавливать полностью переплутывание плавки, ввиду отсутствия технических усовершенствований. Испитание обрабатываемой стали производится *под прессом Бринея* из каждой партии частично на глазок. Допустим такой пример,

что обрабатывается 500 килограмм стали испытывается под прессом Бринея 13 клг.. Если из 13 килограмм не оказалось материала, противоречащего указанной плавке на партии стали, то, значит, плавка соответствует всему количеству партии. Но если из 13 килограмм оказалось 3 килограмма, которые противоречат плавке, в таких только случаях проверяется вся партия под прессом Бринея. Установленное количество материала несоответствия плавки отжигают по нескольку раз.

Когда уж из сил выбиваются, посылают для анализа в химическую лабораторию. Химическая лаборатория, установив анализ плавки, присылает обратно. Но так как в таких случаях не сходятся с плавками металла, присланного на испытание, то материал идет на мартен на переливку, можно привести ряд примеров, подтверждающих вышесказанное. Материал взят из службных записок термической мастерской.

Обрабатывались от 6/IX-29г. рычаги молотовой мастерской, плавка 16768, сталь тигельная, марка Х.З.Н.. В этой партии рычагов оказались рычаги из другой стали с содержанием ^{*углеродом*} 0,13 на основании химического анализа; забраковано из партии 14 штук рычагов. Другой случай от 7/IX-29года. Сталь мартеновская, размер 65-32 м/м., плоская, плавка № 11290, перепутана № 5 с № 6. Проволока шестигранная, 10 м/метровая, плавка № 10949, марка СС. Анализ показал, что проволока перепутана, вместо № 0,37, проволока оказалась с углеродом № 0,46, анализ № 875, ^{*селекция металла*} в 932 килограмма от 17/IX-29года.

Рычаги молотовой поступили на обработку от 23/IX-29г., марка ~~ХЗН~~^{*ХЗН*}, плавка № 17053, анализ за № 926, перепутаны плавки и забраковано 5 штук и еще рычаги пяти плавки от 23/IX-29 года. Служебная записка термической мастерской за № 75.

Молотовой поданы головки на обработку от 10/X-29г., плавка № 10370, при обработке установлено: вместо № 5 плавки часть оказалась с № 6, в количестве 15 штук. Также молотовой мастерской посланы на отжиг коробки с неправильным размером. Термическая делала да переделывала три раза, вследствие неправильных номеров

100
28/48
58

плавки, да плюс то, что химическая лаборатория два раза брала анализ с коробок, на третий раз уж буквально головотяги исправили номер плавки, но это удовольствие длилось в копеечку.

Прокатная мастерская по накладной № 213 сталь круглую, 1½ дюйма, весом 809 килограмм, плавка № 11507. При обработке плавка не сошла. Прокатная пишет, что ввиду того, что сорт стали неправильно прокатан, придется сдать в счет свободного наличия (на марганец). Подписал Симонов, 26/XI-29г..

Механическая лаборатория сообщает, ^{от} что 29/XI-29г., что молотовая мастерская смешала плавку № 15262 стали флянцев втулок; из 321 флянца, на основании анализа химической лаборатории, забраковано 34 штуки. Выписано, согласно служебной записки приемщика от 26/XI-29г. за № 21.

Еще можно было бы привести ряд примеров, но лучше остановиться на данных примерах, которые говорят за то, что в-честь перепутывания металла по горячим цехам, можно сказать, имеет стабилизированную форму, а эта сама форма бьет заводоуправление и рабочих по карману, превращаясь в внутреннего врага, даже выходит за пределы завода, а именно: тот материал, который не улавливается, с разными плавками идет на рынок, заваливая склады заказчиков ненужным материалом.

КОНТРОЛЬНЫЙ ОСМОТР СВТОВО СТАЛИ.

Надо сказать, что контрольный аппарат во своей основной работе не справляется, в работе имеется уйма недостатков. От неквалифицированных браковщиков нельзя ожидать положительных результатов в их работе, да еще плюс то, что работают на глазок без всяких инструкций. Даже браковщики на осмотре стали считают невозможным установить разницу между четвертым и шестым номерами стали.

Отсюда и вывод очень простой. Не требует большого ума определить прочитав нижеприведенные результаты осмотров.

От II/IX-29г. сталь № 105, круглая, ^{1/16} плавка № 595, вес килограмм, отправлена обратно в прокатную на сортировку. Тоже II/IX-29г. сталь круглая, № 105, плавка № 11840, 318 килограмм, 25шт., брак-тонна.

От 12/IX-29г. сталь № 20, плавка № 18659, 35 м/м, круглая, 225 кг, брак-тонна.

2143
69
1/16 двинка

От 12/IX-29г., сталь № 105, плавка № 21434, круглая, 1,1/16" 786 килограмм смещена двух плавки с плавкой № 21538.

Итого за сентябрь месяц разных случаев 13.

ОКТАБРЬ. от 17/X-29г., марка Г.С., плавка № 11762, вес 350 кг., смешанная с тигельной сталью. Итого за Октябрь месяц разных 8 случаев.

НОВАРЬ. 20/XI-29г., сталь №260, плавка №15941, 16 м/м., круглая, вес 162 кг. - не имеет никаких клвдм. Итого разных три случая.

ДЕКАБРЬ. От 13/XII-29г. сталь № 105, плавка № 19993, круглая 33 м/м, 508 килограмм, смешанная с плавкой № 22595. Итого разных случаев шесть.

В ЯНВАРЕ два случая: один случай - пропуск на короче технических условий..

Даже бывает случаи по два номера на одном куске, на одном конце стали № 61, а на другом конце № 105. Эти данные говорят, насколько контрольный аппарат на отряде производства.

УЧЕТ ПРОПУСКНОЙ СПОСОБНОСТИ ПРОИЗВОДСТВА.

Наде прямо сказать, что учета ни в мастерской ни в Металлургическом отделе нет и за эту работу никто не отвечает. Мастерская завалена материалом, прошедшим отжиг. Установлено, что материал не должен находиться больше 16 дней в мастерской термической обработки, а находится там по месяцу и больше. Стеллажи завалены отожженным материалом - ни пройти ни проехать, с другой стороны, по тем или другим причинам материал или забракован или списан в счет свободного ^{наши} ~~наши~~

Но если спросить, где этот материал находится, то ответ поступит, что неизвестно где.

СВЯЗЬ МЕЖДУ ЦЕХАМИ И МЕТАЛЛУРГИЧЕСКИ ОТДЕЛОМ.

Можно сказать, что связи не существует, а существует рвачество. Каждая мастерская старается свалить свою непосредственную вину на другую. Притом существует чрезмерная принципиальность между цехами. Одна мастерская не хочет узнать о состоянии производства другой мастерской, мотивируя тем, что ни, мол, не мальчишки, ходить и бегать не наше дело и т.д..

Приведем следующий пример: в январе месяце в прокатной мастерской стоял новосредний стан два дня и термическая мастерская узнает об этом через три дня, когда встает перед ней вопрос о загрузке печей.

Если была бы увязка, то не стояли бы 9 печей из-за отсутствия подячи материала. Это нужно прямо отнести за счет неувязки между молотовой мастерской и термической. Также существует неувязка и с проволочной мастерской с доставкой проволоки. Тоже был случай в январе месяце: в термической не хватает проволоки на загрузку печей. Термическая запрашивает проволочную-давайте проволоку. Проволочная отвечает, что, мол, есть 4 тонны проволоки, но беда в том, что нет лошадей. "Давайте, если хотите, возите на своих лошадях". Вот такое отношение ясно за себя говорит, что мастерские не чувствуют никакой ответственности за снабжение другой мастерской. Нужно угаивать такую ответственность, разграничив строго обязанности каждой мастерской и за нарушение последних подвергать производственной ответственности, как за срыв производственных программ.

МЕТАЛЛУРГИЧЕСКИЙ ОТДЕЛ.

Металлургический отдел не знает, что делается в мастерских, а мастерские не знают, что делает Metallургический отдел. Можно привести ряд телефонограмм, характеризующих связь металлургического отдела с мастерскими. Возьмем на выдержку несколько телефонограмм. Телефограмма за № 64 от 3/X-29г. следующего содержания: "Предлагается вам с 3 по 7 включительно принимать от прокатной мастерской и откигать листовую сталь предварительного отжига не менее 15 тонн и окончательно не менее 3-х тонн, за счет уменьшения процента и отжига сортовой стали." Подписал *зам. зав.* Метал. отд. КОПИТ

Другая телефонограмма металлургического отдела за №8; "Ввиду неполучавшихся удовлетворительных механических испытаний на проволоку и сталь мартэн №3½ круглую по варяду № 14208 для Госисвей-машины предлагается принять в загрузку на первый квартал 1929/30 года проволоки в количестве 44960 килогр. за счет отделения катанной стали. Кроме того, с 13 по 17 ноября необходимо принимать от прокатной мастерской заготовку листовой стали в количестве 15 тонн, вместе предусмотренных планом норм 8-9 тонн, и также за счет отделения сортовой стали. Подп. КОПИТ.

Мастерская стоит в недоумении, как же так, сами же говорят о плане выполнения и сами же приказывают нарушать производственный план не в интересах производства, так как печи приспособлены на производство, идущие в плановом порядке.

РАБОТА САМОГО МЕТАЛЛУРГИЧЕСКОГО ОТДЕЛА.

Металлургический отдел находится сам в большом и, надо сказать, в большом не порядке. Приступили с греком по плану к выполнению второго квартала с I января 1930 года. 18-го числа, как снег на голову, приехала комиссия из "РУЗ" треста, и на техническом заседании с представителями треста принято решение об изменении производственной программы того же числа. Закрутилось опять "чертово колесо", беготня ^{своих} своих не познание. Сверхурочные часы тянутся все время непрерывно. Изменение программы: снять 10% старых размеров по тоннажу (весу), по размерам уменьшение 2%, увеличение по размерам 5% и вновь дано 4% к старому заданию.

Результаты изменения: нужно вехах неять 891 сорт, новые ведомости и карточки, но на это же количество.

Также вносят большую неплановость в работе иногородние заказчики и свой завод. Дают и оформляют заказ за пять дней до начала приступления к выполнению заказа по кварталам.

Авто-завод изменил заказ в целом и оформил 12/XI-29г. Тула оформила свой заказ 9/IX-29г., Авто-трест изменил свой заказ и оформил 25/IX-29г. за пять дней до начала первого квартала. Сестрорецкий завод изменил и оформил свой заказ 25/IX-29г.

К нашему большому стыду нужно сказать, что наш завод, как основной заказчик, оформил заказ тоже 25/IX-29г., т.е. за пять дней до приступления к выполнению первого квартала 1929/30 года.

Результаты следующие: Стальной завод работал первый квартал 1929/30 года без всякой программы. Прокатная мастерская 45 тонн стали прокатила не того размера по наряду № 31060.

Вот та уйма недостатков и серьезных недостатков производственного характера, которые создали обстановку к невыполнению производственных программ.

СОСТОЯНИЕ ПРОИЗВОДСТВА ТЕХНИЧЕСКОЙ МАСТЕРСКОЙ

Состояние производства слабое, отсутствует техническое приспособление и оборудование. Производственное оборудование используется не по прямому назначению, по производственным программам, используется только лишь выполнить печь, а как она выполнена это вопрос другой. Можно использовать печь на 100процентов и можно на 50% и менее, это все будет использование. Даже бывает перебой благодаря такому плани-

104 38
102.52

ровании работ. Вошло в обычай выполнение производственной программы начиная с 1927/28 года. В первых числах месяца того или другого квартала работа идет ^{с большим трудом} и ~~еще не так~~ плохо потому, что недостаточное снабжение заготовкой, а в конце квартала хоть чем бы ни завалить мастерскую, только бы выполнить общий процент выполнения производства по плану или непланово, то это руководителей металлургического отдела повидимому не интересует.

Результаты такой работы: 1) нехватка рабочих, в особенности квалифицированных рабочих. 2) Контрольный аппарат пропускает смешанную сталь. 3) Ломка стали еле еле работает из-за недостаточности помещения, да плюс такая перегрузка, что вызывает лихорадочное состояние отдела. 4) Химическая лаборатория не успевает с анализами и т.д..

О КАДРАХ РАБОЧИХ.

Рабочие в большинстве своем неквалифицированные, пришедшие недавно из деревни.

70

Квалифицированных рабочих не хватает и нет роста последних, ввиду незакрепления на производстве, а производство требует большого производственного стажа для изучения термической обработки металла. Данная работа именно требует продолжительного времени на изучение отдельных качеств стали. Дело с продвижением обстоит не так хорошо. Допустим, увидели того или иного рабочего по производству на более ответственную работу. Через некоторое время этого работника выдвигают на ту или другую общественную работу, снимая с производственной работы на время или навсегда. Данного положения с продвижением ячейка ВКП/б/ недооценивает не дооценивает производственных усилий, производственных интересов.

Вопросу о кадрах ячейка ВКП/б/ должна уделить особенное внимание, а также уделить серьезное внимание по поднятию квалификации рабочих. Этот вопрос требует быстрого разрешения, в связи с ростом производства.

103 85
103 53

СОСТОЯНИЕ ТРУДОВОЙ ДИСЦИПЛИНЫ.

С трудовой дисциплиной дело обстоит очень плохо, хотя в этой части есть и сдвиг в лучшую сторону, но все далеко недостаточно. Если возьмем поквартально, то картину получим следующую: ^{Витросек} III-й квартал за 1928/29г. самовольно прогуляло 176 человек, за IV квартал 105 человек, за I квартал 102 человека и за первый квартал 1929/30 года 51 человек или 50% понижения по сравнению с IV кварт. 1928/29г.

Надо отметить, что со стороны цехового комитета недостаточно ведется воспитательная работа.

СОЦИАЛИСТИЧЕСКОЕ СОРЕВНОВАНИЕ.

По социалистическому соревнованию термическая мастерская хромает на обе ^{ноги} стороны. Несмотря на уйму недостатков; производственные комиссии слабо работают. За первый квартал 1929/30 года производственные комиссии собирались всего три раза. Производственного совещания за этот период не было ни разу.

Производственная комиссия не обсуждала вопроса о невыработке производственной программы за первый квартал. Это говорит за ее бездеятельность в этом вопросе.

Ударные бригады на 8 января 1930 числятся 22, с охватом рабочих 85 человек. Это количество ударных бригад подтверждает, что соц. соревнование слабо поставлено и оставляет желать многого и много лучшего в этой области, имея в наличии узкие места производства.

РАБОТА ЦЕХОВОГО КОМИТЕТА.

Работу цехового комитета можно считать ^{I)} слабой, а именно: имея в наличии такие недостатки, как, например, слабая постановка работы по соц. соревнованию, 2) слабое участие в производственной жизни. Цеховые комитеты не ставили даже такого вопроса на свое обсуждение, как невыполнение производственной программы; 3) слабая работа производственных комиссий, 4) недостаточный охват рабочих в ударные бригады, 5) слабо поставлена воспитательная работа среди рабочих, в результате чего видны значительные ^{случаи} иррегулярные самовольные прогулы. Вот все эти ^{случаи} участки говорят за слабую работу.

Комитетом

ПАРТ. РУКОВОДСТВО.

106 74
54
104

Ячейка ВКП/б/ плохо интересуется производственной жизнью цеха.

Так же, как и цеховой комитет, ячейка не обсуждала причины невыполнения производственных программ, даже протоколы собрания ячейки находятся уже две недели, где ~~то~~ ^{то} неизвестно. При обследовании не пришлось последние проверить и выявить более подробно работоспособность бюро и ячейки в целом.

По социальным ячейка тоже имеет большое место. Всего 18% членов партии охвачено в ударные бригады. Ячейка очень слабая. прикреплен один человек, и тот только один раз был в мастерской.

Можно с полной уверенностью сказать, что ячейка слабо руководит профсоюзной жизнью цеха, а также и ~~не проявляет~~ не проявляет своего партийного лица в производственной жизни цеха.

29/1-20 года

Душев

С. С. С. Р.

Высший Совет Народного Хозяйства
государственный

Отпеч. 2 экз.
№ 1 - адр.
№ 2 - д. №

РАСКРЕТНЕНО

Ответ ожидается к / / с/г.

Оружейно-Пулеметный Трест
„РУЖ“

СЕКРЕТАРЬ ОБЛАСТНОГО ПАРТКОМИТЕТА
ВОТСКОЙ ОБЛАСТИ, т. ...

Отдел Правление.

Поддел

На Ваш № / / от / / с/г.

МОСКВА,

пл. Ногина, Деловой двор, 2 подъезд
Коммутатор 3-29-80, доб. 1-93
Телсф.: Адм. Отдела 3-29-50 " 2-82

По вопросу:

Подведенный итог работы Ижевских Заводов по первому кварталу текущего операционного года рисует очень неблагоприятную картину в выполнении программы первого квартала.

Из заданий по плану на I-ый квартал программы на сумму Рб. 10.408.500- выполнено товарной продукции на " 7.472.200

или 71,8% от квартального плана, при условии даже превышения рабочей силы на 1,4% против плана для I-го квартала.

Снижение себестоимости в среднем составило 1,1% вместо заданных по плану 5,5%.

Не говоря о том, что невыполнение Ижзаводами квартальной программы почти в 3.000.000 рублей /2.936.300/ налагает на Трест большую ответственность перед заказчиками за несдачу продукции в сроки и количествах, обусловленных договорами и вынуждает Трест платить большие суммы пени и неустойки, - невыполнение программы Ижзаводами по высокосортным сталям срывает еще и выполнение программы по военным изделиям Заводов всей военной промышленности.

Причину такого безобразного отставания выполнения программы по первому кварталу является исключительно вина Дирекции Завода, которая не придавала серьезности делу перехода на расширенные темпы развёртывания производства, не придавала значения идее социалистического соревнования, организации ударных бригад и негибкость планирования производства.

Подобное отставание, кроме такого большого недодела, привело к тому, что Трест вынужден был перевести Заводам денег больше, чем слано продукции за квартал на Рб. 578.676.-,

а в целом задолженность Тресту всех Заводов по I-ому кварталу из-за невыполнения программы составляет .. Рб. 3.866.037,

для писем: Москва, ГСП 4, Деловой двор „РУЖ“
Адрес для телеграмм: К. Отдел - „РУЖ“

АХИВЫ УДУРТУИ

55-42

в чем в большей доле повинны Ижзаводы, не давшие стали.

Существовавший до настоящего времени порядок перевода денег по требованиям заводов, независимо выполнения программы, с февраля месяца отменяется.

Заводы Треста переведены с февраля месяца на хозяйственный расчет и переводы денег, независимо от потребности /зарплата или другие надобности/, будут производиться исключительно в сумме выполненной программы против квитанций приемщиков и отгрузочных документов.


Поэтому считаю, что финансовое положение будет зависеть исключительно от деятельности самих заводов.

При чем довожу до Вашего сведения, что финансовое положение, если Заводы не изменят темпы выполнения программы в лучшую сторону, - будет для II-го квартала исключительно тяжелым, как для Треста, так и для Заводов, еще и тем, что из-за невыполнения программы I-го квартала Трест вынужден был забрать у заказчиков вперед значительную сумму денег.

В части мер воздействия за невыполнение квартальной программы Дирекция Завода объявлен выговор с предложением ликвидации недоделов во II квартале с одновременным условием 100% выполнения программы II-го квартала.

Во избежание прорывов во II-ом квартале, прошу с Вашей стороны принять самые решительные меры воздействия, как на дирекцию Завода, так и на парт и профорганизации.

С коммунистическим приветом



/ИВСТРВЕВ/

Исп.

0127433349

ших финансовое положение треста.

Отметить, что выполнение военной продукции по артизделиям в размере 98,8% от плана и полуфабрикаты междузаводск. в размере 98,9% по инструментам и полуфабрикатам, специального заказа, (что имеет особое значение) программа на 1-й квартал заводом не выполнена совсем, что и отразилось вместе с тем на невыполнении всей военной программы, в размере 22,6% от плана. Отметить, что выполнение по военной продукции фактически составляет по артизделиям 102,6%, полуфабрикатам военным 94,7% и вся военная продукция в размере 80%, вместе 77,4% из за применения заводом в отчете других цен на изделия, которые приняты в промфинплане, но в то же время выполнение плана по мирной продукции соответственно сокращается по той же причине и показатель выполнения плана по мирной продукции ухудшается еще в большей мере и общий процент выполнения товарной и валовой продукции, а также показатели выработки остаются без изменения.

Отметить, что столь неудовлетворительное выполнение программы по товарной продукции, по отчетным данным за 1-й квартал не статданным за следующий период по 20-е февраля осталось таковым же и во втором квартале 29/30 года. и даже имеет место ухудшение показателей выполнения плана, поскольку заводом за период с 1/X-29 г. по 20/II-30 г. включительно изготовлено лишь 18.800 т.р. продукции в ценах 1926/27 г.г. против плана на тот же период 18.331,7 т.р. или 75,9% от плана в целом за год это выполнение составляет лишь 28,8%.

Отметить, что при выполнении программы в стоимостном выражении за указанный период по авиопочковкам в размере 105,36% и что недодел по ним в 1-м квартале на 12,7% падает главным образом на М-17 мотор и смещая для авиопромышленности основное значение, по всем же остальным группам изделий завод имеет весьма большое невыполнение как-то: по

Артизделия	-	11,95 %
Полуфабрикатам	-	36,73 %
Инстр. спец. заказ	-	100 %
Инструм. проч.	-	27,24 %
Охот. ружьям	-	36,05 %
Стали	-	21,33 %
Проч. продукция	-	63,37 %
<hr/>		
Всего по военной продукции	-	32,46 %
Всего по мирной	-	22,28 %
По всей товарной продукции	-	24,01%

Отметить, что такое крупное невыполнение выпуска продукции по всем основным группам и чрезвычайная слабость в развертывании производства (1-й квартал по выпуску товарной продукции составляет в отношении к предыдущему, т.е. к I кв. 28/29 г. лишь 100,8% и от плана на 1929/30 г. 18,45%, т.е. почти никакго темпа развертывания производства в 1-м квартале, являющимся особенно важным и интенсивным, заводные привал), чем завод ставит под угрозу выполнение всей программы за год.

181
178-51

Если не будут приняты немедленно решительные меры.

Отметить, как особое отрицательное явление невыполнение заводом программы производства по сталю, как по тоннажу и ценностному выражению, так и особенно по сортамерам, что вреднейшим образом отразилось на работе заводов Треста и приказчиков стали, ИОЗ, а и послуживших одной из основных причин невыполнения ими программы производства и снижения себестоимости.

2) П о т р у д у .

констатировать, что выполнение программы по военной продукции в размере 88% от плана (при учете коррективы на незавершенное производство переработанное против плана) произведено при следующих показателях по труду:

а) рабочих завод имел в количестве 96, 8% от плана 1-го кв.

б) зарплата одного рабочего выразилась в 79,03% против 75,87 % по плану, т.е.с превышением плана на 4,8 % и выработка на одного рабочего 267 р.66 коп. по плану на 1-й квартал выразилась лишь в размере 243 р.43 коп. или 90,9% от плана, в результате вместо роста против 1928/29 г. в среднем по плану на 1 квартал выработки на 30,2 %, зарплати 9,24 % и коэффициента производительности 3,26 % завод вышел в 1-м квартале с ростом выработки против 1928/29 г. на 18,3%, ростом зарплати на 13,8 % и коэффициент получится равным лишь 1,32 %.

Отметить, что этот неудовлетворительный показатель по труду выявляется еще более низким по выработке одним рабочим товарной продукции, каковая равна от плана за 1 квар. лишь в 82,5 % и следовательно коэффициент производительности труда при исчислении по х товарной продукции оказался бы еще более низким, еще более отстающим от плана.

Наличие относительно большого количества рабочих по сравнению с выпуском валовой продукции за 1 квартал на 8,8% с одной стороны и превышении средней зарплати рабочих на 4,8% от плана на 1 квартал, с другой стороны отразилось на значительном перерасходе заводом фонда зарплати против запланированного по плану на 1 квартал в размере 446,7 т.руб., причем один только этот перерасход фонда зарплати рабочих удорожил плановую себестоимость в первого квартала на 6,38%

Против завода в зарплате цвосторонний результаты прошлого года требует от Заводоуправления срочных мер, между тем как прошло уже полгода и таковых мер не принимается. Для ликвидации прорыва необходимо оставленный план пересмотра норм провести в жизнь максимум в течении одного двух месяцев, а не в течении полугода, при этом Правление Треста обращает внимание Заводуправления на необходимость обязать, как ОТТ по линии пересмотра норм расценки и проведения колдоговора, так и техническую часть завода, начиная с заведывающего отделом и кончая помощника мастера, со всей серьезностью и не-

АРХИВЫ МУРТИИ

АРХИВЫ МУРТИИ

МУРТИИ

МУРТИИ

АРХИВЫ МУРТИИ

АРХИВЫ МУРТИИ

АРХИВЫ МУРТИИ

медленно обратить внимание наряду с задачей усиления выпуска по количеству и надлежащего качества продукции, также и на себестоимость таковой, с тем, чтобы задание промфинплана было выполнено полностью, как по количеству и выработке на одного рабочего, так и по себестоимости. Наряду с этим Правление указывает заводу при учете работы ударных бригад, ввести **в.в.** форму учета показателя по зарплате, таковой в данной форме отсутствует и является, в особенности в условиях работы ИОЗ **№ 8** с хронической болезнью по перерасходу фонда зарплаты, весьма показательным и важным.

По количеству служащих завод в 1-м квартале вышел даже сменной нормой, чем предусмотрено планом 1 кварт., по зарплате же их завод, как и в прошлом 28/29 г.г. вышел со значительным превышением плана, т.е. вместо 119 р. средняя зарплата служащих составила в 1-м квартале 125 р. 28 коп. или превышение на 5,25 %, что несмотря на некоторое отставание служащих от плана количественно, по фонду зарплаты их только в 1-м квартале дало перерасход в размере около 30 т.р.

Учитывая, что завод во 2-м квартале январь-февраль произвел весьма большой прием служащих, что таковых на 1-е Марта имелось уже 2875 чел., т.е. на 385 чел. более утвержден. заводу по промфинплану, завод может выйти с значительным перерасходом по фонду зарплаты служащих и превышением количества их против плана, поэтому заводу предлагается принять немедленные и решительные меры к сокращению излишних и превышающих установленное планом количество служащих, главным образом конторско-счетного персонала и к регулированию зарплаты, с тем, чтобы перерасхода по содержанию служащих и удорожания себестоимости продукции в 1929/30 г. завод не имел.

3) Общезаводские расходы :

Отметить, что завод в 1-м квартале израсходовал 983,7 тыс. руб. общезаводских расходов, т.е. 24 % от плана на год, однако учитывая, что в части зависимой завод уже в 1-м квартале израсходовал 28,38 % от плана и в год, а также и то, что завод во 2-м квартале содержит на 385 человек превышающей нормы плана штат служащих и учитывая, что зарплата служащих также превышает разрешенное по плану, предложить заводу принять немедленные меры к максимальному снижению обще заводских расходов, как путем сокращения штатов служащих и их зарплат, так и по прочим статьям общезаводских к в особенности зависимых расходов, за вычетом расходов на районно-расчетные конторы 93 т.руб., но с включением 40 т.руб. на резервирован. отпусков, получив фактически расход 850,7 т.руб., что составит 22,6 % и в части зависимой 26,5%.

4) Мобилизация внутренних ресурсов по состоянию на

1 Января и 1 февраля 1930 года.

Отмечая, что в целом оборотные средства заводов превышае

x) Разработана и введена в БР Завода

- 8 -

187/28
189/58

17722

ют план по нормам установленной заводу на 1946 т.руб., однако учитывая, что завод по топливу имеет в запасе лишь 761,6 т. руб. против плана 3,124 т.руб. и с другой стороны по материалам 6,337 тыс. руб. против плана на 4279 т.руб. т.е. больше плана на 2058 т.р., учитывая значительное превышение установленных норм по полуфабрикатам, незавершенному производству, готовым изделиям, а также учитывая, что числящиеся на 1 января с/г. на счете товаров излишки в сумме 779,7 т.руб. до настоящего времени не имеют спецификации и фактически не переданы для реализации технической конторе Треста.

Правление Треста отмечает, что необходимого темпа в области мобилизации внутренних ресурсов у завода нет и предлагает заводу ускорить выполнение предложений Правления Треста о скорейшем пересмотре своего счета товаров и о пересмотре своих материальных ценностей, с тем, что-бы все не нужные и излишествовавшие против установленных норм материальные ценности были переданы для реализации Тех. Конторе Треста не позднее 20-го марта с/г.

Невыполнение заводом программы в части товарной продукции неудовлетворительны темп мобилизации внутренних ресурсов (задержка выявления излишков материальных ценностей, задержка извлечения лома металлов, рост затоваривания инструментом, рост дебиторов, рост незавершенного производства и проч.), при чрезвычайно напряженном финансовом положении Треста, ставит под угрозу не только нормальное финансирование завода, но и ставит под угрозу своевременную выплату зарплат.

При существующем положении возлагая ответственность за своевременную выплату зарплат на ЗАВОДУПРАВЛЕНИЕ, предлагается не позднее 25-го марта выполнить протокол Правления от 30 января с.г. за № 20.

Обращает внимание на практикующийся в широких размерах отпуск на сторону различных материальных ценностей, главным образом дефицитных, как в порядке заемнообразном, так и с последующей оплатой, чрезмерная задержка возврата, а в большинстве случаев вместо возврата, оплата с значительной задержкой, помимо нарушения планового снабжения, усугубляет финансовое затруднение.

Предлагается Заводуправлению прекратить отпуск материальных ценностей на сторону.

Отметить неудовлетворительное выполнение дровозаготовок, явившееся в результате несвоевременного развертывания работ, а также недостаточной подвижности как Лесоотдела, так и аппаратов на местах.

Заводуправлению предлагается принять меры к всемерному использованию оставшегося лесозаготовительного периода, имея неослабное наблюдение за заготовительным аппаратом, в порядке личного вьезда на места, а также иметь неослабное наблюдение за выполнением трудгужковинности, принимая немедленно меры к ее укреплению, через Обисподком и Еросн.

5) Брак и простои .

Констатировать, как отрицательное явление рост против 1928/29 г. брака и простоев по ряду мастерских заводов, удорожающих себестоимость продукции, а именно: Брак растет по:

1. Сверлильно-Токарной с 2,76% 1928/29 г. до 3,73 % в 1 кв.
2. Молотовой " 1,34 % " " 1,57 % " "
3. Штиковой " 4,34% " " 4,66 % " "
4. Кузнечной в два раза против 28/29 года и в полтора раза по сравнению с 4-м кварталом 1928/29 года.
5. Приборной с 3,70 % 1928/29 г. до 4,18 % в 1-м квр.
6. Ложевой " 11 " " 13,05% и до 13,43% в январе 1930 года.
7. Мас. Охот. Ружей с 2,12% 28/29 г. до 2,34 % в 1 кв. и до 5,46 % в январе 30 года.
8. Маст. Термической обработки 0,44 % 28/29 г. до 0,87 % в 1-м квартале.

Простои растут по :

- 1) Поверочной мастерской с 0,79 % 28/29 г. до 0,99 % в 1 кв. 29/30 г.
- 2) Приборной " " 0,19% " " 0,37% " "
- 3) Ложевой " " 0,46% " " 0,11% " "
- 4) Маст. Охот. Руж. " " 1,92 " " 2,03% " "
- 5) Прокатная " " 0,06% " " 3,12% " "
- 6) Мастерская Холод. пурк. " 0,92% " " 3,23% " "
- 7) Сверлильно-Токарная " 0,44% " " 1,11% " "
- 8) Метал. производст. " 1,19% " " 1,91% " "
- 9) Инструментальная " 1,29% " " 2,22% " "
- 10) Лесопилка " 1,13% " " 1,95% " "

При чем по Ложевой мастерской и мастерской Холодной прокатки увеличение простоев объясняется главным образом по причине отсутствия работ.

6) Себестоимость продукции .

Отметить, что вместо снижения себестоимости по всей сравнимой продукции, запланированной по промплану на 1 квар. 1929/30 г. в размере 6% завод вышел с удорожением таковой на 1,55% от отчетной себестоимости 1928/29 г. т.е. завод удорожил свою себестоимость против плана на 1 квартал на 7,55%. Против фактической себестоимости 28/29 г. это удорожание составляет около 6 1/2 %.

Отчетные данные показывают, что это удорожание себестоимости и невыполнение плана по снижению себестоимости по калькулируемым изделиям произошло, как по линии удорожания против 28/29 г. полуфабрикатов, так и по производственной зарплате,

-X-

185
190

Начисления на них, увеличение брака по целому ряду изделий и деталей и общезаводским расходам - как правило для всех калькулируемых изделий, причем по отдельным изделиям это удорожание составляет :

- | | | |
|----|-------------------------------------|------------|
| а) | по полуотделанный ствольной коробки | на 16,74%; |
| б) | по стволу драгунскому | " 8,37%; |
| в) | по стали тигельной кованой | " 5,08%; |
| г) | " винтовке 3-х линейной | " 15,18%; |
| д) | " ИЖ № 5 | " 21,91%; |

при чем по напильникам, если отчет ^и показывает в общем снижение на 8,78%, но по отдельным элементам калькуляции, как по зарплате и начислениям на нее, себестоимость напильников в целом удорожилась ^{на 1,14% и по общезаводским расходам} на 0,84%. Отчетные данные за январь месяц показывают, что и за этот период никакого снижения себестоимости продукции не достигнуто, а наоборот завод имеет удорожание на 187,2 тыс. рублей или 2,49% от себестоимости 28/29 г., тогда как по плану на 2-й квартал запретируется снижение себестоимости на 15%.

Констатировать, что такое крупное невыполнение основного показателя, снижения себестоимости, в основном объясняется значительным невыполнением заводом производственной программы за 1-й квартал, а также и за период с 1-го января по 20-е февраля с.г. при одновременном и даже превышающем план расходам (издержек производства,) как по зарплате и начислениям на нее, общезаводским расходам и др.

Предупредить завод, что поскольку для выполнения утвержденного заводу размера снижения себестоимости 13% в среднем в году и производства расхода в 2457 тыс. руб. при учете прорыва в этом важнейшем показателе выполнения промфинплана в первые 4 месяца года, завод должен будет достичь в остальную часть года, свыше 17-18% при производстве вышеуказанным затрат и предложить Заводу принять немедленные и решительные меры для выправления своей работы на этом участке и 100% выполнения лимита промфинплана.

7) По капитальному строительству .

а) Отметить, что завод по примеру прошлого операционного года имеет тенденцию к производству строительных и электромеханических работ в объеме вышеустановленных титульными списками лимитов и работ сверх титула, выразившихся в 1-м квартале в перерасходе по титулу "ремонт старой кузницы" на сумму 11241 р. и сверх титульных работах на сумму 32527 руб.

Предложить Заводу принять самые решительные меры к изжитию подобных явлений с тем, чтобы план капитального строительства 29/30 г. был выполнен без всяких перерасходов установленных титулов.

б) Отметить, что завод, составляя план производства работ в развитие утвержденного титульного списка не охватывает внутризаводским планом всех работ, связанных с каждым данным титулом, вследствие чего в процессе выполнения их

выявляется необходимость внеплановых расходов, наличие коих искажает плановую дисциплину и могут привести к перерасходам против лимитов разрешенных Трестом.

Предложить заводу при составлении плана производства работ, предусматривать все необходимые работы и включать их в план, недопуская в будущем внеплановых работ, могущих вызвать расходы сверх назначенных титулом.

в) Отметить, что завод недостаточно изучил принцип приказа ВСНХ СССР за № 876 о разграничении капитальных затрат на капитальный ремонт и новое строительство, благодаря чему ряд работ ремонтного характера включаются в план нового строительства и наоборот, новые работы в план капитального ремонта.

Предложить заводу при построении планов работ, руководствоваться приказом № 876 в полной мере, недопуская никаких отступлений.

г) Отметить, что фактически е затраты по жилищному строительству завода имеют разрыв с лимитами ЦКБ"а, благодаря недостаточности мероприятий, направленных к удешевлению этого вида строительства, и производства ряда не вызывающих его необходимых затрат, как например, следует указать на устройство железобетонной ограды, стоимостью в 11.637 руб.

Предложить заводу принять все меры к удешевлению жилищного строительства и в частности отказать от нецелесообразных расходов, с тем, чтобы в дальнейшем укладываться в лимиты ЦКБ"а.

д) Констатировать, что заводом, несмотря на телеграфный протест Правления Треста, допущено незаконное действие, выразившееся в упразднении самостоятельного отдела капитального строительства, и передаче всех строительных, электро-механических и монтажных работ отделу Главного Механика завода, что с одной стороны противоречит постановлению Правительства об организационном выделении всего строительства и работ по оборудованию самостоятельное хозяйство; с другой же искажает все техн. производств. показатели промфинплана завода, нагромождением валовой продукции завода не присущими ей затратами по производству строительных, электро-механических и монтажных работ и удорожает стоимость капитальных работ, начислением всех накладных расходов завода, что в свою очередь способствует направлению средств оборотного значения не по прямому назначению.

Предложить заводу во исполнение постановления Правительства немедленно оформить организационное выделение строительства в самостоятельное хозяйство, согласно приложению

8. По учету и отчетности .

Отметить, что состояние дела учета на заводе гарантирует выполнение сроков представления отчетности, предусмотренных решением ЦК ВКП (б) от 5-го декабря 29 г.

82
18/60

Однако необходимо также отметить наличие ряда организационных неувязок в обслуживании, как оперативных отделов завода, так и цеховых контор по линии инструмента, а также наличие ряда узких мест в технике оформления аналитического учета и отчетности, выражающихся в параллелизме в обработке первичных документов и форм аналитического учета и как следствие этого - остаемость в отдельных частях учета.

Предложить заводу, в целях наиболее рациональной постановки учета и отчетности, провести в жизнь все организационные мероприятия, как предложенные правлением Треста протоколом от 18/1-с.г. главным бухгалтером Треста, так и мероприятия разработанные самим заводом и согласованные с Главным бухгалтером Треста.

~~Дирекции Завода вести постоянное наблюдение за ходом работ в отчетном аппарате завода, путем заслушивания еженедельных докладов Главного Бухгалтера.~~

9. Общие выводы и предложения :

1) Правление Треста обращает внимание дирекции Завода, что столь отрицательные показатели работы завода в 1-м квартале и половине 2-го квартала 29/80 года, как по невыполнению программы, так росту брака и простоев, снижению себестоимости, есть главным образом, результат и продолжение работы вредителей, чего Дирекция Заводов не учла необходимых мер к устранению этого своевременно не приняла.

Отметить, что освобождение основных отделов завода от вредительских элементов, ныне уже произведено по настоянию Правления Треста и указать Дирекции Завода на необходимость, вместе с тем улучшить использование специалистов, обеспечив выдвигание наиболее способных и выдающихся, особенно из среды молодых, недопуская затирания новых молодых пролетарских специалистов.

2) Правление Треста в результате анализа и выявления причин срыва работ за отчетный период пришло к заключению, что сама система работы руководящего персонала Дирекции завода и руководящих работников завода и отношение их к этой работе совершенно не обеспечивает своевременное руководство и наблюдение за выполнением промфинплана, работа завода идет по всем основным направлениям самотеком и результат выявляется лишь из отчетов по истечении срока, когда потерянное наверстать или трудно или совершенно невозможно, своевременно решительных мер оздоровления работы не принимается, а потому предложить Дирекции завода обратиться на это сугубо-серьезное внимание и выправить свою работу в этой части.

3) Констатируя широкое развитие на заводе соревновательного движения, широкого развития ударного движения и полной готовности рабочих масс к поднятию темпов своей работы и выполнению промфинплана, Правление Треста вместе с тем устанавливает, что эта активность и стремление масс используются в весьма низкой степени, она упирается в неподвижность административно-технического и прочего руководящего персонала, в

2) работу

цели ряд неполадок и бесплановости в планировке производства, в весьма слабую ОЭТ, руководящая часть завода плетется в этом важнейшем вопросе в хвосте и в результате предприятия меру использованию этого стремления рабочей массы явилось одним из факторов невыполнения заводом промфинплана за истекший период.

Предложить дирекции Завода мобилизовать внимание всего административного и инженерно-технического персонала, вокруг этого вопроса устранить недочеты и наладить планировку производства, принимая все меры к нормальному развертыванию работы ударных бригад, постановке учета работы их, принять меры к доведению до цехов и рабочих, как показателей промфинплана по каждому цеху, так и результатов работы за истекший период для того, чтобы ударные бригады знали причины и место прерывов в работе и направили свою энергию по ликвидации этих прерывов работы завода.

4. Правление Треста констатирует, как по имеющимся в его распоряжении фактам, так и по материалам местной печати, что директивы партии по единоначалию, являющееся одним из основных орудий укрепления дисциплины, действительного установления ответственности за руководство хозяйством и выполнения промфинплана, на заводе не получили необходимого внедрения и имеют искаженные формы, при которых ответственная за промфинплан администрация сверху до низу не исполняет своих прав и обязательств по внедрению твердого руководства в ущерб интересам производства идет на поводу у двух других углов треугольника, твердой руки и роли администрации не чувствуется, что вреднейше отражается на руководстве хозяйством завода.

Предложить дирекции Завода в кратчайший срок со всей серьезностью и полнотой проработать этот вопрос и принять все меры к полному и действительному внедрению принципа единоначалия, в соответствии с директивами ЦК партии, учитывая, что в основном администрация является ответственной за выполнение промфинплана в целом и учитывая, что тот, кто проводит в жизнь директивы ЦК партии формально, по казенному превращая ее в бумажную отписку,вольно или невольно содействует срыву промфинплана, а следовательно и основной задачи поставленной партией.

5. Констатируя недопустимую невнимательность Заводоуправления к вопросам мобготовности, выражающуюся в том, что специальный заказ на инструмент и полуфабрикаты, имеющей особо важное значение и особое срочное задание, заводом не выполнено, хотя срок выполнения всего заказа данный еще до 1-го октября и частично в ноябре 29 г. Подходит к концу, что мобзапасы завода находясь по внешнему виду в приличном порядке, по существу находятся в хаотическом состоянии, ибо размеры, например, декал, взятые в значительном количестве на выборку совершенно не соответствуют потребным размерам или, например, сталь Серебрянка помимо того, что имеет не тот размер, который числится на учете имеет также крайне небрежную упаковку (перевязку) приводящую ее к состоянию непригодности.

- А -

185 61
182

Предложить Дирекции Завода обратить сугубо-серьезное внимание на вопрос мобготовности, выделять в соответствии с директивами военных органов определенные дни для работы оборонного характера, Принять немедленные и решительные меры к выполнению заказа для мобзапаса, помня строгий срок выполнения его к 1/IV-с.г. и сугубую ответственность за выполнение этого задания, а также и в немедленной проверке всех мобзапасов и упорядочению таковых в соответствии с имеющимися у завода директивами.

В частности предложить дирекции Завода:

а) Организовать авторитетную и технически грамотную комиссию для проверки чертежей, - лекал, шаблонов и эталонцов,

б) принимая во внимание срочность заказа на ~~металлический~~ инструмент, а поэтому невозможность дать нормальный срок его вылеживания, предложить воспользоваться имеющимися методами искусственного старения (альтеризация), с тем, чтобы максимально уменьшить расхождения фактических размеров лекал от необходимых,

в) учитывая особое значение лекального дела для военной промышленности при наличии в данное время узкого места в этой части, предложить Заводу всемерно использовать отпущенные по прямому плану средства на подготовку ~~рабочих~~, для подготовки максимально необходимого кадра лекальщиков.

г) Предложить Дирекции Завода образовать особое бюро по оздоровлению лекального дела на заводе и поставить в прямую задачу этого бюро то, чтобы оно в своей работе дало в ближайшее время необходимые результаты, неграничиваясь одной плановой работой, могущей дать реальные результаты лишь через продолжительный период.

д) Выработанную комиссией Треста об. единую систему допусков, внедрить в работу завода, согласно имеющихся у завода директив правления.

6) Констатируя, что одной из причин невыполнения программы по сталям, особенно по сортамразмерам, является недостаточная полнота и неправильность планирования производства таковой, в результате чего, завод не имеет необходимой увязки по цехам и операциям (сталелитейная, Прокатная, "ермическая, Лаборатория), предложить Дирекции Завода обратить внимание на улучшение работы по своевременной планировке производства и полной увязке таковой сталлургическим цехом, с соответствующими цехами.

7) Отмечая вместе с тем недостаточно четкую постановку на заводе контроля за качеством продукции, в результате чего на заводе имеются явления смещения стали, большего брака таковой, "непопадания" и т.д., предложить Заводу:

а) Заводский контроль подчинить непосредственно Директору Завода, обсудить вопрос и принять соответствующее решение об организационных формах цехового контроля завода ;

б) просмотреть штат браковщиков и укрепить его недежными и доверенными людьми,

в) проработанную заводом организацию контрольного отдела провести в жизнь.

Отмечая, что одной из основных причин невыполнения программы по инструментальной мастерской, является недостаточность планировки производства, а также невыявленность заводом до сих пор производственной мощности Инструментального отдела, а отсюда и недостаточность использования таковой, предложить Дирекции завода обратить внимание на эти вопросы, улучшить постановку планировки, с достаточной полнотой выявить мощность Инструментальной мастерской, с тем, чтобы использовать все производственные возможности и полностью выполнить всю программу производства по промплану.

В частности, отмечая, по Пилозубной мастерской продолжающийся повышенный брак, в особенности по ржавлению, предложить Заводу, провести в жизнь полностью мероприятия, ранее специально предложенные заводу Правлением Треста.

9. Правление констатирует, что срыв программы по ружью ИЖ 5 объясняется крайне недостаточным вниманием к развертыванию этого производства со стороны руководящих работников Оружейного Отдела и предлагает Дирекции завода :

а) улучшить планировку этого производства ,

б) довести на переходах деталей ружья количество полуфабрикатов до необходимых размеров, обеспечивающих плановый выпуск соответственно программе,

в) учитывая, что Березинский завод, поставляющий мастерской Охотничьих Ружей - коробки, выполняет свои обязательства перед заводом недостаточно четко (80-85% брака), что грозит срывом программы и по этой причине, предложить заводу договориться с Заводоуправлением Березинского завода о получении технической помощи от ИОЗ "а и усвоении навыков от последнего (отжиг коробки (,

г) Считая основным недостатком производства ИЖ 5 чрезмерную остаточность технологического процесса этого производства, приближающегося к кустарному, предложить заводу организовать в составе Оружейного Отдела группу для пректирования установки ружья ИЖ 5 с целью доведения ручных работ до минимума и достижения взаимозаменяемости изделия, что должно в то же самое время удешевить себестоимость этого ружья.

10. Отмечая важность и значение работы по рационализации на ИОЗ и учитывая совершенно ничтожную, в сравнении с задачами работу завода, в области рационализации технологических и трудовых процессов, Правление Треста предлагает Дирекции завода укрепить аппарат и руководство органов рационализации, коренным образом пересмотреть состояние работы по рационализации и направление ее и поставить работу эту таким образом, чтобы центром внимания органов рационализации стояла работа по рационализации технологических и трудовых процессов, непосредственно в производстве, по максимальному сокращению ручных работ, по повышению производственной мощности, по повышению эффективности труда и сни-

186 62
82
1943


жению себестоимости продукции.

14. Учитывая все изложенное о работе завода в 1-м квартале и положение работ во 2-м квартале, как-то: невыполнение программы производства; невыполнение показателей по труду, рост брака и простоев по целому ряду мастерских, удорожание себестоимости, непринятие необходимых мер по мобилизации внутренних ресурсов и заготовке топлива для обеспечения нормальной работы завода, правление Треста признает - работу завода за 1 квартал совершенно неудовлетворительной, угрожающей срыву работы в целом за год и предлагает принять самые решительные меры по изменению темпов своей работы и выполнению всех предложений правления Треста, с тем, чтобы, профинанс., в целом, на 1929/30 г. был выполнен.

ПРЕДСЕДАТЕЛЬ - *Мирдашнов*

Иск Правления *рубан*

Взно: СЕКРЕТАРЬ



- Б.К. Отпечатано 6 экз. Экз. № 1 Правлению Треста "РУХ",
 № 2 ТПО Треста.
 № 3 ЦЗО Треста.
 № 4 ~~Обкому ВКП(б) Востобласти,~~
 № 5 ОГПУ Востобласти,
 № 6 ~~в дело~~ *26.03.30* ~~Управления. свобод.~~

РАСПОРЯЖЕНИЕ

по

Ижевским оружейному и сталелитейному заводам

23 апреля 1930 г.

№ 3.

Ознакомившись с положением заводов и выполнением последними промфинплана, **к о в с т а т и р у ж**:

§ 1. Себестоимость

Конечный результат производств - хозяйственной деятельности завода за I-е полугодие характеризуется удорожанием себестоимости выпущенной продукции по сравнению с прошлым 1928/29 годов на 2,2% вместо утвержденного промфинпланом снижения на 10,9%.

Из отдельных моментов работы завода, определивших в конечном итоге столь отрицательный общий результат, считаю необходимым отметить:

§ 2. Выполнение программы

Программа I полугодия, в части товарной продукции выполнена заводом на 84,6% от промфинплана, т.е. с недоделом в 15,4%. По отдельным группам недодел выражается: по полуфабрикатам мириным (малокалибр. стволы ГЕКО) - в 18,5%, по прочим изделиям: дрели, сверла, железки, патроны, стамески и т.д. - в 28,2%, по стали и проволоке - по заказным - в 21,7%, по слиткам - 54,2%, по напильникам - в 7,4%, по охоторужью - в 36,2%, по отдельной группе вспомогательных хозяйств - в 73,80%.

Номенклатурно наиболее значительные недоделы: по стволам ГЕКО - 3603 шт., по дрелям - 3873, железкам одинарным - 1735 шт., по железкам двойным - 698 шт., по патронам американским - 529 шт., по ключам французским - 2729 шт., по стамескам - 116,191 шт., по сверлам для трещеток - в 28,420ш. по сверлам цилиндрическим - 234,133 шт., по сверлам коническим 15731 шт., по ружьям "ИЖ № 5" - 16350 шт., по напильникам - 257401 шт. Следует отметить значительно превосходящий промфинплан выпуск стали, не отвечающий по качеству требованиям заказчиков - в свободное наличие.

При санкционированном на I полугод. РУЖ"ем выпуске настоящей стали в размере 366,4 тонн, завод выпустил 1514,3 тн. т.е. в 4 раза больше разрешенного.

Если бы Металл. отд. завода не имел этого крупного недоатка в своей работе и выпуск свободного наличия стали довел до технически допускаемых размеров, он дал бы выполнение промфинплана по стали и проволоке в 92,6%, вместо фактического недодела в 21,7%.

Следующий момент: по тоннажу выпуск новозаказной стали и проволоки выражается в 98,5% при выполнении по стоимости в 78,3%; - недодел и здесь носит качественный характер, - по наиболее трудоемким типельным и специальным сортам и метким размерам.

Программа I I-го полугодия должна быть ужесточена, в целом, по заводу для покрытия недоделов I-го полугодия до - 57,8% годовой программы, вместо запрошенной - в - 49,5%, т.е. относительно на 16,8%. Так как недодел, как видно выше, распределяется по группам неравномерно, положение с выполнением вятых заводом обязательств еще более серьезное.

П Р Е Д Л А Г А Ю:

1. ПЭО в 3-х дневный срок выявить по всей номенклатуре продукции завода недоделы за I полугодие и сопоставить данные Техчасти программы цехам на III квартал с промпланом, с учетом недоделов.

2. Одновременно произвести такое же сопоставление с портфелем заказов и предложить ФХЧ догрузиться до размеров промплана, в целом, по продукции, допуская колебания по отдельным изделиям.

3. Технической части в 2-х дневный срок по получении данных о непокрытых в III квартале недоделах I-го полугодия от ПЭО, пересмотреть планировку III кв., максимально, ужесточив ее для покрытия недоделов I-го полугодия.

4. Пом. Директора по техчасти к 30 апреля доложить мне о результатах указанного выше пересмотра планировки III кв. и получить санкции перенесения на IV кв. не могущих быть выполненными в III квартале недоделов.

5. Для обеспечения выполнения программы по стали Металлург. отд. в 5ти дневный срок проверить соответствие нормам полуфабрикатов в незавершенном производстве.

ПЭО по техчасти доложить мне к 30 апреля о результатах настоящей проверки и о принятых мерах к доведению размера незавершенных производств к I июля до предусмотренных промпланом размеров.

6. ПЭО ежемесячно докладывать мне о состоянии незав. производств, выделяя металл. отдел,

7. Metallург. отделу и зав. цехами прокатной, холодной прокатки, протяжки и молотовой предложить установить систематическое наблюдение за соответствием заказам количества задаваемых в разработку сортов и размеров и усилить техническое наблюдение за работой бригад и настройкой валков в целях сокращения выпуска вторых сортов стали и проволоки.

8. Помощнику моему по Ф.Х.Ч. 2 раза в месяц, начиная с мая м-ца, докладывать мне о размерах поступления стали и проволоки в свободное наличие.

134 64
84

9. Помощнику моему по техчасти представить к 10 мая разработанный план оздоровления производства охотничьих ружей и в дальнейшем 2 раза в месяц, начиная с 15 мая, докладывать отдельно о ходе настоящего производства. Обратить особое внимание на снабжение цеха ковками чугуном.

10. Отделу капит. стр. приступить немедленно к постройке печей для отжига при новой чур. лит. мастерской.
Пом. моему по ОЮ "у доложить о начале работ 30 апреля.

11. Под личную ответственность завед. распределением отделов и распредмастеров цехов установить дневную программу на III квартал для каждого передела (печь, стан, группа станков, станок, бригада) отдельно. Зав. цехами взять на себя руководство настоящей работой.

12. Всю работу закончить к I-му мая и зав. цехами под личную ответственность вывесить на видном месте дневное задание по всем переделам и отмечать выполнение его. Сводные итоги неделей по переделам не реже 2-х раз в месяц должны вывешиваться в цехе и ежемесячно, вместе с техн. экон. показателями работы цеха ставиться на обсуждение.

13. Программы на IV квартал должны разрабатываться с самого начала тем же порядком с указанной детализацией до передела с учетом необходимого накопления незаверш. производств для развертывания I кв. б. года. Срок окончания настоящей работы 20-го июня, с тем, чтобы к I-му июля задание было доведено до рабочего места.

14. ПЗО вести наблюдение за выполнением настоящего по всем цехам и оказывать последним помощь при решении вопросов, затрудняющих доведение промплана до рабочего места, для чего прикрепить сотрудников к крупным цехам и отделам.

Подобное же приращение должно быть произведено и аппаратом гл. инженеров, - с расчетом, чтобы каждый крупный цех был обеспечен помощью.

ПЗО 3-го мая доложить мне о выполнении настоящего распоряжения по девадению промплана до рабочего места по всем цехам.

15. Для обеспечения нормального планирования производства на 1930-1931 год, под личную ответственность Пом. директора по Т. Ч. предлагается последнему программу на этот год в окончательной, поскольку это зависит от завода, форме разработать и добиться утверждений в тресте к I июля, а к I июля разбить ее по цехам и дать последним ПЗО, ФХЧ и ОТ к 13-му сентября обязать главных инженеров дать цехам планировку на I кв. по переделам (печь, стан, станок, группа станков и т. д.).

ПЗО проследить за выполнением настоящего и докладывать мне в указанные сроки о выполнении и соответствии промплану технической планировки.

АРХИВ

АРХИВ

АРХИВ

§ 3. НЕТОВАРНАЯ ПРОДУКЦИЯ

Выполнение промплана в части нетоварной продукции характеризуется за 5 мес. от плана I полугодия следующим показателями:

- 1) Для капитальных работ - 72,6%
- 2) Увеличение полуфабрикатов, инструмента и прочих самозаготавливаемых материалов на складе - 123,0%
- 3) Увеличение запаса дров на складе - 55,2%
- 4) Увеличение запаса дров в лесосеках - 18,5%
- 5) Увеличение незавершенных производств... - 218,1%
- 6) Увеличение инвентаря и инструмента гр. Б - 43,8%
- 7) Рационализаторские работы (оконченные и списанные) за счет спец. кредитов ... - 4,6%

Заготовки для капитальных работ за 5 мес.: в целом протекали нормально в пределах промплана. В части заготовки на склад и в части незавершенных производств лесостроительного разд. оборотного капитала.

По незавершенным производствам превосходящий установленные промпланом размеры роста их имеют исключительно по заготовительному производству - в I кв. 7 тыс. рублей на I марта.

Налишек незавершенных производств по цехам:			
Сверлильно-токарная	- 282 тыс. руб.	- 78,4%	сверх нормы
Термическая мастерская	- 55 "	- 11,2 "	" "
Молотковая	- 23,8 "	- 5,7 "	" "
Холодн. прокатки и пр.	- 181,1 "	- 30,6 "	" "
Прокатная маст.	- 708,9 "	- 84,1 "	" "
Кувалочная	- 54,9 "	- 509,0 "	" "

Оконченных рационализ. работ по специально отпущенным средствам за 5 месяцев имеем на 10,5 тыс. руб. и в незавершенном производстве на I марта - 12,7 т.р., т.е. кредит в - 256,9 т.р. использован за 5 мес. на 23,2 тыс.р., или на - 9,0%, если же считать дополнительно отпущенные 2 марта - 279 тыс.р. на рационализацию технологического процесса, то использование годового кредита за 5 мес. выразится в - 4,3%.

П Р Е Д Л А Г А Ю:

1. Завед. инструментальным отделом запас инструмента на складе и в цеховых кладовых и I июля довести до установленной промпланом нормы, передав весь негодный инструмент в утилизацию, а годный, излишествующий - для реализации ФХУ.

2. ФХУ проверить наличие прочих самозаготов. материалов и прекратить или уменьшить заготовку их соответственно излишку против нормального запаса.

65
85

3. Технической части - Металлургическому отделу при проведении работы по п.3-му I раздела (выполнение планировки производства на III кв.) ввести использование незавершенный производств до норм, установленных на I июля трестом и установить систематическое наблюдение за размером незавершенных производств, в каждом отдельном случае предлагается цехам срочно исчерпывать запасы разбухших переходов.

146

4. Б.Р. к I мая дать и не подробный отчет о причинах недопустимо-слабого темпа развертывания рационализаторских работ за счет спец. кредитов и представить сообщения о развертывании рационализаторских работ во II полугодии в размерах полного использования отпущенных кредитов.

§ 4. Т Р У Д.

I. Штат рабочих за I-ое полугодие завод имел на 156 человек меньше утвержденного промплана лимита.

На I-ое апреля количество рабочих значительно увеличилось. При сохранении настоящего штата до конца года мы выйдем с абсолютным, даже при 100% выполнении промплана, избытком рабочих в 260 человек.

Соотношение основных групп рабочих на I/IV:

Производ. 40,4%	при предусмотр. промпланом	-	42,3%
Вспомогател. 55,6%	" "	-	54,4%
М. о. п. 4,0%	" "	-	3,3%

Увеличение на I апреля от I октября:

Производствен. рабочих на	-	39,7%
Вспомогател. " "	-	20,2%
М. О. П. " "	-	11,4%

хотя производственные рабочие и опередили в росте вспомогательную рабочую, тем не менее по сравнению с планом рост основной группы недостаточен - за счет излишнего роста вспомогат. и М.О.П.

2. При средне-годовом по промплану росте от прошлого года на 34,3% рост выработки I раб. на I-ое полугодие утвержден по промплану в 36,67%.

Фактически же за 5 месяцев выработка поднялась только на 19,02%, т.е. ниже предложенного по промплану повышения на 17,65%.

Как следствие никакой производительности за 5 месяцев, мы имеем относительный избыток рабочих свыше 2000 человек.

3. Средне-месячная зарплата предусмотрена промпланом на I-ое полугодие в 77 р.13 кп., что дает рост от прошлого года на 11,05% и коэффициент роста выработки зарплате - 3,32.

АРХИВЫ

Фактически за 5 месяцев мы имеем среднюю зарплату в 76р. 45 коп. т.е. выше прошлого года на 10,1% при производительности в 19,02% - коэффициент 1,9 вместо 3,3.

Ориентировочная средняя зарплата за полугодие в 77 р.10к. на 11,01% выше прошлого года, т.е. точно отвечает промплану, - при росте производительности почти в 2 раза меньшей по сравнению с предложенной промпланом.

4. Переключая на относительном избытке рабочих, благодаря недостаточной производительности выражается за 5 мес. - в 771,4 тыс.руб., а за I-ое полугодие /март - ориентировочно/ - в 933,8 тыс.руб.

П Р Е Д Л А Г А Ю:

1. ОСТ прекратить прием на завод рабочих, за исключением республикованных приказом по заводу дефицитных профессий и рабочих для выполнения спецзаказов.

2. Потребность цехов в мало-квалифицированной рабочей производств неперброской сокращаемых и излишних рабочих других цехов.

3. ОСТ для точного установления штата к 30 мая произвести пересмотр штата рабочих цехов. По ФХЧ произвести проверку на основе действительной потребности в рабочей по общему об"ему работ. Окончательный результат согласовать перед докладом и в е с ПЭО.

4. ОСТ принять меры к более интенсивной подготовке рабочей силы /взрослое ученичество/ и провести ее в полном объеме утвержденного плана - под персональную ответственность зав. ОСТ.

5. В целях уплотнения рабочего дня под персональную ответственность зав. цехами и пом. их по адм. труд. вопросам установить строгое соблюдение за началом и окончанием работы.

6. ОСТ усилить учет работы ударных бригад и ежемесячно докладывать мне о результатах их работы.

7. При проработке предусмотренного в разделе П-м плана рационализации П-го полугодия Б.Р. особо тщательно, с привлечением ОСТ и зав. цехами проработать мероприятия, связанные с увеличением выработки на I рабочем, выделив их в отдельную группу.

§ 5. СЛУЖАЩИЕ.

1. Штат служащих на тек. год утвержден заводу в среднем на 302 человека выше средн. годов. величины прошлого года, в т.ч. увеличение за счет инженерно-технического персонала - 216 чел. и счетово-конторского - 87 чел. фактически за I-ое полугодие завод имел служащих на 170 человек больше утвержденного промплана.

При сохранении уровня служащих, имеющихся на I/IV завод вышел бы с годовым избытком уже в 260 человек.

-187- 66
LMM 86

По сравнению с началом года увеличение на 554 чел. вместо разрешенных от начала года 129 чел., имеет место: по техперсоналу - 250 человек и счетно-конторскому персоналу - 304 человека.

2. Зарплата служащего с 116 руб.67 коп. средн. за пр.год возросла до 129 р.02 коп. уже за 5 месяцев, т.е. выше прошлого года на 10,6% против утвержденной по плану на I полугодие 121 р.95 кп. - выше прошлого года на 4,5%.

Переплата составляет 7р.07 коп. в месяц на человека.

3. Общая переплата за ½ года по фонду служащих /март-ориентировочно/ выражается в 237,7 тыс.руб. из них на излишний штат - 133,1 тыс.руб.

П Р Е Д Л А Г А Ю:

1. Дополнительно к намеченным к сокращению ОЭТ-ом 101 человек к 15-му мая ОЭТ пересмотреть штаты служащих отделов и цехов с тем, чтобы довести число сокращаемых до - 550 человек.

Намеченным к сокращению немедленно давать расчет.

2. При пересмотре штатов ОЭТ особое внимание обратить на борьбу с заполнением инженерно-технич. должностей работниками счетно-бухгалтерской квалификации и на правильность самого отнесения должностей к сетке техперсонала, производя в нужных случаях перемещение соответственно квалификации и выполняемой работе.

3. Предложить ОЭТ совершенно ликвидировать к 15 мая сделавшую счетно-конторских работников, введя всюду твердую оплату по тарифу.

4. ОЭТ к 5 мая представить мне перечень мероприятий, обеспечивающих доведения средн. годового заработка служащих до лимитированных промфинпланом размеров.

5. Прием на завод служащих прекратить, за исключением высококвалифицированных, причем и их прием предлагаю производить лишь с особым в каждом случае моего разрешения.

6. Б.Р. при проработке вопросов изменения схемы организации вызывающих увеличение штата служащих, согласовать до представления и и е на утверждение с ОЭТ возможность по лимитам промплана настоящего увеличения.

7. Предложить ОЭТ категорически прекратить производстве сверхурочных работ, за исключением а в а р и й н ы х случаев и за счет специальных к р е д и т о в.

§ 6. ПРОСТОИ

По заводу простои в целом с I кв. в 1928-29 г. от от-
рабочанного времени возросли за I кв. до 1,40%, в январе -
до 1,18%, в феврале до 1,86%, дав в среднем за 5 мес. - 1,45%
т.е. относительно увеличались на 25%, а в феврале даже на
50%.

По отделам простои уменьшились, по оружейному и Инстру-
ментальному отдел. и возросли по Metallургическому с 1,19%
до 2,70% (увеличение в 2,3 раза) и отделу механика - 0,15%
до 0,44% - рост в 3 раза.

По обоим отделам увеличение наблюдается по всем причи-
нам равномерно, наибольший удельный вес имеют причины: от-
сутствие работы и поломка и ремонт станков - в Metallургиче-
ском отделе (авария абразивного стана); поломка и прочие
причины не технического характера - по отделу механика.

Способность простояного часа поднялась в среднем - по
заводу с 33,86 до 43,18 коп., т.е. на 27,5% уже в I-м кв.
среднего вдвое общий рост зарплат, что указывает на то,
что простои в более значительной степени падают на ква-
лифицированную рабочую силу. Особенно сильный рост стоимости про-
стойного часа дает инструментальный отдел - на 34,0%.

Общая потеря на простоях за 5 месяцев по заводу выра-
зилась в 80,7 тыс.руб. из них совершенно не использовано
- на 31,5 тыс.руб. Использование остальной части (49,2 т.
р.) ни в какой мере нельзя, конечно, считать полноценным вы-
платенной им зарплатой - для заводской работы выроднее иметь
черноработчих.

П Р Е Д Л А Г А Ю

1. Под ответственность Зав.цехами, предлагаю цехам ме-
таллургического отдела и инструментального сократить простои
во II полугодия на 50% от I полугодия.

2. ОСТ в 2-х недельный срок проверить правильность фикса-
ции простоев по цехам отдела механика, т.к. наличие большого
количества временных работ, малый сравнительно с другими от-
делами простои внушает подозрение в правильности фикса-
ции их.

3. Пом. Директора заводов по адм. трудовым вопросам орга-
низовать борьбу с сознательным растягиванием рабочими мел-
ких ниже 10-и оплачиваемых минут простоев и ежемесячно до-
кладывать мне о результатах.

§ 7. Б Р А К

По удельному весу потерь в производстве, брак занимает
наиболее значительное место: за прошедший год на нем поте-
ряно 1448 тыс.руб. за 5 мес. текущего года - 715 тыс.руб.

1158
14/10/84

По профинансу заводу предложено за счет уменьшения брака получить 1% снижения себестоимости, что равноценно от-носительно уменьшению его на 20%. Между тем мы имеем за I-е полугодие не улучшение, а ухудшение положения на этом участке: брак за 5 мес. выразился в целом по заводу в 6,0% против 5,97% прошл. года.

По цехам особенно выделяются ростом брака: Кузнечная повы-сшая свой брак с 0,4% пр. года до 0,84% в I кв. и 1,87% в феврале м-це; маст. Охот. Рузей повысившая % брака с 1,97% в I кв. 5,46% в январе 4,57% в феврале. Оружейный отдел в целом зна-чительно повысил % сомнительных деталей /расценив в 26% от годных/ с 0,76% в пр. году до 1,2% в тек. году.

В Металлургическом отделе особенно сильное повышение бра-ка имеем по Мелотовой маст.: с 1,34% до 1,57% в I кв. и 2,77% в феврале и по сверильно-токарной мастерской с 3% пр. года до 3,7% в I кв. и до 4% в феврале (здесь берется лишь мертвый брак).

П Р Е Д Л А Г А Ю:

1. Контрольному отделу установить тщательный анализ при-чин брака, и разработать мероприятия, должные снизить % брака. Анализ брака за I полугодие с указанием мероприятий представлять мне к 12 мая:

2. Завед. цехами жестко проводить предусмотренное Колдого-вором введение стоимости брака с рабочих, Пом. Всеому по АТБ ежемесячно докладывать мне о выполнении настоящего.

3. Контрольному отделу также ежемесячно докладывать мне о случаях брака по вине администрации на предмет удержаний за подобный брак, согласно колдоговора.

4. Контрольному отделу усилить наблюдение за сменой изно-сившихся лекал, произведя для этого систематическое наблюдение за состоянием лекал, путем сверки их.

5. Для уменьшения брака из за металла К.О. установить тща-тельный контроль в Металлургическом отделе, начиная со слитка

Предлагаю Зав. контрольным отделом к 15 мая доложить мне о принятых мерах и необходимых для совершенства измерительных средств Металлургического отдела.

6. Отделу Лабораторий совместно с К.О. и М.О. немедленно приступить к исследованию металла, дающего большое количество брака "эт металла", с целью для соответствующих заделок. О результатах работ Зав. Отд. Лабораторий докладывать мне, на-чиная с мая месяца 2 раза в м-ц.

7. Все затраты обрабатывавших цехов по браку из-за метал-ла должны списаться на цеха по вине которых настоящий брак получился.

Главному Бухгалтеру к 3 мая представить мне на утвержде-ние согласованный с Контрольным отделом порядок учета, обеспе-чивающий с 1-го мая введение настоящего.

8. По мастерской Охотничьих рузей для исследования причин брака и мер к уменьшению - создать специальную комиссию в составе Зав. цехом, представ. контрольного отдела и представителя Отр. отдела - к 20 мая комиссию доложить мне результаты работы.

9. ОТ срочнo пересмотреть штат контр. отдела с точки зрения соответствия по выполняемой работе и наметить штат выдвинутых, могущих заменить несоответствующих.

Одновременно предлагаю создать курсы для подготовки *кан* выдвинутых, так и основной кадры контр. отдела.

Зав. ОТ об исполнении 7.9-го доложить мне 12 м э 4

§ 8. НЕВЫХОДА.

Общий % невыхода рабочих по всем причинам, без декретных отпусков, за 1928-29 г. выразился:

В среднем за год	-	5,34%
" за I квартал	-	5,15%
" за II квартал	-	5,61%
В текущем году имеем за I квартал	--	5,25%
" за II квартал	-	5,33%
Прегулы и невыход самовольн. за 28-29г.	-	0,92%
" за I квартал	-	1,16%
" II квартал	-	1,10%
В текущем году прегулы I квартала	-	0,63%
" II квартал	-	0,64%
Отпуска с разрешения администрации пр.г.	-	0,6%
" " в I квартале	-	0,47%
" " во II квартал	-	0,51%
Соответственно в тек. году I кварт.	-	0,31%
" " II квартал	-	0,19%

При значительном уменьшении невыходов по причинам, связанным с администрацией, имеем при поквартальном сопоставлении невыходов по всем причинам I полугодия текущего года с пр. годом стабильнее общее их состояние в связи с ростом невыходов по причинам: "в командировке" (в том числе и командировки по повышению квалификации) с 0,29% в I кв. и 0,67% во II-м кварт. пр.года до 1,01% и 1,28% соот. в тек. году и по "больным, ушедшим к врачу" и получившим больничные листы - с 1,35% и 1,49% в пр. году - до 1,36% и 1,88% в тек. году.

Рассматривая невыхода рабочих по отделам, следует отметить рост их по отделу Главного Механика, имевшего в пр. году средний невыход 4,32%.

В I-м квартале тек. года	-	4,96%
в январе	"	5,21%
в феврале	"	5,71%

по причине сиять такж командировок.

Аналогичное явление имеем и по невыходам служащих этого отдела - 3,84% невыхода в преш. году 6,16% - в I кв. 5,06% - в феврале.

Предлагаю администрации цехов и отделов прекратить совершенно отпуска с разрешения администрации.

§ 9. ОБОРОТНЫЕ СРЕДСТВА

на I-е Марта.

А. Денежные средства и условные ценности

СОПОСТАВЛЕНИЕ С ЛИМИТАМИ

	Лимит на конец года да утвержд денный трестом	Остатки на I-е марта	Разрыв остатка с лимитом
Касса и текущие счета	275,0	1164,9	(+)1008,2
Тод отчетные суммы	-	118,3	

189
88

3. Векселя и документы к получ.	50,0	0,4	(-) 49,6
4. Расчеты за продукцию с трестом и пр. заказ.	819,0	170,0	(-) 649,0
5. Поставщики их подрядч.	120,0	318,1	(+) 198,1
6. Прочие дебитеры.....	143,8	346,8	(+) 203,0
7. Расходы будущ. отчет. периодов.....	300,0	322,1	(+) 22,1
В С Е Г О:	1707,8	2440,6	(+) 732,8

1. По кассе - благодаря несписанию выдачи зарплаты, произведенной в последних числах февраля.

2. По под"отчетным суммам - лимит общий с лимитом по кассе (отдельно испрашивалось 25 тыс.руб.); превышение в сумме 93,8 тыс.руб. относится на 87,1 тыс.руб. к выдаче аванса работникам лесозаготовочного отдела для расчетов с рабочими по лесозаготовкам, а на остальную сумму задержки авансовых отчетов других под"отчетными лицами (агентами п/отдела снабжения и командированными).

3. Векселя к 1 марта были переданы в учет, эти об"ясняются неиспользованием лимита.

4. Неиспользование лимита по расчетам об"ясняется финансированием завода со стороны треста с превышением притчв сдачи продукции, остаток 170 тыс.руб. составляет задолженность других заказчиков и покупателей.

5. В сумме превышения лимита 198 тыс.руб. по поставщикам и подрядчикам 108 тыс.руб. относится к задолженности ПРИ, состоящейся за дрова, коими снабжаются последним рабочими завода. Эта сумма задолженности оборотных средств завода не представляет и не является реальной задолженностью ПРИ заводу, т.к. по пассиву она же состоит долгом завода рабочим за вносы на дрова. Остальная сумма 90 тыс.руб. составляет превышение об"ясняющееся втянувшимися долгами поставщиков.

6. Прочие дебиторы превышают лимит на 203,0 тыс.руб. по причине значительных выдач авансов рабочим (остаток на 1-е марта - 147,1 т.руб.), главным образом по лесозаготовкам за сданное, не оформленные работы, что лимитам не предусмотрено, а также как и по поставщикам, втянувшейся задолженности дебитору завода. На 1-е марта состоит задолженность:

За госорганами	- 73,7 тыс. руб.
" кооперативн. организ.	- 86,4 " "
" частными лицами	- 16,0 " "

П Р Е Д Л А Г А Ю:

1. Бухгалтерии заводов списывать со счета кассы на счета зарплаты все выплачиваемые рабочим и служащим суммы днем фактической выплаты, начиная с выдачи аванса за 1-ю половину апреля.

2. Работникам Лесоотдела, производящим расилату с рабочими из получаемых ими авансов, представлять авансовые отчеты с оправдательными документами, а бухгалтерии заводов предоставлять их по книгам за отчетный месяц.

Бухгалтерии заводов выписывать, а работникам Лесоотдела получать авансы в суммах, не превышающих действительной потребности до 1-го числа следующего месяца.

3. Помощнику моему по ФУЧ и бухгалтерии заводов ликвидировать к 1-му июня устаревшую задолженность дебитов завода, как частных лиц, так и госорганов и кооперативов, предъявить им категорические требования об уплате, не оставившаяся перед заводом через суд. Предварительно проверить список должников, определить их платежеспособность и перечислить в безнадежные долги все суммы, получить которые не представляется возможным, определить при этом величины образования такой задолженности.

4. Пом. моему по ФУЧ прекратить отпуск материалов учреждениям и частным лицам взимавшим и в кредит за исключением реализуемых в качестве платежей или меновых для завода.

5. Бухгалтерия заводов строго следить за состоянием пренки расчетов, при выплатах денег за класс неставшими и пренци лицам по текущим расчетам удерживать старую задолженность в обязательном порядке.

6. Бухгалтерия заводов дать ПЭО к 1-му июня подробные сведения по счету расходов будущих периодов, в частности - из каких конкретных затрат состоит сумма 322,1г.руб., а ПЭО определить правильность отчисления их на счете расходов, будущих периодов, после чего бухгалтерии списать не отвечающие этому счету затраты на соответствующие расходы завода за май месяц.

В. МАТЕРИАЛЬНЫЕ ЦЕННОСТИ

Составляя наличие материальных ценностей с установленными нормами на конец года лимитам в тыс.руб. на I/II - + излишек - недостаток:

1. Материалы на складах	+	1274,0
2. " " в эксплуатации	+	218,2
3. Г о л д в е	-	2134,0
4. Полуфабрикаты	+	380,8
5. Готовые изделия	+	327,2

В с е г о : - 370,4

6. Товары - излишки материалов 711,2 (вне обор.ср.)

1. Сумма платежей материалов 1274,0 т.руб. в действительности не исчерпывает всей массы платежей и меновых материалов, т.к. по фактическому остатку некоторые ходовые материалы не достигают своих норм, входящих в общую сумму лимита, так например: завод имеет на I-е марта запас предельного чугуна выше нормы на 4000 тонн, на сумму до 270 т.р. запас не достигает норм по маслам, по свинцу и ряду других

менее важных материалов. Чистые излишки материалов без перекрытия недостающими до нормы, составляют сумму до 2.000.000 руб.

Излишки относятся к следующим основным группам:

1. Металлы	на 164,0 т.р.	орьент.
2. Металлические изделия	" 362,0 "	" "
3. Инструмент разный	" 467,0 "	" "
4. Оборудование	" 427,0 "	" "
5. Электро-техн. материалы	" 81,0 "	" "
6. Импортные	" 149,5 "	" "
7. Химкаты, текстиль, кожи и проклад.	" 180,0 "	" "
8. Разные	" 100,0 "	" "

II. Лимитами по материалам в эксплуатации обеспечено увеличение заказанных прокатных валков, чем и объясняется свободная часть лимита.

III. По топливу имеем неиспользование лимита:

по минеральному топливу	- 67,4 т.р.
" древесному (дрова в/ск)	- 2066 т.р.
" дровам в незаверш. производ. на 1-е марта	- 952,0 т.р.

ВСЕГО: 3085,4 т.р.

По минеральному топливу невыполнение плана снабжения имеет место по нефти, мазуту и, частично, по коксу, благодаря затяжки поставок; по дровяному топливу - благодаря невыполнению плана заготовки и вывозки Лесостроделом, а также благодаря несостоящейся до сего времени покупке дров, запроектированной по промфинплану в количестве 587,0 тыс. кубометров на сумму, по сметности в зависимости от местонахождения дров 1258,0 т.руб.

IV. Полуфабрикаты имеют превышение благодаря переизбытку стали по брони, для своего завода и полуфабрикатов.:

по стали, в т. числе и по свобод. наличию	159,6 т.р.
по стволам, коробкам и проч. деталям и отливкам	272,6 "

V. Превышение лимита по готовым изделиям завод имеет благодаря усиленной сдаче продукции с производства в последние числа февраля м-ца, а также благодаря условного приема на склад стали, часть которой находится на испытаниях у заказчика, сталь же остается до результатов испытания на складе. Кроме того, оформлены сдачи на склад февралем ищем 20 станков которые к 1 марта, как незакрашенные, не могли быть сданы заказчиком.

П Р Е Д Л А Г А Ю

I. Подтвердить план работ по мобилизации внутренних ресурсов, предложенный к исполнению приказом по заводам от 30 марта за № 113, дополнив его следующими мероприятиями:

A) Ком. мастер, отделу к 1-му июня пересмотреть нормы запасов материалов на складе, с целью их понижения, соответствующим уменьшением заготовки в текущем же году; ПДЗ по ФХЧ доложить о выполнении настоящего, 1-го июня.

б) Мат.Коммерч.отд. совместно с ОКС"ом перечислить на баланс строительства все требующиеся последнему и ненужные производству материалы + исполнение к 1 июня; о выполнении Гл. бухгалтерия доложить мне 1 июня.

в) Матер.Коммерч:отделу к 1 июня ликвидировать ненужные и утратившие качество лесные материалы и изделия из дерева как-то: оглобли, дуги, вьазы, ступицы, пальцы, копылья, доски береговые, липовые, будовые, жорди, лестницы, шкива и др.

г) ФУЧ к 1 июня ликвидировать путем перечисления на счет товаров и реализации полуфабрикаты и части охотничьих ружей различных систем;

д) ФУЧ предложить Металлоскладу увеличить номенклатуру снабжения заводов материалами и передать ему все складские наличие предметов и материалов, которые он примет в текущем же году.

2. Предложить Материально-Коммерческому отделу пополнить запасы материалов на складе до норм, пересмотренных в соответствии с пунктом "а" выше намеченных мероприятия;

3. Бухгалтерии заводов установить наблюдение за правильным отношением цехами имущества к группе "В" - материалов в эксплуатации в предупрежденные случаи отнесения цехами и отделами имущества группы "В" в группу "В"

4. Материально-Коммерческому отделу к 1-му мая пополнить запасы минерального топлива до установленных норм, не допуская дальнейшей отсрочки поставки до речной навигации для нефти мазута. В случае наличия сомнения в исполнении требования завода поставщиками, немедленно поставить вопрос перед Правлением треста о принятии мер к поставщикам через соответствующие центральные органы.

5. В предупреждение ухудшения качества сплавыков дров (сильного увлажнения) и тем самым частичное ухудшения обеспеченности древесиной завода Л.О. организовать сплав дров по р.р. Ижу и Уве, с выемкой их из воды через самый короткий срок от свалки до выемки - до 10 дней.

6. Помощнику моему по ФУЧ определить реальную летнюю заготовку дров лесозадела, представив мне к 10 мая план этой заготовки и называвших ответственных лиц Л.О. за его выполнение.

Всем недозаготовку дров, определившуюся после составления плана летней заготовки лесозадела, против назначенной заготовки премиальным, присоединить к количеству дров, запланированных премиальным к закупке и в среднем порядке к 25 мая обеспечить завод дегазорам с лесозаготовительными организациями. Сроки сдачи дров заводу обуславливать насколько кратко, с расчетом скорейшего пополнения лимита по топливу на складе, при чем последний должен быть скорректирован на сумму разницы остатка дров в лесосеках, определившись по плану летней заготовки против установленного лимита по незавершенным производствам лесозадела на конец года в сумме 690,7 тыс.рублей, т.е. общая стоимость дров на складах и в лесу на конец года должна составлять (2990,8 + 691,7) - 3682,5 тыс.рублей, а по количеству должны быть остатки дров на 1/Х-30 г. 1812,0 т.к.м.

191
ga
11/11
20

7. В случае недостаточного количества дров у заготовительных организаций, вывезенных на леса и линии железных дорог до полного удовлетворения потребности завода до января м-ца 1931 года, т.е. до самого пути следующего лесозаготовительного сезона, немедленно же поставить передо мной вопрос о сохранении имеющихся в распоряжении завода дров для Metallургического производства.

8. В отношении ликвидации превышения лимита по полуфабрикатам - подтверждаю к исполнению касающие их пункты плана работ по мобилизации внутренних ресурсов с дополнениями:

а) На "дуть на цехов и со складов чугунные отливки стандартных частей, и большей своей части оставшиеся от заготовки прошлых лет и в настоящее время не требующиеся, обратив их в лом металла.


б) проверить брешь стали своего завода, насколько таковая соответствует потребности текущего года и просмотру размеров нормы закупа стали и полуфабрикатов с целью сокращения. В излишки по нормам зачесть в потребность текущего года с соответствующим уменьшением заготовки, а излишки против норм и потребности до конца года передать в свободное надичье для реализации.

11. Для ликвидации превышения лимита по готовым изделиям на складе, предлагаю помощнику моему по ФУЧ прием изделий производить лишь после окончательного осмотра и ежемесячно заканчивать приемку последним днем месяца. Одновременно принять меры к ускорению укупорки и отправки изделий.

Табель докладов по настоящему распоряжению прилагается Секретарю моему тов. СУХОВУ. Предлагаю следить за выполнением назначенных сроков их. -

П.п. ДИРЕКТОР ЗАВОДОВ - ТРЕЙДУБ

ВЕРНО. Врид. Управделами



АРХИВЫ УДМУРТИИ

АРХИВЫ УДМУРТИИ

К-1 Об"единению СРПО
 К-2 директору зав.
 К-3 замас. директора
 К-4 ПДЗ по 1. часги
 К-5 ПДЗ по грузу-ОСТ
 К-6 Комисс. ОК ВКП/б/
 К-7 в дело 005-24.

К-8 ПДЗ по 2. часги
 К-9 Завкому
 К-10 Заврайкому ВКП/б/
 К-11 Обкому ВКП/б/
 К-12 Обпрофсовету
 К-13 Крайкому ВСРМ
 К-14 Крайкому ВКП/б/

По минувании
 надобности
 просьба вернуть
 в СЧ завод
 Зав. СЧ.

КРАТКИЙ АНАЛИЗ РАБОТЫ ЗАВОДА ЗА АПРЕЛЬ МЕСЯЦ
 1929 - 1930 г о д а .

I. Выполнение программ.

Валовая продукция в сравнимых ценах 26/27 г. за апрель
 выполнена на 5217.6 г.руб., что составляет 8,9 % годового
 пром"инплана и 33,1 % квартального.

Товарная продукция в тех же ценах выполнена на 3533,5 г.р.
 что составляет 7,4 % годового пром"инплана и 26,8 % кварталь-
 ного.

Удельный вес товарной продукции в валовой 67,7 %, вместо
 запроектированных по пром"инплану 83,8%.

Выполнение по отдельным группам изделий от пром"инплана
 имеем в % от годового плана:

	I полуp.	Апрель	За 7 м-цев.
<u>ВОЕННАЯ:</u>			
Артиллерия	48,35	9,2	57,5
П/фабрикаты: междувзав.	49,45	7,9	57,4
" " по спецзаказ.	58,22	17,9	67,0 х)
ИТОГО полуфабрикатов:-	50,38	9,0	58,4
Инструмент п/спецзаказ.	26,21	8,9	35,1
ИТОГО по военной :-	46,41	9,1	55,3

х) несходство % об"ясняется проведенными бухгалтерией
 сторнировками на 19,6 г.р., что к годовому плану
 составляет 9,1 %.

1 полугод. Апрель За 7 мес.

МИРНАЯ:

Станки	30,55	-	30,6
Инструмент	32,75	6,6	39,4
В т.ч. напильники	47,5	7,5	55,2 х)
Охоторужье	26,8	7,2	34,0
Авиопоковки	48,37	7,4	55,7
С ф а л ь	48,42	7,2	55,6
В т.ч. заказная	-	6,4	54,5
Электроэнергия и проч. продукция на сторону.	25,93	8,6	36,1
Мирной :-		6,9	48,5
Товарной:	42,5	7,4	49,9
Нетоварная	36,5	16,3	52,8
Валовая ..	41,5	9,0	50,5

Удовлетворительное выполнение констатируем по группам аргументов, полуфабрикатам заводским, по междузаводской стади и по напильникам.

По всем остальным группам необходимо отметить неудовлетворительность выполнения. Чрезвычайно медленно идет выполнение спецзаказов по п/фабрикатам и особенно по инструменту. Медлительность выполнения первых, в значительной мере может быть оправдана отсутствием оформления сдачи, что увеличило незавершенные производства по сверльно-токарной мастерской.

Выполнение программы портфеля заказов соответствующего периода:

ВОЕННАЯ:

	1 полугод.	Апрель	За 7 мес.
Аргументов	99,5	87,4	97,5
Полуфабрикаты военные	97,7	75,9	93,0
Итого по военной	99,3	82,1	96,3

х) Сторнировка в апреле 0,2%.

2
 I полугод. Апрель за 7 мес.
 в \$ \$

26472
 92
 274

МИРНАЯ:

С а н к и	100,0	-	100,0
Инструмент	77,6	71,9	76,6
В т.ч. напильники	92,7	105,5	94,4
Охоторужье	64,7	68,6	65,6
Авиопоковки	99,74	72,8	95,14
С т а л ь	101,8	122,3	104,3
В т.ч. по заказам	94,6	98,0	95,0
Итого по мирной: -	90,9	95,1	91,5
Всего по товарной			
от портфеля заказов	93,7	90,3	93,1

Рассмотрение динамики выполнения в разделе портфеля заказов дает тоже отрицательный вывод: исполнение удовлетворительное (с превышением на 5,5 %) по напильникам и удовлетворительное - по стали заказчикам. Все остальные группы в выполнении отстали.

По отношению к истекшему полугодию продукция апреля в ценах 26/27г. составляет: (в % %).

к I-му кв. к II-му кв.

Валовая	-	45,5	40,9
Товарная	-	39,9	30,4

Дневной выпуск на I рабочего в тех же ценах составляет (в т. руб.).

	I кв.	II кв.	Полугод.	Апрель.	апреля в % к		
					I кв.	II кв.	Полугод.
1. Валовая	147,0	177,1	161,4	217,4	147,9	122,7	134,8
2. Валовая с поправкой на груземкость.	142,3	176,1	158,5	196,3	137,9	117,6	123,8
3. Товарная	113,5	161,0	136,5	147,2	129,7	97,4	107,8

Товарная продукция в апреле - темп производства от II кв. снижена на 8,6%.

Характеристика выпуска на один рабочий день по группам мирной продукции, выполнение которой неблагоприятно дает следующее (в тыс. руб.)

	1928-1929 год.	Промышл.		Фактичес.		
		Годов.	II кварт.	Иа.	Икв.	Полу-годия
Число рабочих дней	29,9	30,4	7,4	78	72	150
С р а н к и	1,46	3,5	3,2	1,2	3,5	2,5
Инструмент.....	17,1	24,2	29,9	12,1	20,4	16,2
В.В.число напильник.	5,2	8,0	8,7	6,8	8,6	7,6
Охоторужье	9,9	15,2	20,0	7,4	9,4	8,4
Авиационки	9,2	15,2	20,1	12,4	17,6	14,9
Сталь без сплитков.	33,6	56,1	44,5	49,1	54,1	56,8

Средн. по мирной: 65,4 114,2 119,7 82,2 105,0 96,3

В апреле имели снижение дневного выпуска против II-го квартала на 10,5% и полугодия - 4,4%. Отставание от промышленности по мирной продукции: от квартального 21,4% и годового 17,7%.

В апреле только одна сталь по дневному выпуску промышленности процентажу II кв., но замедлила темп против полугодия; все остальные группы отстали от квартальной планировки и значительно не достигли годовой. Напильники. Напильники сократили темп первого полугодия. Охоторужье в апреле имело дальнейшее расширение производства против первого полугодия, но значительно не достигло квартал. (на 30,0%) и годовой (на 7,9%) планировки.

кв	Апрель		к %			
	Апрель	1928-1929 год.	Промышл. Годов. II кварт.	I кварт.	II кварт.	III кварт.
24						
12,8	115,3	52,9	42,8	105,8	62,7	79,0
7,6	106,1	95,0	87,3	111,7	88,3	106,0
14,0	141,4	92,1	70,0	189,2	149,1	166,7
14,2	154,3	99,4	70,6	114,5	80,7	95,3
53,0	157,7	94,5	119,1	107,9	97,9	94,1

94,0 143,7 82,3 78,6 114,3 89,5 95,6

Негосударственная продукция за апрель уменьшена на 16,3% годового плана, промышленные выпуска против промышленности имеют:

1) по заготовкам (увеличение запасов на складе), которое произошло за счет увеличения: а) фабрикатов первичной стадии (221,4 т.р.) самодеятельных равных материалов (78,8 т.р.). Инструмент ручной и станочный дал уменьшение на 15,7 т.р. Только дало дальнейшее снижение из склада на 9,8 т.р.

2) Незавершенные произведения по производству. цехам (без Д.О.) дали увеличение на 409,5 т.р. - 22,8% годового плана.

Констатируем медленное выполнение спецзаказов, которые в апреле выполнены на 5,6%, еще более медленное по объемам и ус-

73-20
тановкам (выполнено на I, 9 %).

Рационализаторских работ, выполняемых по нарядам за счет догазации в апреле не было; за 7 месяцев оконченных и списанных по отчету работ не имеем напоминания, что по внесистемной выборке Б.Р. за первое полугодие оконченных за счет спецсредств рационализаторских работ, списанных на выпуск других счетов, также всего на 1,8 тыс. руб.

Выводы по выполнению программы в апреле:

1) Валовая продукция в ценностном выражении в целом выполнена в пределах промпланна.

2) Состав валовой продукции вследствие чрезмерного объема нетоварной продукции, занявшей 32,3% валовой, следует признать неудовлетворительным, т.к. за счет накопления запасов на складе соответственно уменьшился выпуск товарной продукции.

3) Опытные работы, работы по установке новых производств и по рационализации выполнялись чрезвычайно медленно, что не могло не сказаться на выполнении товарной продукции.

4) Товарная продукция в части мирных изделий снизила темп производства, достигнутый во II-м квартале и первом полугодии.

5) Спецаказы по товарной продукции, как полуфабрикаты, так и инструмент выполнялись медленно. По последнему почти не имеется признаков к усилению темпа и следует опасаться, что при таком темпе даже к I/X в этой части программа, -какую по заказу должны были сделать к I/IV, не будет выполнена.

6) Резкие колебания незавершенных производств (в марте уменьшение на 687,9 т.р. в апреле увеличение на 409,5 т.р.) указывают на отсутствие технического планирования и самотек в работе цехов, преодолеть который техническое руководство пока бессильно;

7) В целом выполнение программы в апреле следует считать по сравнению с планом неудовлетворительным.

266 24
276 24

4

Л. РАБОСИЛА.

Г. РАБОЧИЕ:

а. Количество.

На II-й квартал по промфинплану среднемесячное количество рабочих утверждено 18148 чел.

Количество рабочих в среднем за апрель месяц 1930 г. составило 18998 чел., что в сравнении с мартом и-цем /где было 18366 чел./- дает увеличение на 633 чел. т.е. на 3,45 %.

Принято рабочих в апреле мес. 1601 чел. (в марте-2797) и вышло 1218 чел. (в марте- 1263 чел.)- текучесть по сравнению с мартом устойчива.

За 7 месяцев завод имел в среднем 16494 чел. рабочих (без взросл.ученич.) т.е. меньше годового плана в 17250 чел. на 756 чел. - на 4,4% и меньше плана 7-ми месяцев-на 122 чел. 0,7%.

Выработка в апреле на одного среднесписочного рабочего составила 248 р. 02 к. дав рост от 28/29 г.-20,6%, вместо запро-ектированной на III кварт. 283 р. 11 к. и роста от 28/29 г.-36,6%. За 7 мес. выработка на I рабочего составила 246 р. 30 к. дав рост 20,0 %, вместо запроектированной за 7 месяц. 281 р.39 к.-36,8%, т.е. меньше на 16,8%.

При запроектированном плане росте производительности труда за 7 мес. в 36,8% / от 28/29 г./ на выполненную за 7 месяц. программу 28495,6 т.р. завод мог иметь рабочих /28495,6 : 7 : /- 205 = 65x 1,368 = 281,42/ = 14465 чел. следовательно, в среднем за все 7 месяцев имелся относительный избыток рабочей силы по отношению к выполненной программе в 2029 чел.

В апреле этот излишек был (18998 - (4712000 : 283,11)=16643)-2355 чел., против 1919 чел. за полугодие.

На I-е мая количество рабочих /без взросл.ученич./возросло до 18641 человек., а на 24/У дошло уже до 19456 чел.

АРХИВ УДМУРТИИ

АРХИВ

АРХИВ

АРХИВ

УРТИИ

УРТИИ

б) Зарплата.

Отчетные данные о размере заработка за апрель по карточке К-2 к настоящему времени обработкой не закончены. Размер заработка определен внесистемным путем из общего фонда причитающейся зарплаты, деленного на количество рабочих. Отклонение таким образом определенного заработка от заработка по карточке К-2, судя по предыдущим периодам, должно быть очень незначительным, в пределах 10-15 коп.

При настоящем исчислении среднего заработка рабочего за апрель выражается в 75 р. 08 к., что дает 108,1% от 28/29г. и 93,35% от плана III квартала. В среднем за 7 месяцев заработок рабочего составляет: 76 р. 68 к., что от прошлого года дает рост 10,4% и в сравнении с средне-годовым заработком (79 р. 87 к.) утвержденным по промплану, составляет 96,00%, а по сравнению с утвержденным промпланом средне-месяч. заработком за 7 мес. в 77 р. 64 коп. ниже на 1,2%.

Коэффициент труда за апрель составляет 2,54, вместо предложенных по промплану III кв. 2,38, т.е. апрель дал несколько более положительный, чем было предусмотрено промпланом коэффициент роста производительности к росту зарплаты, при абсолютном отставании от плана и той, и другой.

По показателю труда за 7 мес. благодаря значительному отставанию I полугодия отрицателен - здесь мы имеем коэффициент 1,92 в место утвержденных промпланом 3,12.

Причина неблагоприятного соотношения - отстающая от промплана как указано выше - производительность.

II. СЛУЖАЩИЕ.

а. Количество.

Количество служащих в среднем за апрель мес. 1930 г. составило - 2954 чел., что в сравнении с мартом мес. /где было -

5

76
267/85

2913 чел./ дает увеличение на 41 чел. т.е. на 1,41% и превышает плановое количество III кв. на 364 чел.

Принято служащих в апреле 83 чел. (в марте- 177 чел.) Было в апреле 162 чел. (в марте- 87 чел.)

Техперсонал, учтенный в общем числе служащих, в апреле мес. составлял 36,24% / по состоянию на 1-е мая/ от общего количества служащих и в марте мес. 35,46 % / по состоянию на 1-е апреля/.

Количество служащих за 7 мес. в среднем составляло 2679 чел. выше средне-годового лимита по промплану на 139 чел. или на 5,47 %.

На 1-е мая количество служащих было 2886 чел. выше промплана на 346 чел. При сохранении количества служащих состоявших на 1-е мая в дальнейшем- завод к концу года выйдет с средне-годовым количеством выше промплана на 225 чел. или на 8,36%.

Рассматривая количество служащих по группам наблюдаем, что технического персонала в общем составе служащих было:

В 1928/29 году	- 720 ч.-32,17%
Утверждено промпл.на 29/30г.	- 935 ч.-36,81%
В средн. за 7 мес. т.года	- 946 ч.-35,31%
И на 1-е мая тек. года	- 1046 ч.-36,24%

В сопоставлении с средне-годовым количеством по промплану имеем: в среднем за 7 мес. техперсонала на 17 чел. или на 1,17% выше промплана и на 1-е мая на 111 чел., т.е. на 11,87% выше промплана.

Счетно-конторского и хозяйственного персонала в общем составе служащих было:

в 1928/29 году -	- 1518 чел.-67,83%.
Утверждено промпл.на 29-30г.	- 1605 " -63,19%.
В средн. за 7 мес. тек.года	- 1733 " -64,69%.
и на 1-е мая тек. года	- 1840 " -63,76%.

25-ст
В сопоставлении с среднее годовым количеством по промышленности количества служащих счетно-контрольск. и хозяйствен. персонала выше промплана:

В среднем за 7 мес. на 128 чел. или на 7,98%.

Положение со штатом служащих продолжает быть неблагоприятным. Необходимо срочное проведение предложенного распоряжением Дир. зав. №-3 сокращения.

б) Зарплата.

Средний заработок служащего за апрель мес. определенный из тех же источников, что и заработок рабочего составляет 136 руб. 38 коп., выше против среднего фактического заработка I-го полугодия на 4,54% или на 5 р. 92 к. и плана III кв. на 0,6%.

В среднем за 7 мес. заработок служащего составляет 131,40 к., что в сравнении с средне-годовым заработком 129 р. 50 к., утвержденным по промплану составляет 101,47% т.е. на 1,47% или на 1 р. 90 к. выше против утвержденного промпланом и в сравнении с заработком, утвержденным на 7 мес. (123 р. 97 к.) выше на 7 р. 43 к. - 6,0%.

Б Р А К.

% брака по оружейному производству (по винтовке) в апреле месяце составили 5,27%, что по сравнению с I полугодием тек. года дает увеличение на 0,64 % (с 4,63 до 5,27%).

Увеличение наблюдается по следующим причинам: "от инструмента" вместо 0,46% в I полугодии- имеем 0,62% в апреле мес. "от подливки" вместо 0,01 % в I полугодии- имеем 0,02% в апреле мес. и "от рабочих" вместо 1,79 % в I полугодии- имеем 2,30 % в апреле месяце, т.е. увеличение на 0,59%, оказавшее решающее влияние на увеличение общего % брака за апрель мес. "от персонала" % брака также увеличился и составляет 0,02%, "от обслуживания" вместо 0,02% в I полугодии- имеем 0,04% в апреле

мес. и "от калки" вместо 0,04 % в I полугодии - имеем 0,06% в апреле мес.

% брака по оружейному производству за 7 мес. тек. г. составляет 4,72 %, что по сравнению с средним годовым 28/29 года дает снижение на 1,01 % (с 5,73 до 4,72) снижение наблюдается по причинам "от материала" на 0,12%, "от инструмента" на 0,42%, "от рабочих" на 0,91% "неизбежный при намерке" на 0,03 % и "от калки" на 0,02%, но наблюдая указанное снижение, в то же время имеем повышение по сравнению с тем же 28-29 годом по причинам: "от кузнicy" на 0,02 %, "от оборудования" на 0,01 % и "брак сомнительный" на 0,48 %. Из указанного видно, что брак сниженный по всем причинам на 1,01 % в то же время центром своей тяжести переместился в "сомнительные детали" т.е. не уловленный во время разработки, он оказался при осмотре совершенно готовых деталей, что в конечном результате не дало значительного снижения на браке по стоимости. По мастерской охотн. ружей % брака за апрель мес. по сравнению с I полугодием увеличился больше чем в 2 раза с 3,85 % в I пол. до 8,15% в апреле м.

Такое резкое увеличение объясняется тем, что производство мелких не ответственных деталей, дающих при разработке весьма незначительный процент брака по ружью ИЖ К-5 мастерская передала в другие цеха завода, оставив у себя лишь изготовление главных деталей на которых и в прежние месяцы наблюдался значительный процент брака.

За 7 мес. тек. года % брака по м. охотничьих ружей составляет 4,40%, что по сравнению со средним годовым прошлого года дает увеличение больше, чем в 2 раза (с 1,97 до 4,40). Такое резкое увеличение объясняется тем, что мастерская в текущем году вырабатывает исключительно ружья ИЖ К-5 из сырых материалов, в прошлом же году около 60% всей количественной выработки охотничьих ружей составляли ружья "Бердана", переделываемые из старых винтовок

и только некоторая часть деталей изготовлялась из сырых материалов и кроме того система "Бердана" значительно лучше системы "Иж К-5".

По металлургическому производству процент брака за апрель месяц увеличился почти в $\frac{1}{2}$ раза против I полугодия с 1,51% в I полугодии до 2,15% в апреле мес. Значительное увеличение наблюдается по следующим цехам: в прокатной, вместо 1,29% в I полугодии - имеем 2,19% в апреле мес., в молотовой, вместо 1,66% в I полугодии, имеем 2,77% в апреле мес., в чугуно-лит. вместо 4,16% в I полугодии, имеем 4,90% в апреле мес. и самое большое увеличение в мастерской холодной прокатки и протяжки с 2,63% в I полугодии до 4,59% в апреле месяце.

За 7 мес. тек. года % брака по металлургическому производству составляет 1,60%, что по сравнению с 1928-29г. дает снижение только на 0,01%, т.е. брак остался на том же уровне, как и в прошлом году, внутри же отдела, по отдельным цехам имеется перемещение % брака: снижение наблюдается в сталелитейной на 0,02%, Прокатной на 0,09%, /холодной прокатке на 0,27% и огнеупорной на 1,42%. И повышено: в молотовой на 0,48 %, сверлильно-токарной на 0,60 %/, чугуно-литейной на 0,99 % и термической обработке на 0,14%.

Ценностная потеря на браке за апрель составила 192,0 г.р. 43% квартального плана. В себестоимости продукции это составляет: по валовой 4,9% и по товарной 7,3 %, вместо соответственно запланированных 4,34% и 5,16%. За 28/29 г. мы имеем 4,9 и 5,97 %.

Несмотря на количественное уменьшение брака стоимость его повысилась, что указывает на качественное ухудшение в апреле в этой части работы по сравнению с первым полугодием.

~~7~~
НЕВЫХОДА.

269 88 78
2/11

Общий невыход рабочих с МП в апреле м-це составлял 7,27%, что в сравнении с средним за I полугодие тек. опер. года дает увеличение на 1,09% (с 6,18%), наблюдаемое, главным образом, по причине "в декретных отпусках" (с 0,86% в I полугодии до 2,50 / в апреле мес.). В среднем за 7 мес. тек. года общий невыход составлял 6,34%, что в сравнении с прошлым годом / где общ. невыход составлял 10,11% / дает снижение на 3,77%, наблюдаемое по причине "в декретных отпусках" / с 4,78% в прош. году до 1,09% в среднем за 7 мес. отчетн. года /.

Рассматривая общий невыход б/ декретных отпусков имеем в апреле- 4,77% и в I полугодии тек. года 5,32%. Снижение на 0,55% наблюдалось по причинам: "в командировках" (с 1,18% в I полугодии до 0,54 % в апреле) и "в отпусках в связи с родами" (с 0,43% в I полугодии до 0,34% в апреле). Отпуска по болезни несмотря на общее снижение невыходов дает довольно значительный рост (с 1,01 в I полугодии до 1,13% в апреле).

В среднем за 7 мес. общий невыход б/ декретных отпусков составлял 5,24%, что в сравнении с прошлым годом дает снижение на 0,09% (с 5,33% в прошлом году), наблюдаемое по причинам "прогул по не уважительным причинам" (с 0,90% в прош. году до 0,63% в средн. за 7 мес.). "в отпусках по болезни" (с 1,25% в прошлом году до 1,02% за 7 мес. и прогул по уважительным причинам" (с 0,60% в прошлом году до 0,23% в среднем за 7 месяцев). Несмотря на общее снижение отдельные виды невыходов все же имеют довольно существенное повышение: так "больных" кроме получивших отпуск с 1,43% в прошлом году до 1,85% в среднем за 7 мес. и "в командировках" с 0,67% в прошлом году до 1,09% в среднем за 7 месяцев.

37 25

Самовольный прогул, составивший в апреле м-це 0,71 %, в сравнении с средним % за I полугодие дает увеличение на 0,09 % (с 0,62 % в I полугодии до 0,71 % в апреле) и в среднем за 7 месяцев самовольный прогул составлял 0,63%, что в сравнении с прошлым годом, где он составлял 0,90 %, дает снижение на 0,27 %. Несмотря на снижение самовольный прогул и мест тенденции к дальнейшему росту (I-й кварт. тек.года 0,62%, январь 0,56%, февраль 0,51 % март 0,79 % и апрель 0,71%).

По промплану на III квартал прогулы самовольные запроектированы в 0,25 %. Прогулы по уважительным причинам (с разрешения администрац.) в апреле тек.года составляли 0,17%, что в сравнении с I полугод. дает снижение на 0,07 % (с 0,24 %) в среднем за 7 мес. прогулы по уважит. причинам составляли 0,23 %, что в сравнении с прошлым годом дает снижение на - 0,37 % (с 0,60 %).

По промплану на III-й квартал прогулы с разрешения администрации запроектированы 0,30 %.

8

240 88
~~110~~
88

АРХИВЫ УДМУРТИИ

АРХИВЫ УДМУРТИИ

АРХИВЫ УДМУРТИИ

АРХИВЫ УДМУРТИИ

СЕБЕСТОИМОСТЬ
по отдельным группам изделий имеет следующую
динамику : (таблица).

АРХИВЫ УДМУРТИИ

АРХИВЫ УДМУРТИИ

УРТИИ

УРТИИ

78 25

Апрель и-ц 30 г. по
ценам себестоимости.

За 7 мес. 1929/30 г. по
ценам себестоимости.

1928-
1929г.

Апреля
30г.

В %
к
28-29г.

1928-
1929г.

За 7-м
мес-ц.
29-30г.

В %
к
28-29г.

	1928- 1929г.	Апреля 30г.	В % к 28-29г.	1928- 1929г.	За 7-м мес-ц. 29-30г.	В % к 28-29г.
Военная продукция.						
1) Артиллерия	399,1	441,3	110,6	2993,9	3247,5	108,5
2) Полуфабрик. воен.	139,0	164,7	118,5	821,9	899,7	109,5
3) -" по спец.зак.	22,9	23,3	101,7	92,8	117,4	126,5
Итого военной:	561,0	629,3	112,2	3908,6	4264,6	109,1
Мирная продукция.						
1) С ф а н к и	-	2,6	-	372,6	365,2	98,1
2) Автопоковки.....	170,2	185,1	108,8	1298,1	1348,6	103,9
3) Инструм. вне греста	365,4	300,1	82,1	2399,5	2182,6	91,0
" междуведомст.	-	-	-	-	-	-
Итого инструм.	365,4	300,1	82,1	2399,5	2182,6	91,0
В т.ч. напильники	221,2	175,9	79,5	1450,0	1319,4	91,0
4) Ооруж. вне гр.	275,9	210,6	76,3	1167,4	1354,1	116,0
" междузаводск.	-	-	-	117,7	118,8	100,9
Итого охоторужия	275,9	210,6	76,3	1285,1	1472,9	114,6
5) Сталь и пров. всего	938,3	923,0	98,4	6876,0	6953,4	101,1
В т.ч. слитки	26,7	23,4	87,6	265,2	263,6	99,4
" междузаводск.	382,1	371,6	97,3	3000,5	2960,7	98,7
вне греста	317,6	321,3	101,2	2793,6	2897,3	103,7
вне заводов	211,9	206,7	97,5	816,7	831,8	101,8
6) Электрэнергия	8,7	6,4	73,6	91,8	58,6	63,8
Итого мирной	1758,5	1627,8	92,6	12323,1	12381,3	100,5
Всего по заводу	2319,5	2257,1	97,3	16231,7	16645,9	102,6
Калькуляц. разниц		-)85,7			-)286,9	
Итого с поправкой на калькул.разниц	2319,5	2171,4	93,6	16231,7	16359,0	100,8

Апрель м-ц 30г. по
ценам себестоимости.

За 7 мес. 1929-30г. по
ценам себ. стоимости.

1928-
1929г.

Апрель
30г.

В %
от
28-29г

1928-
1929г

За 7-м
месяц.
29-30г

В %
от
28-29г.

Коррективы бухгалтер.

Данный:

**I. Перераспределение
кальк. уляционных
разниц:**

на сравнимую

55,8%

73,6%

" несравнимую

17,9%

7,8%

" нетоварную

32,3%

18,6%

Суммарно: на сравн.

58,0

231,5

За исключением ка-
лькуляц. разниц.

2319,5

2199,7

94,8

16231,7

16414,4

101,7%

Удешевление за счет
резерва по общеза-
водским расходам,
созданного на лег-
кие остатки заводо.

-) 11,2

-) 88,3

Удорожанке за счет
расходов, не списан.
в себестоимость
(дом коммунистич.
просв. и пр.) - Ю,8
г.р. на сравнимую-

+) 7,9

Удорожанке за счет
использования в
апреле удешевлен-
ных производств по
мастер. окол. ручей.

+) 67,7

-

Удешевление за счет
калькуляц. списаний
по ремонтам Л.О.
вошедшим через
действ. расходы в
себестоим. на общей
сумме 105,7 г.р.
55,4 г.р. в сравним.

-) 40,8

Итого коррективы

+) 56,5

-) 121,2

С учет. коррективов
удешевление
Удорожанке

2319,5

2255,6

97,24

16231,7

16293,2

100,38

2,76

0,38

Десятидневный анализ себестоимости продукции не может претендовать на Полноту, вследствие недостаточности срока на эту работу и отчетных материалов - отсутствие калькуляций и сводных форм 25 и 26.

В данном случае приходится общий вывод по себестоимости ограничить внесением коррективов, удовлетворенных в процессе проработки материалов.

Резкие колебания себестоимости изделий по смежным месяцам

	М А Р Т	АПРЕЛЬ.
И И К-5	42-31	22-68
Пилежки одинарные I 3/4"	30,76	66,78
" " 2 1/4"	19,32	54,0
" " двойн. I 3/4"	12,95	99,19
Крейцмессели 6"	84	I-05,28
Зубила слесарные 6"	17,35	25,39
" " 8"	6,5	32,67
Кайла рудничные	13,06	35,88
Моложки костяные	3-82,8	2-90,42
	2-62	I-37,8

происходящие вследствие недочета учета, еще более усугубляют трудность анализа.

Снижение в апреле имеем:

По напильникам	-	20,5%
" инструменту в целом	-	17,9%
с т а н к а м	-	1,6%

Охотсружие с учетом удорожающего коррективна осталось почти на уровне 28/29 г. (+ 0,86%).

Все остальные группы изделий дали удорожание.

За 7 месяцев снижение имеем:

По напильникам	-	9,0%
" инструменту в целом	-	9,0%
с т а н к а м	-	1,9%

Все остальные группы дали то или иное удорожание.

В общем с учетом исправлений бухгалтерских данных имеем за апрель 28-29 г. снижение на 2,76% и за 7 мес. удорожание на 0,38%.

По плану задание на снижение себестоимости составляет на III-й квартал 17,5% и в среднем за семь месяцев 17,95%.

Причины отрицательного показателя по себестоимости, подробно изложенные в анализе деятельности завода за полугодие, остаются не изжитыми до сих пор и оказали свое влияние на апрель.-

И 472 100
80

Исполнение плана капитального строительства.

На 29-30 г. на капитальное строительство ассигновано -
Р. 14919,2 г.р.

Фактически не израсходовано за 7 месяцев Р. 3224,6 или 21,6% от год. наз.
в том числе за 6 " Р. 2728,0 " 18,3%
за апрель ... " Р. 496,6 " 3,3%

Таким образом разнергивание работ за апрель месяц ни в какой мере не усилилось. Если за 6 месяцев расход составил 18,3% годового задания то апрель дал только 3,3% г.е. почти 1/6 годового полугодия.

Особенно неблагоприятное положение мы имеем по следующим титулам:

№ № титул.	Наименование титулов.	Ассигно вано.	Расход за 7-м месяц.	Расход за 1/2 года.	Расход за ап- рель.	% выполнения годов. назнач.		
						За 7 м.	За 1/2 г.	За апр.
3	Новая прокатная	3000,0	120,6	108,6	12,0	6,03	5,4	0,53
4	Разработка проекта по геолоцентрали и начало построй- ки самой станции.	1000,0	1,2	1,2	-	0,13	0,13	-
5	Прессовая для аэно поковок/ориентир./ разработка проек- та и начало постр- ройки по закладке фундамента.	500,0	0,3	0,3	-	0,1	0,1	-
14	Чугуно-литейная мастерская	800,0	112,1	86,2	25,9	14,0	10,7	3,3
20	Расширение существу ющей электростан- ции с установкой турбин в 1000 квт.	1300,0	63,4	51,4	12,0	4,8	4,0	0,8
27	На рационализацию технологических процессов.	469,0	20,6	19,8	0,8	4,4	4,2	0,2
48	Станкостроение /в т.ч. установка пресса "Элмуко"/- 400,0 .	1000,0	41,8	29,6	12,2	4,2	3,0	1,2

47	Охоронные	270,0	2,3	2,3	-	1,1	1,1	-
34	Разработка проектов по проекту реконструк. завода	100,0	5,0	3,9	1,1	5,0	3,9	1,1
36	Школа .З.У.	270,0	34,7	34,5	0,2	16,5	16,4	0,1
44	Индустрioительство	1600,0	361,4	345,2	16,2	22,5	21,6	0,9
Итого:-		9189,0	763,4	683,0	80,4	8,31	7,43	0,88

как видно из выше указанной таблицы, по особо важным титулам имеющим характер реконструкции завода, в апреле месяце темп строительства снизился. Если за I-е полугодие годовая программа выполнена на 7,43% т.е. в среднем за I мес. составляет 7,43 : 6 = 1,24%, то апрель дал выполнение программы 0,88%.

ОБОРОТНЫЕ СРЕДСТВА.

За апрель месяц оборотные средства завода увеличились на 673,2 т.р. или на 3%.

В сравнении с лимитами, установленными на 1-е мая, оборотные средства превышают на 274,9 т.р. или на 1,23%. Учитывая же недовыполнение лимита по фонду на 2549,6 т.р., общее превышение лимита будем иметь 2824,5 т.р. или 12,6%.

I. Денежные средства и условные ценности.

I. Касса и текущие счета. Сумма остатка в 307,7 т.р. составляет частично не списанную выданную зарплату и обеспечение продолжающейся выдачи I-го числа. Лимит в 250 т.р. установлен до введения порядка выдачи зарплаты с разницей за I-е

213 101 213 81

X

число следующего месяца и не предусматривая наличия в кассе на 1-е число денежных сумм обеспечивающих рядовую выдачу, следовательно превышение лимита на 47,2 т.р. явление нормальное.

2. Вклады 6 т.р. представляют собой выданную заводом возвратную ссуду жилищному "Победа" на постройку дома. Лимитами предусмотрена она быть не могла.

3. Под "отчетные суммы за апрель месяц уменьшились на - 49,8 т.р. на которых 48,4 т.р. относится к операциям по лесозаготовкам. Превышение лимита на 59,2 т.р., главным образом /на 55,5 т.р./ относится к выдаче сумм в под"отчет для расчетов по лесозаготовкам, что лимитами предусмотрено не было. Остаточная сумма в 3,7 т.р. является действительным превышением.

4. Векселя и документы к получению за апрель увеличились на 48,3 т.р. благодаря не пред"явления к 1-му мая счетов на отправленную продукцию на 160,8 т.р., которые бухгалтерия отнесла на счет № 82 'а, "Документы в пути к получению" вместо прямого отнесения на счет покупателей и заказчиков. Разница (160,8 - 48,3) - 112,5 т.р. при указанном увеличении является уменьшенной остатка за апрель и относится к погашению части векселей переданных банку, срок погашения которых наступил до 1-го мая. Остальные (513,5 т.р. - 160,8 т.р.) 352,7 т.р. составляют сумму векселей, находящихся в банке, срок уплаты по которым еще не наступил.

5-7. Расчеты за продукцию, поставщики и подрядчики и прочие дебиторы по сумме остатка за апрель и. увеличились на 118,9 т.р. и уменьшились на 112,1 т.р. чистое увеличение на 6,8 т.р. Но, если принять во внимание списание в апреле по расчетам с ЦРК за дрова 107,1 т.р. как неправильно числившиеся на 1-е апреля за ЦРК и списание с этих счетов безвозвратные расходы, как

87/1/25
например, 5.000 руб., выданные на организацию дома Коммунистического просвещения, а также погашения старой задолженности дебиторам завода в общей сумме 79,8 т.р., то увеличение новой задолженности за апрель месяц мы имеем на 198,7 т.р.

Превышение лимита на 1-е мая по этим трем пунктам, не считая свободного лимита по расчетам с трестом, мы имеем на 297 р. 7 т.р., в какой-то сумме солидное место, т.е. с суммой в 129, 0 т.р. занимают рабочие и служащие, а также на 99,3 т.р.-поставщики и подрядчики не обобщественного сектора.

II. Материальные ценности.

Превышение лимита на 1-е мая имеем:

по материалам	981,5 т.р.
" полуфабрикатам на	1046,7 т.р.
" готовым изделиям на	214,7 т.р.

2242,9 т.р.

По материалам - не изжитые еще излишки и не законченные перечисление на счет товаров. Уменьшение за апрель имеем на 278,3 т.р. и в то же время увеличение материалов своего производства на 67,9 т.р. относящееся полностью к лесоматериалам. Излишки материалов, если принять во внимание свободный лимит по материалам группы "В" в 214,7 т.р. мы имеем на (981,5 + 214,7) - 1196,2 т.р. а с учетом состоящих по счету товаров на 648,8 т.р. - на сумму 1845,0 т.р. которые подлежат реализации.

По полуфабрикатам имеем значительное увеличение за апрель по группе "прочих" - стали и проволочки для своего завода, которое явлено всецело следует отнести к бесплановости заготовки стали для себя за счет уменьшения выпуска для заказчиков. Здесь не отмечаем некоторое замедление реа-

дизайна стали со склада не имеющей назначения финиковчастью. 82

В отношении переходящих деталей положение с остатком остается то-же, какое отмечено в объяснении по состоянию на 1-е апреля.

По готовым изделиям имеем за апрель уменьшение на 253,9 т.р. но остаток на 1-е мая превышает лимит на 214,7 т.р. следовательно сдача продукции заказчикам за апрель месяц была недостаточной. По топливу положение за месяц не улучшилось.

III. Незавершенные производства.

За апрель месяц по всем производствам, за исключением военных изделий, мы имеем увеличение в общей сумме на 807,4 т.р. Явление следует признать ненормальным в отношении производств заготовительного, которое превышает лимит на 552,6 т.р. и должно сокращаться, а не увеличиваться; гражданских изделий, остатки по которым увеличились за месяц на 223,2 т.р., хотя лимита и не превышают; вспомогательных производств, увеличившихся на 199,6 т.р. при превышении лимита на 53,6 т.р.

Увеличение за апрель по лесозаделу на 301,5 т.р. явление нормальное, здесь имеют место затраты по сплаву, отнесения расходов под отчетных лиц, авансы которых уменьшились и проч. расходы, без сдачи своей продукции на склад.

Отмечая уменьшение остатков незавершен. производств по заготовительному и гражданскому производствам за март мес. и увеличение их вновь за апрель следует сказать, что производство идет рывками, безпланово: исправляясь в одном месте, в то-же время ухудщаясь в другом.

Обращаемось со включением апреля по сравнению с полу-годовыми показателями изменилась в лучшую сторону по валовой

8221
продукции и в худшую - по товарной.

Длительность оборота при условном заполнении лимитов по топливу и лесозаготовкам по сравнению с показателями, установленными промфинпланом, и с показателями за полгода иносем:

1. Длительность оборота по валовой продукции:

а) по промфинплану	7,2 мес. 100%
б) за полгода	7,7 " 107%
в) за семь месяцев	7,4 " 101,4%

2. Длительность оборота по товарной продукции:

а) по промфинплану	8,7 мес. 100%
б) за полгода	8,6 " 98,9%
в) за семь месяцев	9,1 " 104,6%

Г Директор заводов

(Третьяков)

Завед. Планово-экономич. отд.

(Бакулев)

Вукта: Шурин

- Отпечатано в 7 экз.
- № 1 - об"единение "ОРПО".
 - № 2 - директору заводов.
 - № 3 - Зам. дирек. завод.
 - № 4 - ПДЗ по Техчасти.
 - № 5 - ПДЗ по адм.-Труд. делам-ОЭТ.
 - № 6 - Комиссии ЦК. ВКП(б)
 - № 7 - В доло № 205-24
 - № 8 - ПДЗ по ФХЧ
 - № 9 - Завкому
 - № 10 - Зав. Райкому ВКП(б)
 - № 11 - Обкому ВКП(б)
 - № 12 - Обпресвету
 - № 13 - Крайкому ВСРМ.
 - № 14 - Крайкому ВКП(б)

СЕКРЕТНО.**РАСКРЕЧЕНО**

По миновании надобности
вернуть в секретную
часть заводов -

Зав. секретной
часть-

ИСПОЛНЕНИЕ ПРОГРАММЫ

за 7 месяцев 1929/30 г. по отчетным бухгалтерским
данным.

Абсолютные величины
в тыс. руб.

ГРУППА ИЗДЕЛИЙ.

	програмное задание		фактическое исполнение за квартал		фактическое исполнение за 7 мес. 1970 г:		выполнение программы		
	по плану в отпускных ценах 1926/27 года	в квар. 1970 г.	по отчетной стоимости	в отпускных ценах 26/27 г.	по отчетной стоимости	в отпускных ценах 26/27 г.	за 7 мес. в % от плана	за квартал в % от плана	квартал за январь
1. ТОВАРНАЯ.									
А. Довиная:									
1) Артиллерия	7300,1	2014,8	690,4	670,6	4029,5	4200,5	57,5	9,2	33,3
2) Полуфабрикаты: междузавод.	1801,1	438,0	166,2	142,2	907,1	1033,0	57,4	7,9	23,6
по спец.зак.	213,5	-	23,3	38,3	117,4	143,0	67,0	17,9	-
ИТОГО ПОЛУФАБРИКАТОВ	2014,6	438,0	189,5	180,5	1024,5	1176,0	58,4	9,0	36,2
3) Инструмент спецзаказ.....	1036,8	-	68,4	97,3	269,0	384,6	35,1	8,8	-
ИТОГО ВОЕННОЙ	10410,5	2512,8	948,3	948,4	5323,0	5761,1	55,3	9,1	37,7
В. Милитарь:									
1) Станки и прочее оборудов.	1145,7	383,3	2,6	-	370,2	350,1	30,6	-	-
2) Инструмент: вне треста в т.ч. пишальники междузаводск.	7234,1	-	377,3	488,9	2333,8	2900,1	39,8	6,7	-
	2429,4	-	175,9	163,8	1319,4	1341,9	55,2	7,5	-
	69,2	-	-	-	-	-	-	-	-
ИТОГО ИНСТРУМЕНТА	7363,3	2216,5	377,3	488,9	2333,8	2900,1	29,4	6,6	22,1
3) Охоторужье: вне треста междузаводск.	4339,3	-	210,6	319,1	1370,3	1359,2	31,3	7,4	-
	287,7	-	13,6	16,4	174,8	215,5	74,9	5,7	-
ИТОГО ОХОТОРУЖЬЯ	4627,0	1477,4	224,2	335,5	1545,1	1574,7	34,0	7,2	22,7
4) Автоскопичи	4618,7	1487,4	212,7	339,8	1419,0	2273,9	55,7	7,4	23,8
5) Сталь и проволока:									
вне треста	10365,3	-	529,5	715,6	3792,2	5743,0	55,4	6,9	-
слятки стали	1680,0	-	23,4	79,0	382,9	535,7	31,9	4,7	-
междузаводск.	6687,2	-	371,6	597,5	2961,0	4145,4	62,0	8,3	-
ИТОГО С Т А Л И	18733,0	4651,9	924,5	1352,1	7136,1	10424,1	55,6	7,2	27,9
В том числе: ламелей	1077,6	-	-	-	56,8	164,3	15,3	-	-
стали заказ.	15323,8	-	692,9	986,4	5859,6	8850,2	54,5	6,4	-
вне заказов	651,6	-	209,2	451,5	326,3	1538,1	236,1	69,3	-

078

218 604 84

АРХИВЫ УДМУРТТИ

АРХИВЫ УДМУРТТИ

УДМУРТТИ

ГРУППА ИЗДЕЛИЙ.	Программное задание		Фактическое выполнение за период		Фактическое выполнение за 7 мес. 1950 г.:		% выполнения программы		
	Годовое в отпускных ценах 1950/51 года	в кварт. 1950/51 года	По отчетной себестоимости	в отпускных ценах 1950/51 г.	По отчетной себестоимости	в отпускных ценах 1950/51 г.	за 7 мес. 1950 г.	за квартал	квартал за январь
5 Электросиêuия	221,8	39,1	6,4	35,8	68,6	108,2	48,8	16,1	91,6
7) Пр. продукция на сторону	289,0	284,7	43,9	66,1	222,9	310,7	33,1	6,8	27,3
ИТОГО МИРНОЙ	37648,5	10690,8	1791,6	2616,2	13005,7	18242,8	48,5	6,9	24,5
ВСЕГО ТОВАРНОЙ	48059,0	13203,6	2739,9	3264,6	18406,7	24003,9	49,9	7,4	27,0
II. НЕТОВАРНАЯ.									
1) Спецзаказ	916,9	270,6	39,5	50,9	229,8	298,4	32,5	5,6	18,8
2) Опыты и установки	676,3	203,0	9,9	12,8	30,5	39,6	5,9	1,9	6,3
3) Заготовки д/капит. работ	6010,2	1382,9	179,5	231,5	1321,6	1716,1	34,3	4,6	16,7
4) -" (с инструментом и инвентарем)	1459,2	405,8	297,2	398,3	336,9	1216,6	83,4	26,3	94,5
в т.ч. лесострога	1199,3	-	(-) 9,8	(-) 12,6	28,2	36,6	3,1	-	-
-"- произ.цехов	259,9	-	307,0	395,9	308,7	1180,0	454,0	152,3	-
5) Увеличение незавершенных производств	1659,0	167,4	779,8	1035,6	1673,9	2173,6	116,9	64,1	600,7
в т.ч. лесострога	(-) 453,4	-	301,5	368,6	498,7	647,6	-	-	-
-"- произв.цехов	2312,4	-	409,5	526,1	949,6	1233,1	58,3	32,8	-
-"- по спецзаказ.	-	-	68,8	88,7	225,6	292,9	-	-	-
6) Рационализация работ	392,2	117,6	-	-	-	-	-	-	-
ИТОГО НЕТОВАРНОЙ	10318,3	2547,3	1306,9	1684,1	4192,7	5444,3	52,5	16,3	68,1
ВСЕГО МАЛОВОЙ	58972,8	15750,9	4048,8	5288,7	22601,4	29448,2	60,5	9,0	33,3
на выработку				4712,0		28495,6			

0/88

2/1/5
105
2/1/5

АРХИВ УДМУРТИИ

АРХИВ УДМУРТИИ

805

**ИСПОЛНЕНИЕ ПРОГРАММЫ ПО СТАЛИ И ПРОВОЛОКЕ В ТОННАХ
ЗА СЕМЬ МЕСЯЦЕВ 1929/30 Г.О.А.**

	Программа		Выполнение		% выполнения			
	Годовая по плану	Портфель заказов на 7 месяцев	за 7 месяцев	в том числе за апрель	П л а н а		Портфеля заказов	
					за 7 мес.	за апрель	за 7 мес.	за апрель
Междузаводск.	8135,2	5673,2	5232,7	640,2	64,3	7,9	92,2	11,3
Вне треста	7474,8	4472,8	4542,3	479,7	60,8	6,4	101,6	10,7
ИТОГО по зак.	15610,0	10146,0	9775,0	1119,9	62,6	7,2	96,3	11,0
Вне заказов	661,4	-	1708,5	462,4	258,3	69,9	-	-
В С Е Г О стали и провол.	16271,4	10146,0	11483,5	1582,3	70,6	9,7	113,2	15,6
С л и т к и	12000,0	2757,4	3120,1	231,0	26,0	1,9	113,2	8,4
В С Е Г О СО СЛИТКАМИ	28271,4	12903,4	14603,6	1813,3	51,7	6,4	113,2	14,1

Завед. П. Э. О.

(Вакулов)

Василий Гусев

86

248-106
86

У.	Выработка на рабочее в цехах 26/27г. в мес. с раб. д.о. / без раб. д.о. /	205-65 208-35	276-15 280-35	283-11	248-02	120,6	89,8	87,6	246-80	120,0	89,4
	На обраб. чен. час с раб. д.о.	1-25,7	1-01,6	Отчетность не закончена.							
	без раб. д.о.	1-27,6									
	Коэффициент роста месля. с раб. д.о.	0,85	2,29	2,38	2,54	210,0	110,9	106,7	1,92	225,9	83,8
VI	В р а к а										
	а) / колич. в % /										
	Оруд. отд. по цех. изг. в шт.	5,73			5,27				4,72		
	Мастер. охот. рук.	1,97			8,15				4,40		
	Металлург. отд. чен	1,61			2,15				1,60		
	Инструм. отд. /напш. /	10,62			9,06				8,95		
	б) Ценности	1443,2	1668,3	441,4	192,0	13,3	11,5	43,5	1073,2	74,4	64,3
	в % к с/ст. тов. пр.	5,97	5,8	5,18	7,3	121,6	137,7	140,9	5,9	98,3	111,3
	" " " вал."	4,9	4,36	4,34	4,9	100,0	111,4	112,9	4,8	98,0	109,1
	VII	Накладные расходы									
а) цеховые		18515,1	22024,9		2278,6	12,3	10,3		14052,8	75,9	63,8
из них: прокат. цех. комплексные		12533,2	16823,4								
б) общезаводские		5981,9	5201,5								
в т.ч. зависящие		4022,6	5651,8		507,9	12,6	9,0		3122,3	77,6	55,2
" независимые		2371,5	2905,0								
" содер. бюро и ст.		855,1	1206,0								
" содер. бюро и ст.		796,0	1540,8								
Всего накладных:-		22537,7	27678,7		2786,5	12,4	10,1		17175,1	76,2	62,1
VIII		% уменьшения себестоимости по всей валовой продукции:									
	а) по бухгалтер. данным	3,2	-)13,0	-)17,5	-)6,4				+0,8		
	б) тоже за исключен. ошибочн. и лишних бухгалтерс. списан.										
IX.	Выполнение программ за 7 месля. к прошл. году:										
	валовая	39079,9	58372,8	15730,9	5248,7	13,4	9,0	33,3	29448,2	75,4	50,5
	в т.ч. военная ...	11542,4	10410,5	2512,8	948,4	8,2	9,1	37,7	5761,1	49,9	55,3
	" мирная	20378,6	37648,5	10690,8	2616,2	12,9	6,9	24,5	18242,8	89,8	48,5
	Итого товарной :-	31861,0	48059,0	13203,6	3564,6	11,2	7,4	27,0	24003,9	75,3	49,9
" нетоварной :-	7218,4	10313,8	2547,3	1684,1	23,3	16,3	66,1	5444,3	75,4	52,8	

Ин. Заводы № 20

В. Г. ...

АРХИВЫ УДУМУРТТИ

АРХИВЫ УДУМУРТТИ

АРХИВЫ УДУМУРТТИ

АРХИВЫ УДУМУРТТИ

18

290 84

АРХИВЫ УДМУРТИИ

АРХИВЫ УДМУРТИИ

290

АРХИВЫ УДМУРТИИ

АРХИВЫ УДМУРТИИ

АРХИВЫ

ОБОРОТНЫЕ СРЕДСТВА

за апрель месяц 1930 г.

АРХИВЫ УДМУРТИИ

АРХИВЫ УДМУРТИИ

АРХИВЫ

7/УТ-30г.
а.п.

УДМУРТИИ

УДМУРТИИ

НОМИНАТУРА ОБВЯЗАННЫХ.

1. ДЕНЕЖНЫЕ СРЕДСТВА И УСЛОВНЫЕ ЧИСТОТЫ.

1) Касса и тонуция счета

2) Вкл в дн

3) Подсчетные суммы:

а) по вводу

б) по списаниям

ИТОГО по ст.ст. 1, 2 и 3

4) Векселя и докумен.и получ.

5) Расчеты за продукцию:

а) с трестом

б) с проч.покупат.и заказ.

1) общество.сектора

2) Необщества.сектора

6) Поставщики и подрядчики:

а) общественногo сектора

б) необщественн. "

7) Прочие дебиторы:

1) общество. сектора

2) Необщественн.сектора.

а) разные дебиторы.

б) рабочие и служащие

в) сомнительн. должники

	Остатки.		Изменение остатков на 1/10-проста счета в год на 1-6 апрел.	
	На 1/10.	На 7/10.	Волос	Центс
1) Касса и тонуция счета	307,0	307,7	0,7	-
2) Вкл в дн	6,9	6,0	-	-
3) Подсчетные суммы:				
а) по вводу	40,1	28,7	-	11,4
б) по списаниям	103,9	55,3	-	48,4
ИТОГО по ст.ст. 1, 2 и 3	457,0	397,9	0,7	59,8
4) Векселя и докумен.и получ.	465,2	513,5	48,3	-
5) Расчеты за продукцию:				
а) с трестом	-	-	-	-
б) с проч.покупат.и заказ.				
1) общество.сектора	103,0	98,4	-	4,6
2) Необщества.сектора	6,5	2,4	-	4,1
	109,5	100,8	-	8,7
6) Поставщики и подрядчики:				
а) общественногo сектора	155,2	125,2	-	30,0
б) необщественн. "	75,8	175,1	99,3	-
	231,0	300,3	99,3	30,0
7) Прочие дебиторы:				
1) общество. сектора	86,1	37,4	-	48,7
2) Необщественн.сектора.				
а) разные дебиторы.	21,1	39,7	18,6	-
б) рабочие и служащие	153,7	129,0	-	24,7
в) сомнительн. должники	23,8	24,8	1,0	-
	284,7	230,9	19,6	73,4

21

Длимит	Раздм в Длимит	Средние	Длимит	Должно быть в	В % к
266,5	47,2	285,2	250,0	-	57,7
-	-	-	-	-	6,0
25,0	59,2	100,4	25,0	-	59,2
291,5	106,4	485,6	275,0	-	122,9
30,0	463,5	174,4	30,0	-	463,5
668,0	-	668,0	668,0	668,0	-
155,1	-	54,3	162,6	61,8	-
823,1		178,7	830,6	729,8	
119,2	181,1	290,4	90,0		210,3
60,0	170,9	249,6	60,0		170,9

19

24,188

21
253 169

	Остатки		Уменьшение остатков на 1/2-процента		Итого	Разрыв		Средние	Итого	должно быть в 3-м квартале	в 3-м квартале	
	311,0	300,4	-	10,6		273,0	27,4					321,2
В. Расходи будущ. отчет. период.	311,0	300,4	-	10,6	273,0	27,4	321,2	260,0			40,4	13,8
Итого по группе	1838,4	1843,8	167,9	182,9	1676,8	949,3	722,3	1699,9	1565,6	729,8	1008,0	
				14,6		227,0				278,2		
II. МАТЕРИАЛЬНЫЕ ЦЕННОСТИ.												
I. Материалы:												
а) основ. и зап. покуп. отеч.	2458,7	2375,2	2	143,5								
б) " " импортн.	535,5	309,1	-	26,4								
в) " " своего произв.	533,7	601,6	67,9	-								
г) состояние по балансу на конец г. с начала в р. ч. из группы, след. дежда, лома и проч.	2128,5	2080,1	-	108,4								
	5656,4	5446,0	67,9	278,3	4464,5	981,5	6173,9	4555,7		890,3	16,35	
2) Топливо:												
а) собственной заготовки	1075,5	1065,7	-	9,8								
б) Покупные	61,9	53,8	-	8,6								
	1137,4	1119,0	-	18,4	3668,6	2549,6	989,9	3270,0	2091,0		186,8	
3) Полуфабрикаты:												
а) первичной стадии	1159,9	1111,8		48,1								
б) переходные детали.	318,2	306,8		11,4								
в) прочие	1438,9	1809,1	460,2	-								
	2917,0	3307,7	460,2	59,5	2261,0	1046,7	3092,2	2261,0		1046,7	31,6	
4) Товары и готовое изд.												
а) готовое изделие	631,2	342,3	-	288,9								
б) " " В.М.Т.С.	275,8	265,0	-	10,8								
в) " " для других завод.	128,0	173,8	45,8	-								
	1035,0	781,1	45,8	299,7	566,4	214,7	794,2	597,6		183,5	23,5	
Итого по группе:	10745,8	10653,8	568,9	650,9	10960,5	2242,9	2549,6	11050,2	10624,3	2091,0	2120,5	0,27
				92,0			306,7			29,3		

ТОС
248,8
13,8

20

АРХИВЪ ЗАМУРТИН

АРХИВЪ ЗАМУРТИН

АРХИВЪ ЗАМУРТИН

АРХИВЪ ЗАМУРТИН

АРХИВЪ ЗАМУРТИН

АРХИВЪ ЗАМУРТИН

АРХИВЪ ЗАМУРТИН

АРХИВЪ ЗАМУРТИН

АРХИВЪ ЗАМУРТИН

АРХИВЪ ЗАМУРТИН

АРХИВЪ ЗАМУРТИН

АРХИВЪ ЗАМУРТИН

АРХИВЪ ЗАМУРТИН

Остатки. Намечено остатков на 1/1-процесс оста

№. Неаввершение производ.	3269,9	3333,1	63,2	
1) Заготовительные	1396,9	1369,3	-	27,6
2) Обрабатываем. мех. изделий	1721,7	1944,9	223,2	-
3) " " гражд. "	272,1	281,3	9,2	-
4) Силы и установки	1450,0	1649,6	199,6	-
5) Вспомогател. производ.	1179,6	1481,1	301,5	-
6) Подсобные: лесосуден ...	61,6	72,3	10,7	-
огнеупорная				
Итого по группе:-	9351,8	10131,6	807,4	27,6
			779,8	
ВСЕГО:-	21956,0	22629,2	779,8	106,6
			673,2	

По если считать условно димит на топливо и лесоварочным на 1-е мая использованным полностью, то получим:

длительность оборота по валовой продукции	22285,74	(2549,64 / 196,9 x 7) x 7 : 12
Топле, по товарной	22285,74	(2549,64 / 196,9 x 7) x 7 : 12

Завед. П. И. Ново-эконом. отделом-

В. И. Иванов

Димит на 1-е мая.	Разрыв с димитом на 1-е мая.		Средние остатки.	Димит на 1/1 1930г.	Должно быть в 3-м квартале.		В % к началу на 1/1
	Более	Менее			Увелич.	Уменьш.	
2780,5	552,6		3606,5	2866,5		466,6	14%
1289,7	79,6		1323,9	1322,7		45,6	3,4%
2070,3	-	65,4	1744,6	2128,6	183,7	-	9,4%
326,0	-	44,7	243,6	300,0	18,7	-	6,6%
1696,0	53,6	-	1374,9	1662,6	13,0	-	7,9%
1678,0	-	196,9	1174,3	1200,7	-	280,4	18,9%
96,5	-	24,2	67,8	89,6	17,3	-	23,9%
9777,0	685,8	331,2	9635,6	9570,7	232,7	793,6	5,5%
	354,6					560,9	
22354,3	581,6	306,7	22285,7	21760,6		368,6	3,9%
	274,9						
22.601,4	= 7,4 м.	(6,4 норма / 7,2 сред. год.					
16.408,7	= 9,1 м.	(7,5 норма / 8,7 сред. годов.					

С В Е Д Е Н И Е

о перерасчете и о новых заработках по ставкам Прокатной мех. терской / Неиссредне-
сертикну и "Сирта"
за IV квартал 1929 г. I квартал и февраль Март 1930 опер. года.

91

Рядов.	Зачет заработ. часа.	IV квартал 1929 г.				I квартал 1930 г.				Февраль Март 1930 г.				ПРИМЕЧАНИЕ:		
		Зарплата.		% переработки	Часовая зарплата.	Зарплата.		% переработки	Часовая зарплата.	Зарплата.		% переработки	Часовая зарплата.			
		Факт. по сдв. дне	Норма по инд. рас.			Факт. по сдв. дне	Норма по инд. рас.			Факт. по сдв. дне	Норма по инд. рас.					
Прокатная станция на неиссредне-сертикну	2 2704,07	661-33	711-00	24,0	11,68	3120-20	767-25	790-89	3,89	24,55	2239,5	528-91	710-27	2,19	25,75	IV кв IV квартале 28/29 отложена по смене, заработку работники Новоруд-ного стана по требованию завода.
	3 14646,54	3659-24	4468-76	14,1	6,53	20170-10	4543-79	4682-36	1,9	29,07	12904	4491-55	4733-19	9,4	38,25	
	4 16902,99	5263-49	6144-40	14,3	10,99	20069-20	3999-60	7257-83	3,55	24,09	16698	6470-62	7160-96	9,9	38,76	
	5 1967,16	345-55	401-57	14,0	15,73	507-45	197-10	310-61	5,42	23,3	1058	498-98	541-64	7,9	4,44	IV квартал стана "Сирта" за IV квартал 1929 г. тоже отложена по среднему заработку по требованию стана.
	6 7802,87	3091-43	3553-41	14,0	19,62	10132-60	4560-09	4744-27	5,88	24,10	3175	3930-85	4627-94	13,2	46,32	
	7 2305,33	1064-63	1235-57	14,0	15,79	2914-	1487-37	1550-51	4,07	21,02	2347	1284-67	484-47	12,6	59,15	
	8 1145,42	575-06	682-24	15,0	10,54	1454-15	523-27	368-29	4,97	25,52	1191	938-39	843-70	12,9	61,74	3 и 40 февраля на стана "Сирта" в дни средним работа производилась по новым нормам и расценкам.
Итого по станию	6531,18	5075-06	17205-64	12,89	22,40	53370-40	2982-12	30110-49	3,7	25,31	4710,6	17647-07	20022-16	10,9	39,94	4С I квартале норм отложена стана и расценка истекли на Нового тарифа.
Прокатная станция "Сирта"	2 2951	608-19	756-24	5,8	7,29	1024-30	469-63	414-90	13,19	23,91	1716	506-72	520-98	2,4	29,54	IV кв стана стана до дек. стана инд. расценка производилась по новым расценкам. 117% и 108% февраль уже по новым расценкам, 1 марта на инд. норма пересчитаны.
	3 14758	4518-27	4854-32	0,8	30,62	22410-60	3659-82	6916-03	13,65	23,07	13670	6603-58	6077-88	6,5	34,30	
	4 5292	1921-82	1914-65	0,3	26,32	6474-40	2644-02	2345-47	22,67	40,53	6271	1064-62	2267-06	9,0	30,18	
	5 2175,5	1718-64	1734-08	1,1	41,06	4665-40	2270-21	2015-03	12,91	45,66	4947	224-38	240-35	6,9	44,96	
	6 2267	1085-49	1103-50	0,8	25,48	3814	1956-59	1764-75	9,74	21,36	4892	422-30	455-91	9,0	50,70	
	7 2175,5	2214-63	2222-96	0,1	63,00	5161-65	3053-99	2746-72	11,19	59,15	2116	761-71	1970-87	11,8	66,21	
	8 1812,5	1092-43	1079-89	1,1	30,25	1429	1090-46	970-56	1,77	45,94	1804	104-25	1135-27	6,3	64,93	
По станию	36537,6	3366-17	3364-69	-	27,58	45969-35	9351-72	7190-49	2,57	42,1	37616	3600-46	6959-21	8,1	41,25	
Отчетная станица	3 32672	3453-79	0032-68	10,23	41,12	22614-	2849-65	9322-68	7,9	33,30	4141	1409-90	5196-89	3,4	30,46	

ПРИМЕЧАНИЕ: Индус освобождает надоработку норм.

Отпечатано 2 экз.

Копия. НТ 29 92

Секретно.

Отдел кадров

АРХИВЫ УДМУРТИИ

АРХИВЫ УДМУРТИИ

18

29

РАСКРЕПЕЧЕНО

АРХИВЫ УДМУРТИИ

АРХИВЫ УДМУРТИИ

АРХИВЫ УДМУРТИИ

АРХИВЫ УДМУРТИИ

СПИСОК

Потребного административно-технического и хозяйственного персонала Ижзаводам.

14 мая 1980 г. № 2049с.

ДЕЛО ЗАВОДОВ.

Настоящая заявка на руководящий высший технический и административно-хозяйственный персонал, заводоуправление мыслит к выполнению примерно в следующие сроки:

- 1) Пополнение высшим руководящим техническим хозяйственным персоналом не позднее 1-го июля 1980 г.
- 2) Пополнение высшим руководящим административно-хозяйственным персоналом не позднее 1 августа 1980 г.
- 3) Руководящий технический персонал 3 очереди получения должен быть выполнен не позднее 1/III-1981 г.
- 4) Руководящий технический персонал 4 очереди получения не позднее 1/VI-1981 г.

При чем полагает не рассчитывать исключительно на помощь Об"единения или парт организации, а и через приглашение самим заводоуправлением.

П.п. ДИРЕКТОР ЗАВОДОВ (ТРЕЙДУБ) Брид. Зав. Экономики
Труда (Мельников)

УДМУРТИИ

УДМУРТИИ

УДМУРТИИ

№ п.п.	Наименование конкретной должности.	Узкие/характеристик объёма работ.	Стаж работы по данной должности.	Разряд.	Молочность.	Месячный оклад.	Очередн. отпуска.	ПРИМЕЧАНИЕ
	Высшие руководящие технич. персонал.							
1	Гл. инженер по машиностроению	Уороро знакомы с машиностроением, станкостроением и особенно с производством машин по обработке металлов.	7-10 лет	-	I	500-700	I	Сплата по договоруренности.
2	Гл. инженер металлург	Уороро знакомы с мартено, сталелитей. производством, чугуно-литей. и термической обработкой металлов.	7-10 лет	-	I	500-700	I	-
3	Главный Инженер-лаборант	Знакомы с производством Металлургического, химического и рентгеновской лабораторией.	7-10 лет	12	I	400-500	I	
4	Гл. Инженер Зав. В.Р.	Уороро знакомы с рационализацией металлургических и механических производств.	2-5 лет		I	400-450	I	
5	Гл. Инженер "конструк. бюро"	Знакомы с конструкт. оборудован. машиностроения.	7-10 лет	10	I	500-700	I	Сплата по договоруренности.
	Высшие руководящие админист. хозяств. персонал.							
6	Зав. Отд. Эконом. предприятия / член ЦКП б.	Знакомы с коммерческими операциями и вспомогательным производством.	3-5 лет	12	I	325	I	
7.	Зав. Машиностроительным Отделом / член ЦКП б.	Знакомы с производством машиностроения.			I	По договору.	I	
8	Зав. Инструментальным Отдел.	Знакомы с производством инструм.	2-5 лет	12	I	325	I	По договору ренност может быть увелич. маш.
9	Зав. Подсобно-испытательным Отд. Инструментального Отдела	Знакомы с производств. инструмента	2-5 лет	12	I	325	I	
10	Зав. обществ. станкостроения	Уороро знакомы с процессами нового станкостроения в частности с типами станков.	5-10 лет	11	3	300-400	I	
11	8 работников в Финкочасть на руководящие должности	Знающие промышленно-комм. и финан. дело.						
12	Зав. Отделом Экономики Труда.	Уороро знакомы с экономикой нормирования и тарификации.	5-10	12	1	325	1	
13	Зав. Отделом кадров или ВКВ/11	организатор обслуживания Знающие с работой на за- воде	3-5	12	1	325	1	

30
3092

№ п.п.	Наименование потребной должности.	Ураженностям об.эла работн.	Стаж работы по данной должности.	Разряд.	Молочное.	Чест-во.	Месячные оклад.	Очереди. посылки.	ПРИМЕЧАНИЕ
14	Зав.буквенным заводом Руководитель технической персонал отдела главного механика.	Стаж работы по данной должности знакома с разраб. и констр. и асаж-машин							31
15	Инженер конструктор по станкостроению Металлургическ.отдел.	Уором знакома с конструирован. станкостроением.	5-10 лет	10	2	275-350	2		
16	Конструктор по горячей обработке металлов / кузнеч. штампов. и прокатн.	Знакома с конструирован. обработкой ковкой и штамповкой, а также молот.	5 - 7 лет	10	2	275	2		
17	Конструктор металлург	Знакома с конструированием мартен. печи и котлов.	3 - 5 лет	10	2	275	2		
18	Завед. распредел.отделом	Уором знакома с поставкой работн. распределительного аппарата по металлургии.	5 - 10 лет	13	1	350	2		
19	Зав. чугуно-литейным цехом	П.опытная и знакома с конструир. вагранки и процессом литейного дела.	5 - 10 лет	11	1	300-400	2		
20	Инженер кузнеч	Знакома с кузнечными и штамповочн. производствами.	2 - 5 "	10	2	275	2		
21	Сменный инженер по термической обработке	Уором знакома с термической обработкой металлов.	3 - 5 "	9	2	250	2		
22	Инженер строитель СТРОИТЕЛЬНИЙ ОТДЕЛ.	Знакома со строительством завод. зданий-сооружений.	3 - 5 "	11	1	300	2		
23	Инженер химик-силикатчик / ВОЗМОЖНОСТИ. ТРАНСПОРТ. ОТД.	Знакома с производством кирпича	3 - 5 "	10	1	275	2		
24	Инженер железнодорожник КОНТРОЛЬНЫЙ ОТДЕЛ.	Знакома с эксплуатацией ж.д.дор. внутри-заводского транспорта	3 - 5 "	11	1	300	2		
25	Глав. инженер производ. техн. распредел. бюро.	Уором знакома с производ. контролем и распределением производств. работы.	5 - 10 "	13	1	350	2		

№ п.п.	Наименование потребной должности.	Характеристик объема работ.	Стаж работы по данной должности.	Разряд.	Кол-во.	Месячный оклад.	Обереди. посылки.	ПРИМЕЧАНИЕ
26	<u>ОТДЕЛ ЭКОНОМИКИ ТРУДА</u> Зам. Зав. ОТТ он же зав. ОТТ / инженер	Условно знакомы с методикой техниче-ского нормирования холодной и горяче-й обработки металлов.	5 - 10 лет	12	1	325	2	
27	<u>ОРУЖЕЙНО-ПРОМ. ОТДЕЛ</u> Зав. Планов.-Распред. Ворот	Знакомы с планированием производств. Оружейного отдела	2- 5 лет	11	1	300	2	
28	Инженер по деревообработке	Знакомы с дереводелочным произва-дством	2 - 5 лет	10	1	275	2	
29	<u>МАШИНО-СТРОИТЕЛЬНЫЙ ОТДЕЛ</u> Зам. инженера.	Условно знакомы с машиностроением, станкостроением и производством машин по ходов. обработке металла.	2 - 5 лет	12	1	325	2	
30	Зав. План. Распред. Ворот	Знакомы с планированием по элемен-там обработки машин.	2 - 5 лет	12	1	325	2	
31	<u>ИНСТРУМЕНТАЛЬНЫЙ ОТДЕЛ</u> Инженер инструментальщик	Условно знакомы с инструментальным производством.	2 - 5 лет	10	1	275	2	
32	Зав. План. Распред. Ворот	Знакомы с планированием по элемен-там обработки инструмента	2 - 5 "	11	1	300	2	
33	Сменные инженеры	Знакомы с производством пил.	2 - 5 "	8	2	231	2	
34	<u>ОТДЕЛ ГОРЯЧЕГО МЕХАНИКА</u> Сменные инженер Механ. цеха	Знакомы с горячей обработкой металлов и технологическими процессами.	2 - 5 "	8	1	231	3	
35	<u>МЕТАЛЛУРГИЧЕСКИЙ ОТДЕЛ.</u> Зав. мест. холодной прокатки	Знакомы с холодной прокаткой и протяжкой стали	5 - 7 "	12	1	325	3	
36	Сменные инженер литейщик	Знакомы с конструкциями заготовок и процессом литейного дела.	2 - 5 "	10	2	275	3	
37	Сменные инженер по холодной прокатке и протяжке стали	Знакомы с холодной прокаткой.	2 - 5 "	10	2	275	3	
38	Сменные инженер по прокатке и горячей обработке металл.	Знакомы с горячей прокаткой металл. устройством прокатных станков и крупнооборудных и мелко-оборудных.	3 - 7 "	8	3	231	3	
39	Умкн.-Металлург	Знакомы с химическим анализом металлургического производства.	2 - 5 "	13	3	329	3	

32
111
32
95

№ п.п.	Наименование потребности должности.	Характеристика объема работ.	Стаж работы по данной должности.	Разряд.	Численность.	Месячный оклад.	Очередн. отпуска.	ПРИМЕЧАНИЕ
39	Умники лаборанты	Знакомы с химическими анализами металлургического производства	2 - 5 лет	10	I	275	3	33-33 145 36
40	Зав.распред. отделом	Уверено знакомы с работой распред. аппарата	5 - 7 "	13	I	269	3	
ОТДЕЛ РЕКОНСТРУЦИИ .								
41	Инженер-электрик /осветит. станция/	Знакомы с конструкциями и эксплуатацией фабрично-заводских установ. и электростанций	5 - 10 "	10	I	275	3	
ОТДЕЛ ВСПОМОГ. ПРЕДПРИЯТ.								
42	Завед.распред.п знов.отдел. /экономист/	Знакомы с планировкой производства и учета поэлементно.	12 - 5 "	12	I	325	3	
МОВ, ОТДЕЛ .								
43	Военный инженер	Знакомые с производством оружейного дела	3 - 5 "	8	5	231	3	
КОНТРОЛЬНИК ОТДЕЛ								
44	Инженер контрольного отдела	Знакомы с планировоч. процессом горячей и холодной обработки металла	3 - 5 "	10	6	275	3	
ОРУЖЕЙН. ОТДЕЛ .								
45	Военный инженер	Знакомы с конструкцией станков всех систем и методов их обработ.	2 - 5 "	8	3	231	3	
46	Инженер	Знакомых с холодной обработкой металла сырьевого разнородного производства.	3 - 6 "	10	4	275	3	
47	" "	Знакомых с производ. оруж. частей	2 - 5 "	10	3	275	3	
48	Зав.констр.секции оруж. частей	Уверено знакомы с конструированием обработки станками и охот.ружей	5 - 7 "	11	I	300	3	
49	Конструкторов инженеров и техников	То же	3 - 5 "	7	8	212	3	
ИНСТРУМЕНТАЛЬН. ОТДЕЛ								
50	Инженер инструментальщик	Уверено знакомы с инструментальн. производством	2 - 5 "	9	2	259	3	
51	Инженер лекальщик	Знакомы с лепильным производством инструмента и измерительн. приборов	2 - 5 "	11	I	300	3	

№ п.п.	Наименование потребной должности.	Характеристика объема работы.	Стаж работы по данной должности.	Разряд.	Удостоверение.	Месячный оклад.	Очередь, позиция.	ПРИМЕЧАНИЕ
52	Конструктор по инструментальному делу <u>МЕТАЛЛУРГИЧЕСКИЙ ОТДЕЛ</u>	Знаком с конструированием инструмента и лекал.	3 - 5 лет	8	10	231	3	418 34 24 92 116
53	Сменный инженер <u>КОНТРОЛЬНЫЙ ОТДЕЛ</u>	Знаком со сталелитейным прокатным производством	3 - 5 лет	9	2	231	4	
54	Инженер планировки <u>ОТДЕЛ ЭКОНОМИКИ ТРУДА</u>	Знаком с планированием, процессом горячей и холодной обработки металлов.	3 - 7 "	12	4	325	4	
55	Инженер-техник по нормированию	Уверенно знаком с методами точного нормирования холодной и горячей обработки металлов.	2 - 5 "	10	2	275	4	
56	Экономистов	Знаком с расчетами и анализом производства и тарификацией.	2 - 5 "	7	2	250	4	
57	Инженер-паспортмейстер	Знаком с паспортацией оборудования.	2 - 5 "	10	2	275	4	
58	Техник распредел. работ	Знаком с распредел. работ прона.	1 - 2	5	4	175	4	
59	Инженер планировки <u>ОРГАНИЗАЦИОННЫЙ ОТДЕЛ</u>	Знаком с планированием производ. и элементами обработки изделий	1 - 2 "	10	2	275	4	
60	Экономист	Знаком с расчетом и анализом производства и тарификации.	1 - 2 "	9	1	250	4	
61	Инженер-экономист <u>МАШИНО-СТРОИТЕЛЬНЫЙ ОТД.</u>	Уверенно знаком с экономией производства, планированием и учетом показателей.		10	1	275	4	
62	Техник-планировщик	Знаком с планированием по элементам обработки станков и машин		4	1	162-50	4	

п.п.	Наименование потребности должности	Характеристика объема работ
63	Инструментальщик Техники-планировщики	Знакомые с планированием по элементам обработки инструмента
64	Экономист	Знакомые с расчетами и анализом производства и тарификации

1 - 2	5	4	175	4
2 - 5	8	1	231	4

ПРИМЕЧАНИЕ: Существующее положение с кадрами ответственных и квалифицированных инженерно-технических работников на ИОЗ требует принятия самых срочных и решительных мер к его пополнению. Представляя заявку на работников с краткой характеристикой работы, опыта и предъявляемых требований к работнику, заводоуправление просит удовлетворить последние по указанным срокам в заявке.

ДИРЕКТОР ЗАВОДОВ (ТРЕЙДОВ)

Врид. Зав. Экономикой Т р у д а (Мельников)

С подлинным верно - *В.У. Мельников*
29/71-1930 г.

29/71-30г.

35 98
194
30
011

написано 2 экз.

2 экз. № 1

секретно

ИТ в с. Райком ВКП/б /
Высш. Совет Народн. Хоз.

~~Секретно~~
г/Заврайкома ВКП/б

21 апреля

1930 года, №

100
119

При ответе обязательно сослаться на этот номер.

Главное Управление
Военной Промышленности

ИЖЕВСКИЕ

ОУЖЕЙНЫЙ и СТАВЕДЕВАТЕЛЬСКИЙ

ЗАВОДЫ

Отдел

На В/№ 21/

(Н/вх. №)

АРХИВЫ УДМУРТИИ

~~ЗВ~~

*
Сообщается, что на 1 апреля 1/2 по фактам
таковы:

Катег. работ	Иркут.	Ижевск	Ваш
Работы	16438	2421	19359
Мног. объ. работ	514	345	859
Амортизация	2366	773	3139
Всего работ	19318	4039	23357

Зав. ИЗО Т. Балу

Иж/ф. 162

З/б От а/ч Монт. А. Ашени

100
119 101
20

Зав.отд.Реконструкции инж.ШЕЛОМОВУ.

Павел Васильевич! в Руж"е получена телеграмма относительно ускорения вьезда представителя "Тепло и Сила" на ИОЗ. Я лично сам был в "Тепло и Сила" и мне обещали что их представитель вьедет на завод не позднее 20 Января.

При этом письме приложено письмо завода под"емных сооружений из которого видно положение с консольными кранами. Нужно просить ник. Мих. Голубева еще раз проверить в натуре размеры между подкрановыми балками т.е. §4. Я лично беседовал в Моссредпроме на заводе под"емных сооружений о консольных кранах. Моссредпром считает, что схема консольных кранов, данная Газосливом неверна, и что давление на горизонтальные ролики всегда будет больше. Переделка кранов очевидно невозможна. Нужно еще раз обсудить этот вопрос и согласить с конструкцией крана предлагаемого Моссредпромом. Мое мнение, что вычет крана 6,5 метров минимальный и грузопод"емность 3 т. минимальная. Если уменьшить вычет, то отпадет выгодность вообще установки консольных кранов и придется устанавливать вместо них 4-3 мостовых 10-5 тонных кранов. Уменьшать грузопод"емность также невозможно, ибо в Литейных все время приходится иметь дело с грузами порядка 3 тон. Только, что кончилось заседание у Мирзаханова, были рецензенты проф. Рубцов и Аксенов инж. Алак - болен. СМТК никого не прислало. Поговорили ни к чему не пришли.

101 21
100

Еще раз буду ^и разговаривать. Здесь в тресте к этому вопросу весьма странно относятся я бы сказал прямо безобразно. Репензия Рубцова получена 3/1 и с тех пор началась канитель в РУЖ"е. Я считаю необходимым выезд сюда Директора завода тов. Ершова, иначе опять передадут проект в ВСНХ и ГВПУ на утверждение и это займет еще три-два месяца. Если на днях этот вопрос не разрешится, то считаю свое дальнейшее пребывание здесь бесполезным.


11/1-1930г.

З л а м а н.

М.И.Ершову.

Прошу Вас обратить внимание. Я полагаю, что Зламан прав в своей характеристике положения. Шеломов 15/1-30г.

С подлинным верно:



*Копия. Искать
по следующему
ссылке*

АРХИВЫ УДМУРТИИ

АРХИВЫ УДМУРТИИ

АРХИВЫ УДМУРТИИ

Зав.отд.Реконструкции инж.ШЕЛОМОВУ.

100
112
101
120

Павел Васильевич! в Руж"е получена телеграмма относительно ускорения выезда представителя "Тепло и Сила" на ИОЗ. Я лично сам был в "Тепло и Сила" и мне обещали что их представитель выедет на завод не позднее 20 Января.

При этом письме приложено письмо завода под"емных сооружений из которого видно положение с консольными кранами. Нужно просить инж. Мих. Голубева еще раз проверить в натуре размеры между подкрановыми балками т.е. §4. Я лично беседовал в Моссредпроме на заводе под"емных сооружений о консольных кранах. Моссредпром считает, что схема консольных кранов, данная Газосливом неверна, и что давление на горизонтальные ролики всегда будет больше. Переделка кранов очевидно невозможна. Нужно еще раз обсудить этот вопрос и согласить с конструкцией крана предлагаемого Моссредпромом. Мое мнение, что вылет крана 6,5 метров минимальный и грузо-под"емность 3 т. минимальная. Если уменьшить вылет, то отпадет выгодность вообще установки консольных кранов и придется устанавливать вместо них 4-3 мостовых 10-5 тонных кранов. Уменьшать грузо-под"емность также невозможно, ибо в Литейных все время приходится иметь дело с грузами порядка 3 тон. Только, что кончилось заседание у Мирзаханова, были рецензенты проф. Рубцов и Аксенов инж. Алак - болен. СМТК никого не прислало. Поговорили ни к чему не пришли.

С.С.С.Р.
высший совет народного
хозяйства СССР

ИНДЕСТРЕ
Оружейный и Стальной
ЗАВОД

Почтовый адрес: г. Москва
Собольский переулок № 11
Телефонный номер Сталина

Уд. Инженер Узлов. в.в.в.в.в. *Ошизер* № 102
И
III

Председателю правления треста "Руд"
И. А. Невструеву.

Считаю необходимым обратить Ваше внимание на то обстоятельство, что некоторые весьма важные для реконструкции завода вопросы не получают в тресте достаточного содействия для быстрого их проведения, а именно:

1) задерживается окончательное решение об оборудовании фасонно-литейной. Завод опасается, что если правление треста передаст вопрос на рассмотрение ВСХУ, то все дело с окончанием постройки чугуно-литейной сильно задержится;

2) завод не получает ответа на вопросы, поставленные правлением треста согласно Вашего же предложения заводу при посещении завода. Завод с нетерпением ждет ответов на свое письмо от 12 декабря 1929 года за № 786сс. На ускорение получения ответа имеется обещание в телеграмме за подписью Мирзаканова, что ответ будет дан через несколько дней;

3) завод опасается, что дело с проектированием электро-тепло-централи не получит быстрого разрешения и что этот операционный год будет потерян также бесполезно, главным образом, вследствие того, что правление треста не решилось провести план завода на передачу всего проекта энергетической реконструкции завода Московскому отделению Гипромеза совместно с Энергостроем. Завод еще летом прошлого года подготовил почву для заключения договоров с этими учреждениями и прислал проекты договоров, но трест это дело задержал, а вследствие этого создалась такая обстановка, что больше, чем полгода времени прошло напрасно и дело приходится начинать все снова и при худ-

(см. н/обороте)

№ 2/св

них для нас условиях. Ухудшение обстоятельств мы видим в том, что вследствие бесполезной потери времени, все дело, по неволе, приобретает характер спешки и энергострой только под большим нажимом примется теперь за нашу работу, будучи завален в данное время другими серьезными и срочными работами;

4) задержен правлением вопрос о ведении дела по очистке территории вдоль Казанской улицы. Постановление правления мотивировано тем, что не решен еще вопрос о реконструкции. Такое решение правлением принято после многократных требований завода в прошлом году об отпуске средств на оплату за снос домов. Деньги, ассигнованные титульным списком прошлого года на постройку кузницы оружейного отдела и пресовой, остались неиспользованными. Вопрос требуется в этом году пересмотреть и развязать заводу руки, иначе и в этом году мы не начнем никаких подготовительных работ на местах стройки. Свободных площадей вокруг завода нет. Дела с выселениями и переселениями жильцов чрезвычайно тягостны и продолжительны и их следовало начать проводить еще в прошлом году. Очистив площадь, мы проведем железную дорогу и станем подвозить материалы на места стройки;

5) в бытность на нашем заводе начальника ГВМУ и членов коллегии, при докладе о плане реконструкции была выявлена необходимость для завода иметь в самом непродолжительном времени утвержденный генеральный план завода в реконструированном виде. С такой установкой т. Урванов согласился. Без утвержденного плана мы не можем дышать проектом по многим вопросам (водоснабжение завода и его канализация).

Докладывая о вышеизложенном, прошу содействия в ускорении проведения в жизнь и в разрешении весьма важных для завода вопросов. —

ДИРЕКТОР ЗАВОДОВ

(Ершов)

14/16 марта 1930 г. № 2134 122

л.н.
Высший Совет Нар. Хоз.
Государственный
Оружейно-Пушечный Трест
Отдел адм. х. о. в.
Москва.

ДИРЕКТОРУ ИЖЕВСКИХ ЗАВОДОВ.
Копия в ГВПУ ВСНХ СССР.

Препровождая при сем список должностей по аппарату Треста, подлежащие заполнению выдвиженцами рабочими ударниками с производства, предлагается обсудить данный список совместно с проф. и парт. организациями и наметить товарищей, могущих занять указанные в нем должности.

Наметка товарищей должна быть строго продуманной, ни в коем случае не допускать формального подхода к выполнению настоящего распоряжения. Кандидатуры для обсуждения должны быть взяты, главным образом, из зарекомендовавших себя с политической и общественной стороны и проявляющих инициативу и способность, как в области техники, так и в организации производства и безусловно грамотных рабочих.

Перечисленные в п. "а" должности подлежат замене сейчас же по выявлении подходящих кандидатур, поэтому выбор кандидатов по списку проведите немедленно и фамилии намеченных т. т. пришлите в РУЖ не позднее 25/III-с.г., по следующей форме:

№ п/п	Фамилия, имя отчество.	Специальн.	Год рожд.	Образов.	Партийн. чл. парт. с как. г.	Член союзн. с как. г.	Произ. стаж.	На какую долж. выдвиг.
1	2	3	4	5	6	7	8	9
Имеет ли свои изобрет., какие.		Проявляет ли инициативу в работе.		Происхождение.		Размер заработка и по какому разряду.		
10		11		12		13		

По получении от Вас сведений и отборе Правлением подходящих кандидатур Вам будет немедленно сообщено о порядке и времени командирования их в Трест, с указанием условий /оплата, квартиры и т. д./

ПРИЛОЖЕНИЕ: список.

ПРАВЛЕНИЕ: /подпись/

НАЧАЛЬНИК АХО - /подпись/

ВЕРНО: делопроизводитель -

2115 104
425

СПИСОК

ДОЛЖНОСТЕЙ, КОТОРЫЕ МОГУТ БЫТЬ ЗАПОЛНЕННЫМИ ИЗ
ЧИСЛА РАБОЧИХ-УДАРНИКОВ. -

№ п/п	Наименование должностей.	Какой специальн. треб. рабочий.	Стаж по работе.	Примечание.
<u>а/ Подлежат зачислению по мере выявления.</u>				
1	Кандидат в чл. правл.	Металлург. с ИОЗ	10 л.	
2	Мл. инженер НТС	Высоко-квалиф. и опытн. оружейник жел. чтобы имел изобр. в этой области		
3	Техник п/отд. мир. пр. ТПО	Мастер-инструм. грамотный.	5 - 6	
4	Инж. по охоторуж. - "	Мастер по охотор. технически грам. желательн. чл. ВКП(б)	6 л.	
5	Инж. инструм. - "	Мастер инструм. технич. грамотн. политич. развит	6 - 8	
6	Инж. лекальн. бюро	Мастер-лекальщик технич. грамотный политич. развит. Хорошо знаком с произ. лекал /технолог. процес. /	6 - 8	
7	Инж. контрольн. бюро	Мастер работающ. в произ цехах, технич. грамотный имеющий опыт в работе по контролю продукции.	6 - 8	
8	Инж. металлург	Хорошо квалиф. в метал. произв. хорошо знаком с прокат. высокосор. сталей. Технич. грамотн., желат. чл. ВКП(б).	6 - 8	
<u>б/ Подлежат замещению в порядке освобожд. должност.</u>				
9	Инструкт. моботд.	Хорошо грамотн., политически развитый, чл. ВКП(б)		
10	Зав. п/отд. мирн. пр.	Опытный мастер, хорошо знакомый с массовым производ. Хорошо грамотн. полит. развитый. Чл. ВКП(б).	8-10	
11	Инструктор ОБТ по произв. совещ. и культур. быт. вопрос.	Хорошо грамотный, полит. развитый. Жел. чл. ВКП(б)		

12 Начальник ОЭТ

Грамотн. полит. развит.
знаком с профработой
и тариф. вопросами. Чл.
ВКП (б).

13 Зам. нач. ПЗО

Хорошо грамотн. полит.
развитый, работав на
экономработе и орган.
производства. Чл. ВКП (б).

14 Техник п/отд. боев.
производства

Мастер квалиф. по
произв. оружия. Грамотный
Мелат. чл. ВКП (б).

5-6

15 Инж. по станкостр.

Опытный мастер по
станкостр. Высоко-квал.
лиф. Хорошо знаком с
констр. станков. Грамот.
ный. Полит. развитый.

8-10

П. п. ПРАВЛЕНИЕ: подпись.

НАЧАЛЬНИК АХО: подпись.

В е р н о: Делопроизводитель

РС.

С. С. С. Р.

Высш. Совет Народн. Хозяйства

**ИЖЕВСКИЕ
ОРУЖЕЙНЫЙ и СТАЛЕДЕЛАТЕЛЬНЫЙ
ЗАВОДЫ**

Отде _____

Почтовый адрес: г. Ижевск, Вотской
Автономной Области

Почтовый ящик № 11.

Телеграфный: Ижевск Стальной

По вопросу: _____

" 31 "

января

1930 г. №

12.389

СБОП. № 791

124 105
140
190

При ответе обязательно сослаться на этот номер.

Москва, академия Коммунистического Воспитания
имени Крупской, через Трест "РУЖ".
Копия: Обкому ВКП(б) Вотской Авт.Области

На В/№ _____ (И/вх. № _____).

Просьба поднять вопрос перед ЦК партии ВКП(б), чтобы последний при проектировании разверстки из досрочного выпуска, закрепил за Ижевским заводом следующих работников: по должности Зав.уч.школы ФЗУ по 8 разр. т/с 1 чел., обществоведов д/профессион. технич. учебных единиц п/отд. проф. техн. образования, из расчета 24 часа недельных по 1 рублю 90 коп., за проработанный час 2 чел., методиста для п/отд. проф. тех.образ. 7 т/с - 1 чел. и из физико-математич. факультета Зав. учеб. частью Вечернего Рабочего Техникума 10 р. т/с - 1 чел.

ДИРЕКТОР ЗАВОДОВ

СИЗОВ

Завед. Отдела Экономики Труда

Приложение из _____ листах.

_____ с/г.

(на) 30/1

Архивы Удмуртии (watermark)

Отпечатано 2 экз.
21/У-30г.к/342.
(кер)

В. Вроши
Копия.
Секретно.-
№ 21/ мая 1930 года № *21/30*

СРОЧНОЕ ДОНЕСЕНИЕ.

РАСЕКРЕЧЕНО

За декаду с 1-го по 30-е апреля 1929/30 г о д а .

О выполнении производственной программы по военной и мирной продукции по Ижевскому заводу.

Стоимость в отпускных ценах 1929/30 оп.г.

№ по порядку номенклатуре	НАИМЕНОВАНИЕ ИЗДЕЛИЙ	Единица измерения.	Намечено к изготовлению по плану за апрель месяц без недоделов и переделов.		Изготовлено за апрель месяц.		% выполн. плана мес. план. недодел. и передел. от сум. к г.р.б.
			Кол.	Сумма	Кол.	Сумма	
1	2	3	4	5	6	7	8
	<u>ВОЕННАЯ ПРОДУКЦИЯ</u>						
1	В и н т о в к и....	Шт.	7600	448400	6800	402300	89,7
2	Осветительн. пистол.	"	200	8400	30	1260	15,0
3	Шаровые установкн..	"	55	22000	44	17600	80
4	Стволы винтовочные	"	7470	29432	7500	29500	100,4
5	Стволы пул. "Максима"	"	6006	36336	-	-	-
6	"- "Д" черновне...	"	5645	24894	-	-	-
7	"- "Д" полуотдел.	"	4333	79294	3600	65880	83,1
8	Ствольные коробки..	"	6433	7076	28380	31218	442,0
9	Щ и т ы	"	632	18404	800	23296	121,1
10	Стенки короба.....	"	1440	3816	1440	3816	100
11	Проч. военн. продукция	"	-	168680	-	149756	88,8
12	Итого воен. продукц.	"		846732	-	728676	86,1
13	В том числе междузаводск. заказов.....	"	-	199252	-	159627	80,1
14	Специальные.....						
	<u>МИРНАЯ ПРОДУКЦИЯ.</u>						
	<u>Инструмент.</u>						
15	П а т р о н ы.....	Шт.	435	31843	346	26984	84,7
16	М е т ч и к и.....	"	3951	9905	710	2120	21,4

17	Сверла	шт.	143279	123912	61577	48443	39,1
18	Напильники	"	287440	167418	276233	180519	107,8
19	Дрели	"	4400	55435	1434	16466	29,7
20	Проч. инструмент....	"	-	150699	-	126594	84,3
21	Итого инструмента..			539212		401126	74,4
СТАНКИ.							
22	Деве		30	76500	-	-	-
23	Беккера		15	62500	-	-	-
24	Сверлильн.		130	9750	-	-	-
25	Итого по станкам...			148750			
ОХОТРУЖЬЯ.							
26	ИЖ №5		130000	448500	9108	314250	70,1
27	2-х ствол. №18....						
28	Одноств. ИЖ №9....						
29	Запасн. м/к ствол. нарезн.						
30	Высечки для пижой		7050	8460	2596	2932	34,7
31	Кольца калибр.		13800	6210	3789	1705	27,5
32	Стволы мод. "Р" и "В"		3320	17590	2580	13674	77,7
	Итого по охотруж.			480766		332561	69,2
32а	Авианокówki			279462		194333	69,5
СТАЛЬ.							
33	Литая (мартен тигель ная, слитки) Общим итогом	Тон.					
34	Катаная (сортовая, листовая, мартен, тигельная и т.д. вместе с проволокой) Общим итогом	Кг.	1227802	610076	854569	548565	90,0
35	Кованая (сортовая, мартен, тигельная и т.д. Общим итогом	"	200653	94574	261127	137636	145,9
36	Прочая сталь						
	ИТОГО стали		1428455	704650	1115696	686554	97,4

Итого мирной продукц.	2152840	377	1614574	126102	75,0
В том числе междуза- водск. заказы	407634		329513	80,8	
ВСЕГО товарной про- дукции	2999572		2341250	78,1	
Сталь св. наличия	55300	55000	234256	233537	424,6
За 1-ю половину мая			111,3		

ПОМ. ДИР. ЗАВОДОВ ПО ФУХ *Клемен*

Зав. п/отделом заказов и сита *Сид*

председатель
председатель профсоюзной комиссии

В. В. Вино

В. Обком ЗНТБ

21/5-30

2646

121
108
105

ПРАКТИЧЕСКИЕ ПРЕДЛОЖЕНИЯ
ПО ПЛАНИРОВАНИЮ

1/ Гвоздь вопроса во всей безалаберщине Metallургического отдела — это планирование. Планировочное бюро отстает от темпов производства. За это говорят показатели производства о состоянии работы по планированию. Вопрос созрел, требует операции по изъятию безалаберщины из ребер металлургического отдела, всосавшего в себя всю эту бездеятельность.

Хозяйственной организации нужно усилить внимание вопросу новой перестройки планирования на базе разгнания темпов производства. Надо работу планировочного бюро спустить в мастерские для широкого участия в ней всей рабочей массы.

Довольно кабинетничать, довольно убивать инициативу м-ких.

Нужно во всей широте поставить вопрос о подготовке новых работников, новых сил. Старые работники закоптились, нет живости в работе и пахнет от всей работы мертвачиной.

ПО УЧЕТУ.

2/ Нужно добиться учета работы, ибо без учета работы трудно говорить о наличии, в особенности по Стальному заводу, состояния производства.

Нужно в работе ввести четкость; хотя об этом говорится давно, но все и ныне там. Нужно создать специальную комиссию по выявлению настоящего брака, который валяется без всякой пользы по Стальному заводу, тогда как промышленность нуждается в металле. Нужно установить учет с таким расчетом, что если та или другая работа оказалась бы бракованной или непригодной к обработке, то нужно конкретно сказать, куда этот материал отнести, нужно совсем изъять счет свободного наличия, ибо он ничего не дает, если списывается тот или другой материал, то он валяется в мастерских годами.

128
108/109
tot

Связь металлургического отдела с мастерскими очень слабая. Руководители плохо прислушиваются к голосу мастерских, "делай, и точка", а почему и как, это не касается его. Нужно от этого отказаться. Нужно установить связь между мастерскими, строго разграничить обязанности того или другого цеха, что бы каждый цех отвечал за свою работу, что ему положено делать по штату. Нужно отбросить всякие разговоры: -Ты мне должен подчиняться, а ты мне-, ликвидировать всякую принципиальность. Только такие мероприятия могут обеспечить производственную обстановку.

О КОНТРОЛЬНОЙ РАБОТЕ.

Контрольный аппарат нужно перестроить, нужно установить известные правила приемки, чтобы не было разговоров о том, что разве можно отличить четвертый номер стали от шестого и т.д.. Нужно усилить штат ^{браковщиков,} более квалифицированными рабочими и одновременно поднять квалификацию браковщиков путем создания краткосрочных курсов по изучению металла.

О ПЕРСПЕКТИВЕНИ ПЛАВКИ.

Нужно проработать вопрос о возможности перестройки печей, ибо такое положение нетерпимо, когда в печи нагреваются сразу по несколько плавок, а отсюда вытекают и все неполадки, которые вызывают много плохих производственных последствий.

О ПРОФУКОВОДСТВЕ.

Завдскому комитету Союза Металлистов нужно обратить самое серьезное внимание в деле правильного и своевременного руководства и одновременно оказывать помощь цеховому комитету термической мастерской.

Нужно прикрепить более сильных членов завкома к мастерской
Проработать вопрос об освобождении двух человек от производственной работы для усиления работы по линии союзной, а также и по линии производственной.

Освободить работников, хотя бы временно. И сделать это нужно, имея ввиду слабую работу цехового комитета и слабую работу производства.

О ПАРТРУКОВОДСТВЕ.

Райкому партии нужно проработать вопрос о посылке на термическое производство более сильных членов партии для оживления партийной работы и для обеспечения правильного партийного руководства термическим производством, а также обеспечения партруководства над профсоюзной жизнью цеха.

Слабая работа ячейки ВКП/б/ и слабая работа производства, имеющая целую серию недостатков, не должна пройти спокойно мимо районного комитета партии.

29/1-1930г..

Дежичев

/Дежичев/

107
110
128
107

АРХИВЫ УДМУРТИИ

АРХИВЫ УДМУРТИИ

АРХИВЫ УДМУРТИИ

УМУРТИИ

УМУРТИИ

ссылка 1-1

~~1-1~~

Справка
Задачи и выполнено на 1-е полугодие

Наименование изданий	Задачи на 1 полугод.	Выполнено на 1-е полугод.
Витюшки нове	44200.	44390.
" рекомб.	12799	11979
Пастбищия осветит.	1500	1451
Шаровке землесек	255	255
Своих витюшк	54474.	52800
" Макшма	13015	13050
" Д. чернов.	20753	2347
" Л. поугай.	1300	300.
Своихне кородн	27667	27680
Щитн писемитн.	3082	2400
Ртетки короба	7431	7020.

Дела по лесам
Лесам Д. С. Сивилева
и лесам Д. Руневца
Ф. Сивилев.

Завед. Г. И. Д. Завалоси
С. Б. Сивилев

АРХИВЫ УДМУРТИИ

АРХИВЫ УДМУРТИИ

АРХИВЫ УДМУРТИИ

242 131 112
[Signature]

Материалы по обследованию состояния подготовки кадров
Технического персонала на И заводе по пятилетнему плану,
составленному П/Отделом Профтехнического образования.

По материалам секретного Отдела завода качество тех-
нического персонала по пяти балльной системе равняется (3 -) и
таким образом из наличия техперсонала на Заводе, 15-20% должно
быть заменено новыми кадрами.

На день составления настоящего материала количество
Инженерно-технических работников на заводе составляет 997 чело-
век, из них 580 практиков, 120 инженеров и 297 техников.

Весь технический персонал в 1929/30 г. по отношению
ко всей рабочей силе составляет 5,6%, а инженеры и техники
2,5%. По запроектированным лимитам 5-ти летнего плана процен-
тное отношение Инжтехработников к рабочим должно быть:

1929/30 г.	-	7,9%
1930/31 г.	-	9,3%
1931/32 г.	-	9,3%
1932/33 г.	-	8,4%

1929/30 г. уже показывает разрыв между запроектирован-
ными лимитами и фактическим наличием $7,9 - 5,6 = 2,3\%$ недостатка
и этот недостаток распределяется на последующие годы.

Возможности пополнения технических кадров следующие:

1. Контрактация студентов иногородних ВУЗ"ов должна дать за
пятилетку 160 человек, которые распределятвля по годам сле-
дующим образом:

1929/30 г.	-	32 чел.
1930/31 г.	-	49 чел.
1931/32 г.	-	38 чел.
1932/33 г.	-	41 чел.

- 1/2
2. Заочным обучением завод получить примерно 10 человек в год
 3. В 1932/33 г. завод получит до 55 человек технических работников из Ижевского рабочего Техникума.
 4. Присылаемые военно-производственники до 15 человек .
Недостаток технических работников по годам пятилетке определяется следующей таблицей:

1929/30 г.			1930/31 г.			1931/32 г.			1932/33 г.		
Инж. тех.	Прак. тик.	Всего	Инж. и прак. тик.	Прак. тик.	Всего	Инж. и прак. тик.	Прак. тик.	Всего	Инж. и тех. тик.	Прак. тик.	Всего
310	76	386	190 223	-	190 233	111 298	-	409	23 317	-	340
57	66	123	74	81	155	63	29	92	121	29	150
253	10	263	379	81	298	346	29	317	219	29	190

Суммы проставленные в 1-й строчке представляют собой недостаток по пятилетнему плану . Суммы же 2-й строчки представляют собой пополнение состоящее из вышеуказанных источников , а именно ; контрактация, заочное обучение и проч. последняя же строчка представляет собой конечный недостаток при чем конечный недостаток предыдущего года дополняется к начальному недостатку последующего года .

При составлении пятилетнего плана по кадрам была принята программа 1928/29 года и соответственно с ней были установлены лимиты Инжтехработников , а также была принята в расчет новая схема аппарата по функциональной системе . Учет изменения программы , который имеет завод в 1929/30 и 30/31 г.г. - не было .

243 188 113
[Signature]

Следовательно не была учтена возможность увеличения диспропорции между Инжтехработниками и рабочими, которая является следствием резкого изменения программы.

Методами поднятия квалификации инженерно-технических работников завода является посылка их на переподготовку. В 1928/29 г. послано 16 человек, 1929/30 г. человек. Посылка на родственные предприятия: послано в 1930 г. инженеров - 45, техников - 24, мастеров - 9. В заграничные командировки псылков не было. -

20/У-30г.
гр

т. Егорев

Здесь количество недостающих специалистов.

материалы проверки

В.К.К

Хаймович

С. С. С. Р.
ВЫСШИЙ СОВЕТ НАРОДНОГО
ХОЗЯЙСТВА

ИЖЕВСКИЙ

СВАДЕБНЫЙ И СТАЛЕРЕННЫЙ
ЗАВОДЫ

Исх. № _____

Почтовый адрес: г. Ижевск, ул. Тютюнской
Автономной Обл. Орг.

Почтовый ящик № 11.

Телеграфный адрес: Ижевск Стаальной.

244 АРБ 114
257
" 10 " М а я 1933 года № 87

ОБЩЕМУ В. Х. П. (6)

Райкому Партии

Брэнция Заводского Районного Комитета

Копия: Брэнция И. М. Металлистов

С конца Марта м-ца тек.спер.года в Прокатных м-ских Металлургии. Отдела заводов, началась скрытая ительянко продолжающаяся по настоящий день. Охвачены таким движением особенно сильно м-ская очистки стали, Ново-среднесортный стан и Стан "Фирта". Существовавшее недовольство установленными нормами и расценками в свое время, т.е. в 1-м квартале вынудило пересмотреть их. Поэтому вопросу было и постановление Завком. В течении 2-го квартала работа шла нормально и с конца квартала началась падение производительности. Проведенные собрания в м-ских не указали причин могущих повлиять на понижение производительности, и лишь отдельные рабочие выступили с требованием повышения расценок. В настоящее время такая м-ская как очистка стали производительность которой должна быть до 105 тонн в сутки производит около 80 тонн, в среднем, т.е. недостаточная производительности существовавшей до расширения. Стан Ново-среднесортный на таких сортах, как круглые где производительность достигала в сутки минимум по 800 кругляков, сейчас делается как максимум 600 - 650 кругляков, аналогично вяло протекает работа и на стане "Фирт". Такое положение привело к невыполнению программы в Прокатной м-ской (около 500 тонн недоделано за Апрель) срывает работу зависящих от нее мастерских и естественно поведет к срыву программы по Отделу в целом

см. на обороте -

14/5

Фракция Заводуправления считает необходимым особо заострить этот вопрос перед партийными и профессиональными организациями.

Движением этим охвачены все отделы м-ской, как из партийные, так и часть партийных рабочих.

Партийные Профессиональные организации в цеху в силу своей слабости не только не могут бороться с этим движением, но даже не реагируют на уже выявленные факты (например Ремонтная м-ской Прокатного цеха) и не оказывают помощи администрации в этом деле.

Несмотря на обращение Завед.цехом к Районной Партийной организации последним ни каких мер по оказанию помощи принято не было.

Положение это остается и до настоящего дня.

Фракция Заводуправления обращается к Партийной и Профессиональной организации и просит оказать самую решительную помощь в деле ликвидации ительянки и ликвидировать все возможные срывы программы за 2ое полугодие.

Маршак

ФРАКЦИЯ ЗАВОДУПРАВЛЕНИЯ:

Сокорин

10/У-30
гр

АРХИВЫ УДМУРТИИ

АРХИВЫ УДМУРТИИ

АРХИВЫ УДМУРТИИ

192

424 115

Секретно.

~~РАССЕКРЕТНО~~

Отпечатано 5 экз.

- № 1 - Дир. завода
№ 2 - П.Д.З. по Т.Ч.
№ 3 - Секр. Обкома
№ 4 - Пред. Завкома
№ 5 - в дело ПЭО.
Табл.указан.и др.
организациям даны
отдельно.

МАТЕРИАЛЫ

ПО АНАЛИЗУ РАБОТЫ ИЖЕВЗАВОДОВ ЗА I-е ПОЛУГОДИЕ

1929/1930 ГОДА.

193

Секретно 135116
Секр. обкома ВКП(б)

АРХИВЫ УДМУРТИИ

АРХИВЫ УДМУРТИИ

АРХИВЫ УДМУРТИИ

РАССЕКРЕЧЕНО

Handwritten signature

материалы

по анализу о работе неаэролов за I-ое полугодие
1929 - 30 года.

I. ВЫПОЛНЕНИЕ ПРОГРАММЫ.

I. Валовая продукция в сравнимых отпускных ценах 1926-27 года
выполнена на 24220,8 тыс.руб., что к промплану составля-
ет: к годовому 41,5%, к полугодовому - 87,5%.

Выполнение по отдельным группам:

от промплана

артикулы	97,1%
и от портфеля заказов	100,9%
полуфабрикаты военные	116,9%
авиопосовки	97,4%
станки	105,1%
напильники	92,2%
охотружье	63,8%
спецзаказ военные	26,2%
изделия разные: сверла, дрели, пат-	
роны, железки, ключи	61,9%
Сталь и проволока - от промплана	94,2%
по стоимости	
- " - от портф. заказов	98,2%
- " - де товнау	109,9%

Разница 4% выполнения промплана по стоимости и тон-

наму стали объясняется, главн. обр., тем, что фактически по-

АРХИВЫ УДМУРТИИ

АРХИВЫ УДМУРТИИ

АРХИВЫ УДМУРТИИ

УДМУРТИИ

УДМУРТИИ

УДМУРТИИ

176-25
лученный ассортимент шире, чем предполагалось по промплану и портфелю заказов.

2. Во втором квартале валовая продукция выполнена на 12825,6 т.р., что к плану составляет: 22,0% - к годовому, 46,3% - к полугодовому и 84,0% - к квартальному.
3. По сравнению с I-м кварталом, валовая продукция II-го квартала возросла на 12%, а дневной выпуск во II-м квартале - 146,1 т.р. в первом квартале возрос до - 178,1 т.р., на - 21,9%.
4. Товарная продукция в тех же ценах за полугодие выполнена на 20486,6 т.р., что к промплану составляет: к годовому - 42,7% и полугодовому 85,4%.
5. Во втором квартале товарная продукция выполнена на 11702,7 т.р., что к годовому плану составляет - 24,4%, к полугодовому - 48,8% и к квартальному - 90,2%.
6. По сравнению с первым кварталом, товарная продукция второго кварт. возросла на 33,2%, а дневной выпуск второго кв. с 112,6 т.р. в I-м кварт. возрос до 150,0 т.р., на 33,2%, частично это объясняется использованием в марке незавершенных производств цехами на 681,9 т.р.
7. По всей военной продукции за полугодие план выполнен: годовой на 46,4%, а полугодовой на 84,5%. Во втором квартале выполнение плана: квартального - 87,9%, полугодовому - 47,9% и годового - 26,3%.
8. Мирная продукция за полугодие в ценах 1921-27 года выполнена на 15664,3 т.р., что к плану составляет: к годовому

799

436
U7

- 41,7% к полугодовому - 85,7%. Недодел до полугодового плана - 14,3%.

9. По второму кварталу в тех же ценах вышлено на 8964,5 т.р., что составляет: 23,9% годового, 49,1% - полугодового и 90,9% квартального плана. Недодел до квартального плана - 9,1%.

10. Квартальный рост мирной продукции против I-го квартала, имеем - 34%, а дневной (85,7 т.р. в первом квартале и 123,5 т.р. по второму кварталу) - 44,1%.

11. ТЕМП ПРОИЗВОДСТВА - от прошлого года валовая продукция за I-ое полугодие увеличилась на 24%, вместо запланированной по плану - 49,3%. По товарной продукции за полугодие темп производства от прошлого года - 28%, в том числ. за I-й квартал - 10,2% а за второй квартал - 46,9% от прошлого года.

По отдельным производствам, характеризующим работу отделов завода, темп роста производства от 28-29 года является следующим:

- 1) по военному производству (-) 10%
- 2) по гражданскому " - 42,5%
- 3) по заготовительному " - 43,7%
- 4) по прочим производствам - (-) 4,0%

12. Недодел по группам изделий за I-ое полугодие наиболее значительными оказались:

- 1) по инструменту спецзаказа - 73,8%
- 2) по одотружью - 36,2%
- 3) " изделиям разным мирным - 30,1%
- 4) " напильникам - 7,8%

5) авиопокровки	-	2,6%
6) по артикулосту		2,9%

13. Самими крупными недоделом является недодел по окотружкам и является следствием:

- 1) необеспеченности мастерскойковки чугуном /ко-робками) в 1-м квартале;
- 2) слабости дисциплины рабочих, текучести рабочи-ли, смены техперсонала, отсутствия должного учета и технической планировки производства, не позволившим в общем итоге развернуть производство в соответствии промпланом.

14. Недодел по инструменту, спецзаказов является самым неблагоприятным местом выполнения военной программы. Завод в особом внимании к промплану с самого начала года указывал на невозможность выполнения к 1-му апреля задания по спецзаказам и требовал соответственного сокращения военной программы. Затруднения к выполнению заказа по инструменту при общей высокой нагрузке инструментального цеха заключались в следующем:

- 1) поздно получен заказ, вследствие этого оказалось недостаточно времени на развертывание производства;
- 2) дополнительно поступили большие задания на полу-фабрикаты, что означало новое увеличение потребности производства в инструменте;
- 3) значительно повышены требования к качеству ин-струмента;
- 4) ассортимент инструмента охватывает преимущественно более сложные сорта, а отсюда увеличивается длительность технологического процесса.

15. Новоизготовленные изделия по следующим:

патроны товарные - 529 шт., свечи французские - 2729 шт.
метчики механические - 6859 номпл., стамески - 116191 шт
сверла для тресток - 28420 шт., сверла цилиндрические
- 334133 шт., сверла конические - 15731 шт., дрели -
- 3373 шт., крейццессели - 1240 шт., зубила слесарные
- 4079 шт., зубила кузнечные - 639 шт., ключи гаечные -
- 38044 шт., молотки одинарные - 1735 штук, молотки двой-
ные - 693 штуки, напильники - 170801 шт., ключи Бакке
№ 1 - (по рубкам) - 1311 шт., № 5 - 16350 шт., стамбы
медно-кальб. ГЕКО - 3603 шт., высечки для ингад - 16277шт.
кольца калибров. - 27638 шт.

Недодел обуславливается большим процентом новых ра-
бочих (- на патронах - 70%, на ключах - 30%, на высечках и
кольцах - 100%) недостатком некоторых сортирамеров метал-
ла, в связи с большим недоделом последнего по металлурги-
ческому производству за I-й квартал и выполненном срочном-
го заказа на инструмент по спецзаказу. Крайне слабое вы-
полнение по стамескам и ключам штампованным, как по оружей-
ному отделу, так и по Инструментальной мастерской, об"ясня-
ется поздним получением дополнительного заказа, вследствие
чего, а также ввиду большой загруженности Инструментального
цеха, последний не имел возможности своевременно и в доста-
точной мере обеспечить цехом оружейного отдела штамповочный
инструмент. Кроме того, ощущается недостаток рабочих на
полюровке и кузнецов. Недодел по ламелям произведен вслед-
ствие снятия их с программы трестом, с соответствующей за-
меной их продукцией по усмотрению заводов.

По дрели, зубилам, крейццессели - недодел получился
в связи с недостатком рабочей силы, отсутствием материалов

118 ст

и значительной загрузки механического и ремонтных цехов работами срочного и аварийного характера.

16. По наполнителям: - вследствие весьма высокой текучести рабочей силы и крайне неудовлетворительного состояния оборудования, а также введения стандарта, повлекшего ряд изменений в разработке. При невыполнении программы от плана на 7,8% рост фактической загрузки за полугодие составил от прошлого года 48,4%.

17. По авиопомогам: - имеется отставание по валу И-17 и головкам клапана. Первые не выходят механическим испытанием, а во вторых получился брак из-за недостаточного изготовления инструмента, ввиду крайне жестких допусков. На выполнение планового заказа полило отрицательно снятие в молотовой до 90 человек рабочих, для срочного выполнения опытного чрезвычайно важного заказа на валу.

18. Недодел по артиллерии - 2,2% частично имеет формальный характер, так как 164 шаровых установки сданных артиллерии 31 марта, документально по складу оформлены в апреле. В связи с этим, не соответствующую сумму оказались незавершенных производств по военным изделиям на 1-ое апреля. Недодел по ремонтной винтовке произошел вследствие ужесточения условий приема и почти полностью 100% заменен объектом ремонта новыми деталями.

19. При указанном выше выполнении стали по стоимости от промплана 94,2%, от портфеля заказов - 98,2%, по тоннажу от плана - 99,9%, по стали заказчикам недодел по стоимости от полугодового плана 14,5%, из них 2,5% по

196
20028
109

между заводским и 23,5% по внегостовским заказам; недодел от портфеля заказов по стали - 18,6%. Выполнение и тоннажу, по заказной стали дает более благоприятное положение: здесь мы имеем, в целом, от плана 55,4% от годового, 100,2% - от полугодового и 97,4% от портфеля заказов, из коих 102,1% ИЗВ и 98,2% вне треста. Казанное выполнение 97,4% от портфеля заказов имело место при том условии, что портфель заказов превышал промфинплан на 247,5 тн. или 2,9%.

Настоящее указывает на то, что выполнение по стали идет за счет менее ценных сортов, чем это зафиксировано по промфинплану. Это объясняется тем, что ассортимент стали ежеквартально согласовывается с потребностями заказчиков и поэтому отступление от ассортимента промфинплана для завода является вынужденным. Внося поправку на ассортимент, предложенный заводу заказчиками по средней стоимости тонны, мы имели бы выполнение 91,9%, вместо - 85,5%.

Недодел, главным образом, падает на тигельную сталь, вследствие того, что приняты обязательства по количеству превышают производственную мощность оборудования: последнее согласование заказов на II-й квартал тоже отразилось отрицательно на выполнении.

Недодел по катаной стали вызван отставанием проката на станах "ИРТА" проволочном и листовом. По первому - из-за уменьшения пропускной способности, вследствие ослабления котора амперметра снижен с 1000 до 850 амп., что вызвано перегоранием обмотки; по последнему из-за отсутствия крепких валков, неудачной калибровкой на прокатку новых сортов трехгранного профиля и из-за недостатка ра-

11905
88 009
бочих на ломке и правке стали.

Недодел по кованой стали вызван - недостатком рабочих на чистке стали, где производительность снизилась и молотам пришлось работать с неполной загрузкой. На выплюске программы отрицательно влияли авиационные опыты, производившиеся на заводе, в связи с ликвидацией предприятия.

Недодел по кованой и катанной стали будет ликвидирован в первой половине II-го квартала, по проволоке и калибровочной стали - не раньше, как к концу II-го кварт.

Кроме перечисленных отдельных причин невыполнения стали до пределов промфинплана отрицательное влияние оказали: авария обжимного станка, разрыв троссов в проволочной и задержанная рабочими производительность на почве неудовлетворенности нормами, вследствие чего в первом квартале пришлось часть работ оплачивать не по расценкам, а по времени.

Отрицательным моментом производства стали является то, что выпуск ее вне заказов, значительно превышает промплановскую проектировку; по промплану - на полугодие спроектировано - 366,4 т. на 361,9 т.р., а фактически состоялось 1246,1 тонн на 1086,6 т.р. Превышение по количеству на 240,0% и по стоимости - 200,2%.

Недодел по слиткам - 3% произошел благодаря тому, что на отгрузку слитков в I-м квартале не было получено от треста разрядки.

20. Нетоварной продукции в отпускных ценах 1926-27 г. выполнено 3734,2 т.р. - 36,3% годового и 101,0% полугодового плана. За II-ой квартал нетоварной продукции в

197 201/20
120

тех же ценах выпущено на 1122,9т.р. вместо 2611,3 т.р. в I-м квартале. Выполнение за II-квартал к квартальному плану составляет - 49,1%. По отдельным группам за полугодие имеем следующее выполнение полугодиевого плана: для капитальных работ 104,6% (во II-м квартале 51,9%), заготовки на увеличение запаса складов:

а) по производственным цехам - 407,0% плана/во II квартале 240,3% /, по Лесоотделу 14,5% /во II-м квартале 14,5%/, незавершенное производство: а/ по производственным цехам - 265,9%/во II-м квартале увеличения не имеем/; б) по Лесоотделу 63,6% /во II-м квартале 5,2%/ обити и установки 4,0% /во II-м квартале 3,4%/ и по Рационализации окончания работ не было.

Здесь мы имеем какущееся благополучие. Из этого раздела обратит на себя внимание превышение заготовок в запас, которое характеризуется следующими данными:

ЗАГОТОВКИ ЗА ПОЛУГОДИЕ ПО С/СТОИМОСТИ

		План I-го полугод.	+ -
Материалы своего производства	40,6 тыс.р.	38,9	+ 1,7
Подзаготовки:			
перв. стадии II,6.			
<u>и р о ч н е 331,9</u>	343,5	28,3	+441,8
Предметы оборудования	5,3	-	+ 5,3
Инструменты режущие	230,9	302,1	- 71,2
	620,3 т.р.	242,7	+377,6
В том числе Лесоотдела	38,0	64,6	- 26,6
Производство цехов	582,3	178,1	+404,2

20-22
184

Подруководителем плана заготовок по Лесостделу создано напряженное положение с топливом (подробности см. раздел "оборотных средств"/.

Положение с незавершенными производствами, не смотря на превышение утвержденного Трестом плана следует считать в целом благоприятным по следующей причине: годовой размер незавершенных производств, трестом по плану утвержден в пределах заводской проектировки, но в стартовой разбивка сделана совершенно иначе, нежели проектировал завод. В частности при утверждении плана совершенно не учтена сезонность лесозаготовок, по которым нами на I-ое полугодие проектировалось значительное увеличение и во II-м использованно запасов.

По сравнению с утвержденными лимитами, завод имеет в части производственных незавершенных производств изыток на I-ое апреля - в 208,7 т.р., по вине Метал. отд., где излишек выражается в 332,5 т.р. при недоставании до лимита других производств. По Лесостделу, наоборот, незавершенные производства ниже лимита, ввиду недозаготовки (см. подробности разд. "оборотных средств").

Незначительное выполнение об"является по опытам и установкам - в последнем полученном заказе от треста.

По рационализации за полугодие не имели ни одной законченной плановой работы, на которые выданы наряды.

По рационализации, выполняемой за счет вкладных расходов, окупающихся эффективностью в данном году имели тоже незначительную величину - 33,7 т.р. Крайне медленный темп рационализаторских работ совершенно не соответствует обязательству, принятому заводом по профинплану, в части роста производительности и снижения себестоимости.

стоимости за счет этих мероприятий.

Современное положение с работами по рационализации угрожает тем, что отпущенные средства в течении года, не будут израсходованы.

Опыты, установки и рационализации, в первом полугодии, не заняли отведенного им по промфинплану места и на производстве не оказали должного влияния.

Здесь необходимо значительное и быстрое усиление темпов работы, хотя бы для подготовки производства к будущему году.

Общие выводы и заключение по валовой продукции.

21. К определенному общему % выполнения программы необходимо внести следующие поправки:

а) По стали. Средняя отпускная цена 26-27 г. тонны стали по промфинплану (8615,5 : 8641,0) 999 руб.36 коп. а по ассортименту, предложенному заказчиками на I-е полугодие, (8240,8 : 8388,5) 927 р. 13 к. по этой цене количество стали по промфинплану должно быть оценено (8641,0 x 927,13) в 8011, 3 т.р., вместо принятой в промфинплане оценки в 8615,5 т.р.; разница на уменьшение полугодового промфинплана 604,2 т.р.

С учетом этой поправки мы будем иметь следующее выполнение программы:

	Промфинплан		Выполн.	% вып. лен.
	Утвержд.	С учет. поправ.		
Товарная.....	23989,6	23385,4	20486,6	87,6
Валовая	27686,6	27082,4	24220,8	89,4

12/25

При оценке работы завода в части выполнения программы следует иметь в виду, что количественное и ценностное выполнение по электроэнергии и прочей товарной продукции по местным заказам происходит в пределах спроса потребителей, который прогнв промплана за полугодие оказался несколько преуменьшенным, а именно по стоимости на 299,4 т. что к программе промплана составляет: по товарной 1,2% и по валовой 1,7%, и поэтому недовыполнение на эти величины нельзя считать как явление отрицательного порядка.

22. Общими причинами недовыполнения программы, одновременно послужившими причинами невыполнения и качественных показателей является следующее:

1. Вредительство и последствия ликвидации вредительства.
2. Позднее получение программы и дополнительные спецзадания.
3. Отсутствие не только квалифицированной, но даже валовой рабочей силы и отсюда необходимость широкой подготовки ее.
4. Отсутствие достаточного количества техперсонала.
5. Слабая работа распределительного аппарата.
6. Слабая трудовая дисциплина.

Отпечатано 5 экз.

в.а. *1959*

Секретно: *122*

- №-1- Дирек. зав.
 - №-2- ПДЗ по ТЧ.
 - №-3- Обкому ВКП/б/
 - №-4- Зав. Райк. ВКП/б/
 - №-5- Икрайзавкому.
- Рукопис. в дело 005-29.

ТЕМПЫ ПО ПРОИЗВОДСТВАМ.

РАСЕКРЕЧЕНО

	Стоимость продукции в сравнимых ценах 26 - 27г.			Темп выпол. производ. за полугодие I пол.		
	1928-29г.	План Полуг.	Факт. за полуг.	Плана от 28-29г.	Фактич. от 28-29г.	выпол. Отпла-на пол.
Военное	8679,5	47662	3931,1	9,0	-)10,0	-)16,9
Гражданское	9591,5	8238,4	6833,9	69,9	42,5	-)16,1
Заготовител.	14506,4	108529	10420,3	49,6	43,7	-)4,0
Прочее	6302,5	3956,0	3035,5	25,3	-4,0	-)23,3
	39079,9	278135	24220,8	42,3	24,0	-)12,5

ДИРЕКТОР ЗАВОДОВ

ЗАВЕД. П Э О *Г. Боня*

Отпечатано 5 экз.

Экз. № 3

Секретно.

- № 1 - Директору зав.
- № 2 - П.Д.З. по Т.Ч.
- № 3 - Общому ВВП /б/
- № 4 - Заправочному ВВП /б/
- № 5 - Иллюстрационному
рукописному в дело.

РАСЕКРЕЧЕНО

ТЕМЫ ПО ГРУППАМ МАТЕМАТИКИ

Стоимость продукции в
сравнимых отп. ценах
1926-27 года.

Темп выполнения произ-
водства за I-е полугод.
1929-30 года.

ГРУППЫ ПРОМПЛАНА.	1929-30 год			Темп выполнения произ-водства за I-е полугод.		
	1928-1929г.	I полугод. план.	фактич. выполн.	План от 28-1929г.	Фактич. от 28-1929г.	выполн. от план от полугод
Военная продукция						
Артиллерия	8606,9	3635,4	3529,9	-15,5	-18,0	-2,91
П/фабрикат междуав.	1871,6	770,8	890,8	-17,7	-4,3	+15,56
" по спец.зад.	877,3	213,5	124,3	-51,3	-71,7	-41,8
Итого полуфабрикатов	2748,9	984,3	1015,1	-23,4	-26,2	+3,16
Инструмент. спец. заказа.	186,6	1095,8	287,3	+1078,2	+208,9	-73,8
ВСЕГО военной продукц.	11542,4	5715,5	4832,3	-0,7	-16,3	-15,5
Мирная продукция						
Станки и проч. обвуд.	438,1	339,1	350,1	+54,8	+59,8	+3,24
И з д е л и я	3406,7	3749,1	2576,1	+120,1	+51,2	/-32,9
Охот. ружья и п/фабрик.	2972,1	1979,2	1252,9	+26,5	-15,7	/-33,3
Авиоподковки	2751,6	2293,6	2234,1	+66,7	+62,4	-3,6
Сталь и проволока МЗВ и вне треста	9980,1	8909,5	8450,4	+78,5	+69,3	-5,2
Слитки стали матрен	-	630,0	489,6	-	-	-22,3
Электроэнергия	140,0	131,1	72,4	+87,3	+3,4	-44,8
Прочая прод. на сторону	630,9	469,4	228,7	+48,8	-27,5	-51,3
ИТОГО <i>мирной</i>	20318,6	18401,0	15654,3	+81,1	+54,1	-14,9
ВСЕГО товарной	31861,0	24116,5	20486,6	+51,4	+28,6	-16,1
Нетоварная продукция						
Для капит. работ	4234,8	1672,4	1750,0	/-21,0	-17,4	+4,7
Проч. нетоварная прод.	2983,6	2024,6	1984,2	+35,7	+23,0	-2,0
ИТОГО нетоварной	7218,4	3697,0	3734,2	2,4	+3,46	+1,0
ВСЕГО ВАЛОВОЙ	39079,4	27813,5	24290,8	+42,3	+24,0	/-12,5
x/ в том числе ИЖ-№ 5	1382,4	1552,0	983,4	+124,5	+43,0	/-36,3

Директор заводов

БК

Зав. П.Э.О. *Т. Бору*

А-

201 145
205
124

БЕРИТ
ОНИС
умерова

2

ВНУТРЕННИЕ ЗАГОТОВКИ

за I-е полугодие 1929-30 операц.года.

202
 124
 125

Наименование заготовок.	Страна учета.	По плану за год.				Выполнено за		I полугод. на сумму	Среднемесячно.		
		количе- ство.	Стоим. единицы	на сумму	количе- ств.	Стоим. единицы	стоимость за едини- цу в - 28-29 г.		по выполне- нию.	стоим. единиц к план.	стоимость I полугод. в стоим. единиц 28-29 г.
Никта	тон	21345	41-74	891,0	1385,9	33-90	469,5	21-31	64,89	81,21	159,08
Ящики	"	55800	2-79	155,6	27282	2-18	59,5	2-93	48-99	78,13	74-40
Цилиндровая...	к/м	10400	12-30	130,0	5775	18-43	106,4	13-53	36,52	147,44	136,21
Брвна	"	19102	7-33	140,4	19102	6-66	127,2	6-07	100,00	90,86	109,71
Кирпич красный " огнеупорный	тыс.	640	51-10	32,7	480	49-94	24,0	59-58	75,0	97,72	83,82
Тяги	шт.	190932	1-87	357,0	95332	1-87,5	178,7	2-16	49,93	100,26	86,80
Кршки к тягам...	"	327107	-11	36,0	162129	-15,3	24,8	-13	49,56	139,09	117,69
Инструмент режущий	"	1414819	-80,9	1145,4	761194	1-31,4	999,8	-93,6	53,8	162,4	140,3
Пилы слесарные...	"	434606	-76	330,3	159760	-82,5	131,8	-89,9	36,75	108,55	91,7
Дюбеля и шпильки...	"	48933	10-50	518,2	25387	8-08	305,2	12-24	51,88	76,29	66,0
Прочие материалы.				653,8			436,6				
Сталь марганцовая	тон.	5098,6	341-93	1743,4	2875,8	376-28	1082,1	343-91	56,40	110,04	109,41
" тигельная	"	571,2	1067-92	610,0	285,8	1324-01	378,4	1314-27	50,03	123,98	100,74
Проволока марганцов.	"	173,5	463-97	80,5	52,0	881-56	45,8	691-16	29,97	190,00	127,54
" тигельная	"	73,5	1044-89	76,8	16,5	2151-00	35,5	3041-28	22,44	205,91	105,40
Сталь ванадиевая	кг	122398	4-76,8	582,4	67414	5-11,5	344,8	4-87	55,07	107,30	105,03
" прочие	"	124552	3-60	418,4	38321	5-15	197,4	4-54	30,76	143,05	113,43
Стальные коробки	"	25751	1-34,4	34-6	-	-	-	1-39	-	-	-
Прочие подзаготовки				1160,5			732,2				
Дрова	к/м	117500	2-72,2	3178,5	408780	3-09,8	1266,4	2-55	34,88	113,81	121,49
Уголь древесный....	тон	2948	30-70	61,0	1590	27-12	43,2	24-27	53,93	131,01	111,74

АРХИВЫ УДУМУТТИ

Наименование заготовок.	Единица учета.	По плану за год.			Выполнено за 1-9 месяцев.		На сумму.	Стоимость в руб. 28-29г.	% - о отклонение.		
		Коллич- еств.	Стоим. един.	На сумму.	Коллич. един.	Стоим. един.			По выш- лению.	Стоимос- т. отклонен. I полур. к план.	Стоимос- т. отклонен. I полур. к стоим. 28-29г.
Электро-энергия:											
для производства...	1000 к.ч.	13841	65-34	918,4	7110	71-11	505,6	76-69	51,26	107,19	92,72
" освещения	"	1606	85-46	137,3	708	83-44	59,1	98-81	44,08	97,63	84,44
Прочая энергия....	Тон.	450000	4-64	3088	256826	5-08	1305,7	5,38,3	57,03	109,48	94,37
Транспорт:											
Десовозные п.д.	1000 т/к.	18500	30-25	929,6	9296	56-13	321,8	38-10	30,24	111,70	96,60
Вну траспорт. п.д.	тон	480000	-64	312,3	398467	-64,3	256,3	54,0	81,66	160,37	119,0
Рабочая конница	"	271.000	2-00	542,0	130095	2-02	262,9	2-10,2	48,00	101,00	95,28
Деревозы развезд.	к/ч	35600	1-14	41,7	16371	-78	10,3	1-20,2	44,72	68,42	64,89
Кон. дор. краны.	к.ч.	50000	3-62	181,0	212885 30668мч.	3-20	66,2мч	3-81	41,38	88,29	83,98
Автотранспорт				10,2			2,4мч	1- 47	23,52	-	-
Водный транспорт				39,9			15,9мч.	5-00,5	39,84	-	-
Текущий ремонт.				2833,5			1552,3		53,83		
Бодоснабжение	1000 дзр.			240,2	2679 т.	-4,01	107,5	-4,37	44,73		
Квартиры.....				350,0			190,3		60,40		
Телефоны и звонки	т/м. з/м			46,0	3315	8-27	27,4		57,08		
Вспомогательная....				425,0			362,5		82,76		
Различные книги.				116,0			25,9		24,49		
Прочие				1395			463,9				
ВСЕГО :-							12759,2				

АРХИВЫ УДМУРТИИ

АРХИВЫ УДМУРТИИ

АРХИВЫ УДМУРТИИ

126-22
97 500

ЧЕТЫРЕМНЕ ЗАГОТОВКИ.

Шихта : Выполнение на 64,9 % от годового плана явление в текущем году нормальное, объясняется оно подбором и сдачей в магазин металлического лома всеми цехами. Стоимость ниже плановой получилась благодаря поступлению на склад стружек и обсечков в большем количестве, против предусмотренного по плану, которые расцениваются : стружка по 3 руб. за тонну, а обсечки по 17 р. 45 к. в среднем.

Увеличение стоимости на 59,1 % против прошлого года, является результатом переоценки, лома металла на складе и приходявания в текущем году производства, по 46 р. 31 коп. за тонну в среднем, Металлического габаритного лома. Тогда как в прошлом году цена была по р. 40 к. На стружки и обсечки цена оставлена прежняя.-

Укупорочные ящики : Выполнение плана на 48,9 % отвечает действительной потребности. Стоимость ниже плановой на 21,9 % и против пр. года на 25,6 % объясняется главным обр. изготовлением ящиков кроме выточенных и оботманных, из досок 2-го сорта, брака и отходов лесопилки, и в некоторой части благодаря увеличившемуся количеству по выработке ящиков малого размера.

Иломатериалы брезента :

Выполнение валга для производства в количестве потребности, фактически же заготовка за 1-е полугодие произведена в больших размерах, в том числе и для удовлетворения потребности по капитальному строительству. Стоимость брезента от плана мы имеем ниже на 9,1 %, а от прошлого года выше на 9,7 %.

209 146
208

Понижение стоимости от плана достигнуто заводом - не считается, т.к. по плану 7 р. 33 коп. за кубометр, таковая была определена по расчетам в среднем за год, со включением расходов по сплаву, в I полугодии не производился. Пониженная стоимость пиломатериалов на 47,4 % от плана и на 26,2 % от прошлого года, объясняется увеличившимся выходом 3-го сорта и брака пиломатериалов, по сравнению с выходами прошлого года.

К и р п и ч к р а с н ы й .

Выполнение взято по сравнению, т.к. в действительности выданы кирпичного завода значительно больше для капитального строительства. Снижение стоимости от плана на 2,3 % и от прош. года на 16,2 % есть результат работы прошлого года по сырцу и текущего года по обжигу.

К и р п и ч о г н е у п р и н т .

Выполнение на 61,3 % от года рассматривается хорошим, т.к. увеличением выработки мы сокращаем покупку на стороне, по более высоким ценам. Стоимость ниже на 27,4 % от плана и на 27,2 % от прошл. года получилось благодаря тому, что в пр. году изготовлялся более дорогой кирпич кварцевый, значительном большом количестве по сравнению с текущим годом, когда наибольшее количество изготовляется кирпичом шамотного, который на 25-30 % дешевле кварцевого. Динамику стоимости по отдельности, определить по отчетным данным не представляется возможным, за отсутствием раздельного учета. По оперативным данным стоимость за I-е полугодие по обоим видам кирпича снижена на 1,2 %.

122 25
799

Т и г л и :

Имеет нормальное запретилованное промпланом выполнение и снижение стоимости.

К р ы ш к и и Т и г л и

При нормальном выполнении имеет повышение стоимости от плана на 39,1 % и от пр. года на 17,7 %. Объяснением находим в упорядочении производства и уточнении учета: в прошлом году крышки изготовлялись из массы, срезаемой при формовке тиглей без учета количества срезов, а в текущем году относится на крышки погребное количество массы.

Влияние на тигли по расходу на них массы, здесь весьма незначительное.

Инструмент режущий, пилы и лекала.

Количественное выполнение имеем по инструменту 53,9 %, по пилам 36,7 % и по лекалам 51,9 %, но так как тут же вредит сданные инструмент и лекала в спецзаказ, то выполнение для себя будет по инструменту 46,2 % и по лекалам 48,2 %. Стоимости по инструменту имеет повышение против плана на 62,4 % и против пр. года на 40,9 %. Объяснение такому явлению находим в значительном укрупнении ассортимента, как для спецзаказа, так в особенности от введенного в общую массу инструмента штемпелей для авиапочтовых. Слесарные пилы имеет повышение от плана на 3,5 % и понижения против пр. года на 6,3 %. Разница в % снизилась по наличникам продукции на сторону, объясняется разностью ассортимента. По лекалам мы получили снижение от плана на 22,7 % и от пр. года на 34 %, но здесь объяснение находим в том, что лекала в I-м полугодии изготовлялись по сравнению с прошлым годом увеличенного ассортимента. Несомненно тут же имеет место и действительное снижение стоимости, размер которого определить не представляется возможным, за отсутствием эквивалента изготовленных лекал в прошлом году, в отношении к лекалам изготовленным в I-м полугодии те. года.

-4-

205 148
128

Сталь и проволока.

Изготовление стали для себя в количественном сопоставлении с годовым планом имеем - по мартеновской на 56,4% и по тигельной на 50,0%, по проволоке же - мартеновской на 30,0% и по тигельной на 22,4%. Низкий процент выполнения по проволоке объясняется использованном наличии и несколько преувеличенным количеством годовой потребности, запроектированной по промфинплану.

Повышение стоимости имеем по всей проволоке и стали, как против прошлого года, так и против плана. Объяснение и причины повышения дается в анализе себестоимости товарной продукции.

Стволы и коробки.

Выполнение по винтовочным стволам имеем на 55,1%, а по прочим на 10,7%, по ко-робкам выполнения нет. Ствольно-коробочная удовлетворена из запаса, изготовленные же коробки полностью переданы в спецзапас.

Стоимость по стволам имеем повышенную против плана, по винтовочным на 7,5% по прочим на 43%; против прошлого года по винтовочным на 5%, по прочим на 13,4%. Повышение стоимости винтовочного ствола объясняется главным образом увеличением цеховых расходов Сверлильно-токарной мастерской; подробно смотри анализ калькуляции. Стоимость прочих стволов, которые входят в пулеметные Геггера и охотничьи Джонсона, объясняется с одной стороны тем же увеличенным процентом цеховых расходов Сверлильно-токарной, а с другой очень низкой ценой, запроектированной по промфинплану, где цена 3 р. 60 к. за штуку была взята с предложенным снижением от средней цены пр. года стволов Джонсона и малокалиберных, тогда как в текущем году последних, являющихся более дешевыми по сравнению со стволами Джонсона; - не изготавливается.

Д р о в а :

Выполнение годового задания по вывозке на 1-е апреля, т.е. за полный лесозаготовительный сезон, мы имеем лишь 34,9 %. На берега рек вывезено - 105,6 т. к.м., включив которые в выполнение задания авансом, будет иметь таковое же в годовом объеме - всего лишь на 42,9 %. В абсолютных величинах задания по сдаче на склад было дано в количестве 1172 т.к.м., выполнено по 1-е апреля 409,3 т.к.м. и вывезено на берега рек 105,6 т. к.м. всего 514,4 т. к. м.

По заготовке было задано на год - 1237 т.к.м. выполнено по 1-е апреля 579,2 т.к.м. или от годового задания 46,9 %. Заготовка с 1-го апреля производится будет, но развить ее до размеров, гарантирующих выполнения годового задания, ни в коем случае не удастся.

По производственному плану Лесотдела предусматривалось заготовить в 1-м полугодии - 1100,0 т.к.м.

2-м " " - 137,0 " "

выполнение за 1-е полугодие от задания на это же время нужно считать 52,6 %.

Причины такого низкого выполнения задания как по заготовке, так и по вывозке весьма много. Прежде всего задание 1237 т.к.м. по заготовке и в 1172 т. к.м. по вывозке являлось для Лесотдела весьма большим непосильным. За прошлые годы задания и выполнения колебались менее и не многим более половины задания тех. года.

Лесотдел, в лице администрации его, а также пом. директора зав. по 2-й части, приняли к исполнению такое большое задание с расчетом введения механизации в работе по заготовке и тракторной возке, устройства ледяных дорожек и дековилек по вывозке, о чем тресту, наряду с ходатайствами о финансировании и снабжении фуражем, были сделаны соответствующие представления, доклады и ходатайства. Указывалось об этом же с просьбой об отпуске необходимых средств в пятилетке завода представлено в трест в начале сентября м-ца 1949 года.

- ж -

206 148
129

Управление Треста, в силу ли своих финансовых затруднений, или по другим причинам, ходатайство завода к разрешению приняло не сразу, а затребовало уточнения потребности дров и пересоставления планов, согласившись наконец с определенными и заготовке заводом количеством, но пропустив при этом значительное время, причем в кредитах на механизацию - на приобретение пил Ринка, тракторов и дежовильного имущества, - отказало.

По финансированию и по снабжению буржакем недостаток завод не испытывал.

Заводуправление не взирая на затяжку разрешения вопроса о величине заготовок, намеченных себе заданий не уменьшал и немедленно же приступил к заготовке усиленным темпом, всемерно и все время стараясь к развитию их всеми имеющимися у него средствами. Но благодаря неподготовленности аппарата, который организовался на ходу во время работы, недостаточной обеспеченности инструментом - пилами, топорами и хозяйственным инвентарем, а также жилищем для рабочих / бараки / - несомненно работа страдала. Страдала она также и по причине, возникшей на некоторых участках в разгар работы склоны между служащими и недоразумениями с профорганизациями.

Таким образом влияло на успешность хода работ недостаточно твердое и умелое руководство аппаратом со стороны высшей администрации Лесоотдела, результатом чего в периферии имели место указанные выше склоны между служащими и недоразумения с профорганизациями. Благодаря этому же, конечно, такая администрация не могла иметь авторитета, что несомненно также оказывало влияние в одном и том же направлении.

На успешность заготовок и возки, вместе с указанными причинами, в значительной степени повлияли также причины от завода

и администрации Лесотдела независимые. Таковыми причинами являются: 1. неудачность вербовки рабочих вне Иркутской области, хотя агентов было разослано недостаточное количество, впоследствии вербовать заводу рабочую на стороне было Отделом Труда и Наркомтрудом запрещено.

2. Прибывавшие рабочие работали весьма неудовлетворительно, многие из них бросали работу и уходили из лесу, находя себе работу в городе или возвращались в свою местность.

3. Проводимая коллективизация селений и семейные кампании - задерживали крестьян у себя дома, благодаря чему приток рабочих был меньше, а проводимая кампания лесозаготовок и труддисциплины через специальные рабочие бригады и через распоряжения Обисполкома с разверсткой заданий по ерсам, селениям и даже дворянам, значительных результатов не дала.

Следует отметить как характерное явление, что при распределении отделом труда и уполномоченным от Обит'а местной рабочей силы между лесозаготовительными организациями Иркутский завод был не справедливо обделен: ему было дано 29 % всей рабочей силы Иркутской области при проектном задании по заготовке дров 1207 т.к.м. и деловой древесины 385 т.к.м. всего при 1622 т.к.м., тогда как Севвостлесу и Волгокамспиллесу при задании у первого 1111 т.к.м. и у второго - 600 т.к.м. всего при 1711 т.к.м., т.е. почти равном задании Иркутского завода - рабочей силой было дано 71 %. Протесты и ходатайства со стороны завода были безуспешными.

В результате охарактеризованной выше заготовки завод имеет дров на 1-е апреля:

В лесу сырых	-	261,4 т.к.м.
"- заготовки п.т. и бурелома	-	134,0 "-
На сплаве	-	105,6 "-
На складах по линии жел. дорог.....	-	313,8 т.к.м.
На территории завода	-	1,0 "-
ВСЕГО		815,8 т.к.м.

207
130

В обеспечении текущей потребности нужно брать дрова только находящиеся на складах по линии жел. дор. и на территории завода, т.е. в количестве 14,8 т.к.м., которых, при месячной потребности в 7,5 т.к.м., хватит только до августа м-ца. Сплавание дрова к употреблению годится ~~только в будущем году~~ ^{в текущем году не будит}, но в качестве крайней меры использование их даст возможность протянуть заводу еще до полуторых месяцев, т.е. до половины сентября. На вывозку из леса в летнее время рассчитывать не приходится, таковая будет малоуспешна и бесцельно дорога. Необходимо изыскивать другие выходы, а именно: немедленно же переходить по котельным установкам на другой вид топлива или покупать дрова на стороне и также немедленно подвозить их в завод, снабжая его с двух сторон - линии Моск.Казан. ж.д. и со своих складов, примерно в равных количествах, т.е. со стоиной подвозить, начиная с июня не менее 1000-1200 кубм. ежедневно, что даст возможность протянуть до нового свиного пути.

Такое катастрофическое положение ставит в причинную зависимость только неудачей заготовки и вывозки дров из леса в текущем году - было бы неправильно. Следует обратить внимание на то обстоятельство, что на 1-е октября 1929 г. завод имел далеко недостаточное количество дров. Он при потребности на 29-30 г. в 933 т.к.м. имел:

В лесу	- 463,3 т.к.м.
На сплаве	- 82,0 -"
На складе по линии жел. дорог	- 343,7 -"
На территории завода	- 22,5 -"
На линии Моск.Каз. жел. дороги..	- 22,8 -"
	957,3 т.к.м.

т.е. в размере 12-ти месячной обеспеченности, тогда как лимит по оборотному капиталу был установлен по Лесозаделу в 370 т.к.м.

" " по складам в 1050 -"-

1420 т.к.м.

130/21
 Таким образом обеспеченность против дымита выразилась
 всего дмш в 67,4 %.

Для характеристики следует привести данные о заготовке и рас-
 ходе за предшествующие года .

На 1-е октября 1926 г. дров было : в лесу	-	
на складах	-	
		790,2 т.к.м.
Расход дров за 26-27 год	-	400,2 "-"
заготовлено за этот год	-	327,4 "-"
Куплено	-	-
Сотаток на 1-е октября 1927 г. в лесу	-	184,1 "-"
" " " " на складах...	-	404,3 "-"
		628,4 "-"
Обеспеченность по потребности 27-28 г. Общия	-	11,4 м-ца
За исключением находящ. в лесу	-	8,1 "
Расход за 27-28 г.	-	668,7 т.к.м.
Заготовлено за 27-28 г.	-	714,3 "-"
Поступило от распиловки и изм.	-	61,4 "-"
Куплено	-	294,3 "-"
Сотаток на 1-е октября 1928 г. в лесу	-	311,6 "-"
" " " " на складах	-	728,1 "-"
		1039,7 т.к.м.
Обеспеченность по потребности 28-29 г.		
Общая	-	16,3 м-ца
За исключением находящих в лесу	-	11,4 "-"
Расход за 28-29 год	-	761,9 т.к.м.
Заготовлено в 28-29 г.	-	679,5 "-"
Куплено	-	-
Сотаток на 1-е октября 29 г. в лесу	-	463,3 т.к.м.

На складах.....

207
150
211
131
- 493,5

957,3 т.к.м.

Осеспоченность по потребности 19-20 г.

Общая

- 12,8 м-ца

За исключением находки в лесу

- 6,3 "

Как видно за два года заготовка была меньше и только за один несколько больше расхода, хотя задание Лесотделу давалось ежегодно большее. Причинами невыполнения заданий были : слабость притока рабочих, недостаточное - затянутое финансирование, неблагоприятная погода / за один год / В 1927-28 г. при хорошо развернувшейся заготовке в самый разгар ее, а именно в феврале м-це, таковая была прервана распоряжением зам. Предправления Треста Савицкого, несмотря на протест работников завода, участвовавших на совещании / кроме одного двух /, выраженный в особом мнении / протокол заседания при пом. директ. заводов по СХИ с участием тов. САВИцкого от 17/II-27 г. за № 6 и особое мнение к нему работников завода - Спикозчасти и лесотдела /.

Благодаря такому распоряжению, имея протяжения 5-х лет наименьший запас дров, увеличить который завод ни в прошлом и не в текущем году не имел возможности, наоборот, запас благодаря превышающему расходу над заготовкой и покупкой еще уменьшился.

Себестоимость дров за 1-е полугодие по заготовке с вывозкой на склады к линии жел. дороги повысилась от плана на 12,8 % и от пр. года на 21,5 %. В годовом же разрезе благодаря влиянию сплава и продолжавшихся расходов Лесотдела по содержанию его без выработки своей продукции или с выработкой по заготовке в небольших размерах - еще увеличится. Одной из главных причин является малое выполнение программы, при относительном увеличе-

131⁰⁵
нии накладных расходов.

Древесина и уголь.

Выполнение нормальное. Стоимость превышает промышленную на 2,0% и прошлого года на 11,7%. Причиной этому нужно считать увеличившийся процент накладных расходов Лесоотдела, благодаря низкому выполнению программы.

Электроэнергия.

Выработка электроэнергии для производства нормальная, для освещения же в размере 11,1% от годового количества, нужно рассматривать низко, тем более, что в зимнее время ее должно бы быть израсходовано значительно больше половины годового количества. Причины здесь от электростанции нет. Объяснить можно только более бережным расходом энергии цехами и уточнением учета расхода приборами. По стоимости силовой энергии против плана имеет увеличение на 7,2%, против прошлого же года на 7,3%; по осветительной имеем снижение в обоих случаях: в первом на 2,4% и во втором на 15,6%. Причиной повышения является повышенная стоимость пара.

Паровая энергия.

Выработку в 57,0% от годового количества считаем нормальной, т.к. за зиму расход пара, даже без отопления помещений, значительно больше расхода летнего времени, следовательно оставшихся 43% на 2-е полугодие будет достаточно. Стоимость от плана повысилась на 9,5%, а от прошлого года снизилась на 5,6%. Снижение недостаточное, благодаря увеличившейся стоимости дров.

Транспорт.

Выполнение по всем видам транспорта за исключением внутренних

209
152
132

железных дорог, более или менее нормальное. По внутренним желез. дорогам выполнение достигает 81,7 %, благодаря тому, что на недостатком кобального транспорта большое количество перевозок переложено на жел. дороги. Стоимость по лесовозным дорогам на 11,7 % выше запроектированной по плану и на 3,4 % ниже пр. года; по внутризаводским же повышение получаем весьма значительное: от плана на 59,4 % и от пр. года на 19,0%, но здесь причины ~~х~~ скрывается в различных методах, бухгалтерского учета. В пр. году погрузка, производимая вспомогател. на транспорт не относилась, а с 4-го квартала и в текущем году погрузка относится в стоимость транспорта. Имеет место и другие изменения. Следовательно считать столь большое повышение стоимости действительным оснований не имеется. Анализ производится.

Стоимость по рабочей конвейеру и по ж.д. кранам - нормальна; по легковому же раз'езду имеем снижение значительное даже от прошлого года.

По прочим услугам отклонение от выполнения промфинплана имеется, но незначительные. Причины здесь различные, но есть основа и не особенно доверять правильности определения размеров по промфинплану, тем не менее в большинстве заготовок и работ плановые предположения оправдываются.

По вспомогателю же имеем значительное отклонение, благодаря не реальности определения величин по промфинплану.

Для сопоставления объем сумм внутренних заготовок с планом выражается в 12.759, 2 т. руб. следует к плану, утвержденному трет. / протокол от 1 марта / добавить по бретнам 118, т.руб., по кирпичу огнеупорному 44,6 т. руб., по инструменту режущему 125,5 т.руб. по пилам 15,1 т.руб., по лекалам 81,5 т.руб., т.к. мы здесь рассматриваем не обороты внутренние, а внутренние заготовки, перечисленные же суммы будучи предусмотренными по промфинплану, как увеличение заготовок во внутренние обороты заводом - не включались, так не относящиеся к ним, точно также оставлено и при утверждении промфинплана.

13202
199
Общая годовая сумма заготовок с указанными обременениями составит - 22657,9 т. рубл.. Выполнение таковой составляет $\frac{12759,2}{22657,9} = 56,37\%$

Для сопоставления же со своей затратой и выпуска, форма № 26, к последней следует прибавить : шахту на 469,5 т. руб., не проведенную в качестве выпуска и оборота по форме № 26, инструмент и локала спецзаказа из графы : " передано на другие счета не участвующие в производстве " - 200,5 т. руб., из той же графы 194,4 т. руб. по материалам 20,2 т. руб. по искусству группы "а" / кроме 200,5 т. руб. инструмента / и убавить : полуфабрикаты первичной стадии обработки, не рассматриваемые нами в качестве заготовки на 205,4 т. руб., транспорт на 622,6 т. руб. проведенный по форме № 26 дважды - на своем месте / лесовозн. жел. дороги / и по топливу на 15,6 т. рубл. для капитальных работ ^к внутренним оборотам не относящиеся . С учетом сказанного получаем полное совпадение.

X

210
152
211
133

РАВСИЛА И ЗАРПЛАТА.

а) Рабочие.

1. За I-е полугодие, завод имел в среднем - 16076 человек рабочих (без взросл. ученичества), т.е. меньше годового плана на 1174 чел. и против количества, разрешенного на I-е полугодие, меньше на 156 чел. Рост от пр/г. 4,57 %.

По состоянию на I-е апреля с.г. количество рабочих увеличено, однако, так значительно, что даже при сохранении в дальнейшем этого количества и при выполнении годового плана на 100%, завод должен выйти к концу года с превышением годового лимита по количеству на 260 чел.

2. Количество рабочих на I/IV распределяется по основным группам: производственных - 40,4% / вспомогательных - 55,6%, М О П - 4,0% против соотношения этих групп по годовому плану: производственных - 42,3%, вспомогательных - 54,4% и М О П - 3,3%, т.е. соотношение групп отклоняется от плана незначительно.

3. Увеличение количества за полгода, поотдельным группам составляет: производственных рабочих - 39,7%, вспомогательных - 20,2% и М О П - 11,4%. При более значительном увеличении количества производственных рабочих (против остальных групп), удельный вес их все же не достигает намеченного по годовому плану % (42,3).

4. Текучесть рабочих характеризуется следующими данными:

	Принято	Уволено	Результаты.
Октябрь	453	606	(-) 153
Ноябрь	1024	350	(+) 674
Декабрь	1096	444	(+) 652
За I-й квартал	2573	1400	(+) 1273
Январь	1882	811	(+) 1071
Февраль	1812	892	(+) 920
М а р т	2958	1234	(+) 1724
За 2-й квартал	6652	2937	(+) 3715
За полугодие	9225	4337	(+) 4888

133^{с/5}

Вновь вовлеченное в производство количество рабочих составляет по отношению к наличию на I/X-29 г. - 32,3%, т.е. за полугодие на каждых двух старых рабочих, вполне освоившихся с работой, завод имел одного вновь вовлеченного в производство сплос и рядом впервые попавшего на производство и с ним не успевшего освоиться.

Ясно, что такое значительное насыщение производства новыми рабочими влечет за собой неизбежные болезненные явления, в виде увеличенного расхода сырья, материалов, полуфабрикатов и инструмента, и отрицательно влияет на рост производительности, снижая рост, даваемый старым составом.

5. Выработка на одного рабочего в отпусковых ценах 26/27г. запроектирована: среднегодовая 276 руб. 15 к. и среднеполугодовая 281 руб. 07 к. рост от 28/29 г. - 34,3% и 36,67%. фактически имеем выработку ^{246-57к. т.е. за половину периода} роста лишь в 19,9%, отстав от плана за полугодие на 16,77%.

Благодаря значительному отставанию выработки на выполненную программу мы имели относительный избыток рабочих в количестве (16076 - (23874,3 : (281,07х6) 1919 чел.

6. Зарботная плата рабочих (без взрослого ученичества) за полугодие увеличилась в средне-месячном размере от 28-29г. на 10,87%. К годовой плановой зарплате фактическая зарплата составила - 99,83%, в то время, как выработка рабочего не достигла планового задания на 16,67%. Перерасход на стаже зарплати рабочего составляет в месяц от 28-29г. 7-55к. и недорасход против плана 0-13 коп.

7. В результате указанных изменений в количестве рабочих и зарплате за полугодие против плана имеем перерасход по фонду зарплати рабочих:

1) вследствие избытка в количестве 1919х(77,0х6)=886,6 т.р.

211 853/216
134

2) - Недерасход по ставке зарплаты $16076 \times (13 \times 6) = 12,5 \text{ т.р.}$
874,1 т.р.

К сумме перерасхода необходимо присоединить:

1) неиспользован. сумма резерва за счет легн. отпуск. 358,3 т.р.
2) ряд расходов не вышедших в ставку зарплаты (компенсации по неиспользов. отпускам, оплата за время выполнения обществен. обязанностей и т.д.) 188,6 т.р.
Итого: 546,9 т.р.

Весь перерасход составляет : 1421,0 т.р.

8. По сравнению с 1928-29 г. по фонду зарплаты имеем следующее:

а) На выполнении в I-м полугодии программу поправленную на трудоемкость при прошлогодней выработке 207 р.54 к. требовалось иметь рабочих ----- $(23874,3 - 572,8 : (20754 \times 6)) - 18712,4$

б) фактически имели меньше на ----- 2636 чел.

в) Экономия на увеличен. производительности = $(2636 \times 69,45 \times 6)$
1098,4 т.р. руб.

г) Перерасход против 28-29 г.

1. На увеличение зарплаты $7-55 \times 6 \times 16076 =$ 728,2

2. Невыплаченный резерв за счет легного остатка. 358,3.

3. Расходы не вошедшие в подсчет определения среднего заработка. 188,0

Чистый перерасход от пр./г. 176,1 т.р.

б) С л у ж а щ и е.

1. Количество служащих завода за I-е полугодие составило - 2635 чел., т.е. превысило средне-годовой лимит на 95 чел. и лимит I-го полугодия на 170 чел.

По состоянию на I/IV, количество служащих - 2965 чел., дает увеличение против количества на I/X-29 г. на -554 чел.:

134 ст / по техперсоналу на 250 и по счетно- контрольному персоналу на 304 чел.

2. Среднемесячная зарплата служащего за I-е полугодие по карточке №- 2 определилась в 130 р. 46 к. Данную величину считаем несравнимой с промфинпланом, т.к. она преувеличена в общем на 21,0 т.р. выплаченные инженерно- техническому персоналу за аккордные и сдельные работы, выполненные во внеурочное время по спецзаданиям, сравнимой с промпланом считаем зарплату за исключением из общего фонда указанной суммой - 129 р. 13 к., что дает рост от 28-29 г. (116 р. 67 к) 10,67% и от полугодового плана (121 р.95 к.) - 5,88 %. Рост заработка за полугодие не достиг годового роста лишь на 0,3%.

3. Переплата одному служащему по сравнению с планом составила, в среднем за месяц - 7-18 кл.

Переплата за полгода по фонду зарплаты служащих выразилась:

1) по причине излишка в штате (121-95 к.х 6 х 170) - 124,4тр.

2) по причине превыш. ср. зараб. (7-18к.х6х2635) = 113,5 т.р.

3) неиспользованный резерв за счет летних отпусков - 100,8т.р.

4) суммы, не вошедшие в подсчет среднего заработка (компенсация отпусков, аккордная оплата и пр.) 61,2

Общий перерасч. 399,9 т.р.

4. По сравнению с прошлым годом по фонду зарплаты служащих

имеем:

а/ на выполненную от пр/г. программу служащих при том же % му

соотношение к рабочим можно было иметь / 18712 х 0,145 / - 2713 чел.

б/ фактически имеем - 2635 чел.

в/ экономия / 78 х 6 х 116,67 / - 54,6 т.руб.

г/ перерасход на месячном заработке

/ 2635 х 12,56 х 6 / - 197,2 т.р.

д/ Неиспользованный резерв на летний останов..... - 100,4 т.р.

е/ Разные списания, не принятые в подсчет среднего заработка - 50,1 т.р.

Чистый перерасход - 293,1 т.р.

212 151 911
185

равномерно. Несколько больший удельный вес имеют причины: отсутствие работы, поломка и ремонт столов в Металлургическом отделе, поломка и прочие причины не техн. характера по отделу механика.

2. Стоимость простояного часа поднялась, в среднем по заводу с 33,86 кп. за 28-29 г. до 43,18 к. за I кв. до 42,64 к. за 2-й кв. и до 42,89 к- 267 % выше пр/года за полугодие.

Увеличение стоимости часа почти в два раза превышает рост заработной платы, что происходит в результате более значительной степени простояности в части квалифицированной рабочей силы.

3. Потеря на простоях составляет по общему количеству простояного времени 97,3 т.р. и по количеству неиспользованного времени 31,7 т.р. Использование простоев, однако, не компенсирует убытка полностью, т.к. это использование производится на ниже оплачиваемых работах.

ПРОГУЛЫ - Невыхода самовольные - за 28-29 г. в средн. - 0,92%.

" " I кв. - 1,16

" " II " - 1,10

В текущем году за I квартал - 0,62

" " II " - 0,63

" " за полугодие - 0,62

ОТПУСКА с разрешения адм. за 28-29 г. в среднем - 0,6

" " за I квартал. - 0,47

" " II " - 0,51

В текущем году за I квартал - 0,31

" " II " - 0,19

" " " полугодие - 0,24

4. При значительном сокращении самовольных прогулов и невыходов с разрешения администрации в I-м полугодии тек. г., невыхода против 28-29 г. в общем размере, остается почти

1950
стабильными, ввиду увеличения невыходов по причине -" в ко-
мандировке" и по болезни. Из отделов значительное увеличение
невыходов рабочих и служащих имело место по Отделу главн.
механика по той же, отмеченной выше причине.-

АРХИВЫ УДМУРТИИ

АРХИВЫ УДМУРТИИ

АРХИВЫ УДМУРТИИ

АРХИВЫ УДМУРТИИ

-X- 213 155 136

И

Б . Р . А . К .

1. В целом по заводу потеря на браке за 28/29 г. выразилась в сумме 1443,2 т.рб., или 4,9% к себестоимости валовой продукции и 5,97% к товарной продукции.

На текущий год потеря на браке запроектирована в сумме 1668,3 т.рб., что к себестоимости валовой продукции составляет 4,36% и к товарной 5,3%. За счет уменьшения потери на браке запроектировано снижение себестоимости 0,9%.

На полугодие потеря на браке запроектирована в 848,0 т.рб. а в % к себестоимости продукции - 4,71% к валовой и 5,44% к товарной. За полугодие потеря на браке составила 881,2 т.рб., а в % к себестоимости - 4,74% к валовой и 5,65% к товарной.

В проектировку промфинплана завод не уложился, перерасход в 33,2 т.рб.

Динамика потери на браке в затратах производства характеризуется следующими данными.

	Потеря на браке (в тыс.рубл.)		Сумма затрат на производство (в тыс.рубл.)		Удельный вес по- тери в затратах в %	
	1928-29г	1-ое полуго- дие.	1928-29г	1-ое полуго- дие.	1928-29г	1-ое полуго- дие.
Производства:						
1. Военное	250,4	80,7	7723,5	3490,0	3,24	2,31
2. Гражданское						
а) Станки	7,0	7,5	378,2	401,3	1,85	1,87
б) Инструмент	323,7	157,6	3383,5	2527,3	9,56	6,23
в) Смотровые с принадлежн.	60,8	41,9	2012,4	1303,0	3,02	3,21
г) Авиалюксовок	93,2	114,3	1764,7	1414,2	5,28	8,08
д) Прочая прод.	0,2	0,3	152,9	131,8	0,12	0,22
ИТОГО	484,9	321,6	7691,7	5777,6	6,23	5,56

3. Заготовительн.	430,8	369,6	16499,7	11173,9	2,61	3,30
4. Прочие	277,1	109,3	14513,5	12204,6	1,91	0,9
в т.ч. вспомогат.	226,1	73,0	8764,1	4978,6	2,58	1,46
- " - подсобное	51,0	36,3	4206,6	2455,2	1,21	1,48

Вполне достаточное снижение потери на браке имеем по военному производству, по инструменту, главным образом, за счет улучшения производства напильников и по вспомогательному производству.

Увеличение потери на браке имеем: незначительн. по станкам, по охотружкам, по ависпоковкам, по прочей гражданской, по заготовительному и подсобному производствам. Небольшое увеличение удельного веса по охоторужию об"ясняется значительным увеличением незавершенных производств по этой мастерской. Количественное увеличение % брака по цеху за 1928-29 г. - 1,97, а за 1-ое полугодие 29/30 г. - 3,85.

При существующем методе учета потери на браке, незначительное увеличение (на 0,02 %) по станкам нельзя отнести к ухудшению работ механической мастерск., как нет возможности определить и достигн~~ия~~ия в этой части цеха, вследствие того, что чугуниное литье (станины) забракованное по литью в процессе разработки списывается на цех обрабатывающий, а не на тот, который этот брак сделал.

Значительное увеличение потери на браке по ависпоковкам сигнализирует о неблагополучии в этом производстве и требует принятия решительных мер борьбы с этим явлением.

Из цехов заготовительного производства отметим следующие цеха, давшие количественное увеличение брака:

~~214~~
- 3 -

214 156
~~214~~ 138

	8/9 г.	1-ое полугод.
Чугунолитейная	3,28 %	4,16 %
Сверлильно-токарная	3,00 %	3,67 %
Молотковая	1,34 %	1,66 %
Термическая	0,44 %	0,58 %

Увеличение ценностной потери на браке по подсобному производству следует отнести за счет лесопилки, т.к. по огнеупорной мастерской, учитывающейся в этом счете количественного увеличения по статданным за полугодие не было. -

НАКЛАДНЫЕ
02.0.Общезаводские

РАСХОДЫ.
расходы.

246 158 169

Результаты за I полугодие по общезавод-

ским, расходам в сравнении с утвержденной сметой таковы:

Наименование расходов.	По с м е т е.			Фактически расход.	Перерасход (%) Недорасход. (%)	% от сметы		Факт. стоимост. продукции за I полугод.		Общая сумма произв. работ.		% от факт. произв. продукции.		% от факт. произв. продукции.	
	На год.	На I-е полугод.	% от года.			По плану	По отчету	По плану	По отчету	По плану	По отчету	По плану	По отчету	По плану	По отчету
I	2	3	4	5	6	7	8	9	10	11	12	13	14	15	16
Расходы "повторившиеся" /сравнимые с 1928-29г./															
Зависимые	2905,0	1481,2	49,47	1406,57	-24,53	48,42	98,29	-	-	-	-	8,62	8,80	48,33	41,92
Независимые	906,0	445,22	49,14	502,89	+57,67	55,51	112,95	-	-	-	-	2,68	3,14	15,04	14,99
	3811,0	1876,42	49,24	1987,56	+33,14	52,15	105,92	-	-	-	-	11,30	11,94	63,67	56,91
Расходы специального распределения /учитываемые в 28/29г. в цеховых расходах:															
Зависимые	1514,61	725,57	47,90	594,61	-130,96	39,26	81,95	-	-	-	-	4,37	3,72	24,50	17,72
Независимые	26,18	13,04	49,81	10,22	- 2,82	39,04	78,40	-	-	-	-	0,07	0,06	0,44	0,30
	1540,79	738,61	47,94	604,83	-133,78	40,68	84,87	-	-	-	-	4,44	3,38	24,94	18,02
	5851,79	2615,03	48,96	2514,39	-100,64	46,26	95,90	16611,2	15988,3	2961,1	3855,6	15,74	15,72	88,61	74,93
Резерв		2615,03		100,0											
		2615,03		2614,39											

Из приведенной выше таблицы видно, что в целом по общезаводским расходам, завод имеет недорасход в сумме 100,64 т.р. который целиком относится за счет расходов специального распределения / вновь возникших /. Причина недорасхода по отделам специального распределения кроется главным образом в большой недодержке служащих, /теже персонала/ против намеченного штата за

назначением квалифицированных работников.

В части расходов сравнимых с 1928/29г., завод имеет перерасход в 33,14 т.р. По зависимым от завода расходам имеем недорасход в 24,53 т.р. перерасход по независимым расходам в сумме - 57,67 т.р. объясняется:

1/ уплатой страховых отчислений за весь год в течение первого полугодия и 2/ повышенным расходом на содержание военной охраны.

199

Сопоставляя сравнимую часть общеаводских расходов за I-е полугодие 1929-30 г., с расходами прошлого года увеличенными в части зависимых от завода расходов на % выполнения программы от прошлого года. Принимая независимые расходы в 50% получим:

Наименование расходов.	Фактичес. расход за 1928/29г.	% выпол. программы в I пол. от п/г.	Можно израсходовать.	Фактический расход.	Результат.	
					Перерасход.	Недорасход.
Зависимые ...	2371,5	61,5	1469,7	1406,67	-	63,03
Независимые	855,23	-	427,61	502,89	75,28	-
				1909,56	12,25	
	3226,73	61,5	1897,31	1909,56	75,28	60,03
					12,25	

Имеем перерасход на 12,25 т.р. который об"ясняется увеличением штата и среднего заработка техперсонала и рабочих отделов учитываемых в независимых от завода расходах/ БР.

Пожарная охрана, секция паспортизации и т.д./

Приведенные выше расчеты дают основание предполагать, что в утвержденную трестом смету завод уложится.

Сравнение цеховых расходов производится лишь по производственным цехам, так как расходы цехов группы "Б" как вспомогательных уже вошли в расходы цехов группы "А", в виде комплексных расходов.

Ниже для примера приводится сравнение расходов части цехов группы "Б".

Подходя к анализу цеховых расходов, необходимо сказать, что если определение выполнения программы в целом по заводу, не представляет особых затруднений, то определить процент выполнения программы по отдельным цехам, является крайне затруднительным, т.к. принять метод, коим определяется общезаводский процент, т.е. расценить всю продукцию в отпускных ценах 1926/27 г. не представляется возможным: большинство изделий, выпускаемых заводами, не заканчиваются обработкой в одном цехе, а проходят целый ряд цехов.

Поэтому определение процента выполнения программы производилось по учетным единицам, кои по разным отделам различны и в виду давности установления их устарели /1922-23 г./, кроме того они отражают изменение загрузки только по трудоемкости не учитывая изменения программы по материалоемкости.

В результате этой неточности % выполнения программы определенный таким образом получился выше среднего процента выполнения программы по сравнимым ценам, который определен от плана - 41,5 и от пр. года - 61,97, тогда как по учетным единицам мы имеем от плана - 46,66 и от прошлого года - 70,20.

Потому после этого по цехам группы "А" введена корректировка на указанную выше разницу в % выполнения программы, причем по этим цехам % выполнения принят от плана 42,96 и от прошлого года 64,63.

Этот разрыв с общезаводским процентом выполнения программы объясняется тем, что % выполнения программы по вспомогательным цехам снижает общий процент в целом по заводу.

При этих условиях результаты сравнения цеховых расходов по производственным цехам за I-е полугодие будут:

140^с

По смете.	Сумма цеховых на 1929-1930 г.		% выполнения программы за 1 полугодие.		Сумма цеховых на выполнение программы за 1 полугод.	Санктский расход за 1-е полугодие.	Результаты + перерасход недогасход.		% перерасхода	% к стоимости валовой продукции.
	От сметы.	От прошлого года.	От сметы.	От прошлого года.			От сметы	От 1928-29 года.		
16823,4	19079,16	42,36	64,63	7227,33	8100,23	8633,28	От сметы + 1405,95	От 1928-29 года. + 533,05	19,45	6,58
										44,39
										46,99

Таким образом при сравнении с прошлым годом мы имеем перерасход на 533,05 тыс.руб. или 6,58 %.

Почти весь этот перерасход целиком падает на оружейный отдел и лишь очень небольшую долю следует отнести на инструментальный. Металлургический отдел против прошлого года дал даже некоторую экономию, которую нужно считать, как механическое снижение за счет роста загрузки цехов.

Из суммы перерасхода по оружейному отделу большую часть /почти 50% всего перерасхода/ занимает мастерская Охотружей, перерасход по которой вызывается во-первых большими неполадками в производстве и во-вторых недовыполнением программы, которая по мастерской Охотружей выполнена лишь на 23,31 вместо намеченных по плану - 37,5 %.

Перерасход по цеховым в целом по заводу объясняется следующими причинами: 1/ недовыполнение программы против намеченного по плану, благодаря чему постоянная часть расходов ложится на выпу-

-24-

219
202141
830

ценные изделия большим процентом особенно в части вспомогательных мастерских.

2/ Увеличение бирной продукции взамен военной, на что потребовался новый дорогой столярный инструмент, который лишь по одной кузнечной мастерской, вызвал увеличение расхода на 50,0 тыс.руб.

3/ Передеривкой рабочих и служащих против количества намеченного по плану;

4/ Превышением среднего заработка служащих против намеченного по плану на 8 р.51 к. на человека в месяц.

5/ Увеличение текущих ремонтов.

6/ Удорожание стоимости материалов и полуфабрикатов, цена которых не только не снизилась как было намечено по плану, при определении цеховых лимитов;

7/ Отсутствием на складах нужных материалов и полуфабрикатов, в виду чего приходилось произвести замену одного материала другим, более дорого стоющим, что особенно имело место в части полуфабрикатов: за наименьшим нужным размером цеху приходится брать другой менее подходящий размер, что в свою очередь вызвало большую потребность его и удорожания стоимости его обработки.

Главной же причиной перерасхода нужно считать неумелое и неэкономное ведение цехом своего цехового хозяйства, что П.Э.О. уже не раз отмечалось в ежемесячных анализах, данных цехам.

Сравнивая же сумму цеховых расходов за I-е полугодие с суммой намеченной по производственному плану, будем иметь перерасход в сумме 720,4 тыс.руб.

Остаиваясь над одной из существенных и зависящих от завода частей цеховых расходов - текущих ремонтов, необходимо отметить следующее:

Затраты на текущий ремонт в I-м полугодии тек.года выражаются в 1554,3 тыс.руб. или 53,9 % от годовой нормы, принятой по производственному плану. Против I-го полугодия прошлого 1928-29 г. больше в абсолютном выражении на 85,9 т.руб., а относительно на 4,6 %.

Если считать, что повзвартальный темп производства ремонтов в

текущем году будет таини не как в прошлом, то есть основан-
ные полагать, что фактические затраты на текущий ремонт
превысят принятые промфинпланом нормы на

$$\frac{1554,3 \times 100}{49,3} - 2883,5 = 268,0 \text{ т.руб.}$$

Соответственно выполнению программы по валовой пролун-
ции перерасход по текущим ремонтам за I-е полугодие сос-
тавляет = $1554,3 - \frac{2883,5 \times 41,5}{100} = 257,7 \text{ т.руб. или}$
..... %

По видам имущества % % затрат от годовых лимитов
представляются в следующем виде:

1. Здания и сооружения	- 40,9 %
2. Оборудование и машины	- 61,3 %
3. Прочее /инструмент/	- 39,5 %
4. Сверхлимитные	- 51,5 %

Особенно велики затраты по оборудованию /61,3 %/. По
этой группе имущества, как это видно из приложенной таб-
лицы № выделяются следующие цеха, которые по свое-
му удельному в общей сумме текущих ремонтов составляют
75 %: Металлургический отдел - 57,6 %, Инструментальный -
69,2 %, Цилиндрный - 56,5 %, Механический - 89,7 %, тепло-
силовой - 62,6 % и транспорт 98,9 %.

Что же касается затрат на ремонты по имуществу, для
которого не установлены нормы /сверхлимитные/ составляющие
в I-м полугодии 51,5 % годового задания, то здесь имеет
решающее влияние затраты по лесозаготовке, которые состав-
ляют 160,4 % годового лимита.

Без лесозаготовке ремонты по этому виду имущества сос-
тавляют только 39,2 %.

Большие затраты по лесозаготовке объясняются неправиль-
ным списанием Бухгалтерией затрат на новые постройки,
произведенные в отчетном полугодии. Согласно плана эти
затраты должны быть погашены в течении 5-ти лет. Факти-

219 161
~~219~~ 161
42

чески же Бухгалтерия списала произведенные затраты в отчетном полугодии полностью.

Неправильно списанные затраты по лесоотделу следует принять в сумме 105759 руб. Исходя из следующего расчета: 1/ затраты на новые постройки произведенные в отчетном полугодии согласно плану погашения должны быть списаны в этом же полугодии в сумме Руб. 12674, 2/ затраты на постройки, произведенные до I/X-1929 года и оставленные на балансе на I/X-1929 г., как расходы будущих лет должны быть списаны в сумме Руб. 19000 и 3/ стоимость текущего ремонта действующего имущества, считая ориентировочно 50 % от годовой суммы, что составит 20000 рублей, а всего в первом полугодии должно быть списано текущих ремонтов на сумму Руб. 51674.

продукции на 16,8 тыс. рубл., ошибочного погашения за одно/полугодие новых построек Лесоотдела - 36,5 тыс. рубл. / на сравним. продукцию / - итого на 181 тыс. рубл.

В свою очередь недосписано расходов на 8,3 тыс. рублей по сравнимой продукции. В результате изложенных коррективов удорожание, сравнимое с промпланом, выражается в 0,90 %, вместе утвержденного снижения 10,9 %.

По отдельным элементам это удорожание складывается из следующего:

	Удорожание	Удешевление
Материалы, п/фабрикаты и топливо	-	39,7
Зарплата рабочим	176,1	-
- " - служащим	293,1	-
- " - прочая	57,2	-
Прочие произв. ^{воз.} расходы	-	110,5
	<hr/> 526,4	<hr/> 150,2

~~25~~

220
227
162 143

СТОИМОСТЬ ПРОДУКЦИИ.

По промфинплану заводу предложено дать среднегодовое снижение себестоимости в 18,8 %, а за исключением вновь возникших в т/г. расходов в размере 5,8 %, чистое снижение предложено дать в 13,0 %, в т. ч. I кв. 6 %, II кв. 15 %, в среднем за полугодие 10,9 %.

В результате изложенных выше частных прорывов, завод за I-е полугодие дал бухгалтерское удорожание себестоимости в 2,2 %. Продукция искусственно удорожена за счет: ошибочной пониженной оценки незавершенных производств по мастерской охотничьих ружей на 67,7 тыс. рубл. необоснованным резервированием по об'ему выпускаемой продукции общезаводских расходов в сравнимопродукции на 76,8 тыс. рубл., ошибочного погашения за одно полугодие новых построек Лесоотдела - 36,5 тыс. рубл. / на сравнимопродукцию / - итого на 181 тыс. рубл.

В свою очередь недосписано расходов на 8,3 тыс. рублей по сравнимопродукции. В результате изложенных коррективов удорожание, сравнимое с промпланом, выражается в 0,90 %, вместе утвержденного снижения 10,9 %.

По отдельным элементам это удорожание складывается из следующего:

	Удорожание	Удешевление
Материалы, п/фабрикаты и топливо	-	39,7
Зарплата рабочим	176,1	-
"- служащим	293,1	-
"- прочая	57,2	-
Прочие произв. ^{лес} расходы	-	110,5
	526,4	150,2

221
163 225
144

Прочие производственно-хозяйствен-
ные расходы 236,9 - 1,51

=====

ИТОГО: 2737,3 - 17,51 (x)

за месяцем

Резерв общепроизводских расходов на летний
останов завода, ^(100,0) излишних списаний по ре-
монтам и ново-стройкам Лесоотдела и при-
^(105,1) соединением недосписанных Главной Бух-
галтерией расходов ^(8,3).....

197,4

Общее превышение расходов против пром-
плана составит

2539,9 - 16,24

Из отдельных основных элементов расходов, перерасходы по фонду зарплаты рабочих и служащих объяснены выше в соответствующих разделах.

Из общей суммы перерасхода по материалам 677,1 т. руб. на прямые материалы падает 118,2 т. руб., вследствие превышения главным образом норм расхода и частично повышения цен.

Остальная сумма 558,9 т. руб. падает на вспомогательные материалы, расходуемые в порядке цеховых расходов, что в значительной мере объясняется новыми рабочими, которые естественно расходуют повышенные нормы.

Общий перерасход по цеховым за полугодие выразился в 1406,0 тыс. рубл.

(x) Увязка с удорожанием от пр.года: при снижении себестоимости в 13% от пр.года, продукция по плану должна быть = 87% пр.года.

Имеем от плана 17,51% удорожание, от пр.года следовательно

$$\frac{117,51,87}{100} = 102,2.$$

100

Отпечатано 7 экз.

Экз. №

Секретно.

200

200
115
169

АРХИВЫ УДМУРТИИ

АРХИВЫ УДМУРТИИ

РАССЕКРЕЧЕНО

0,708	9,281	2,282	2,282	2,282	1. Массы и техника сектора
1,001	2,110	2,282	2,282	2,282	2. Подотчетные суммы:
2,001	1,281	2,111	2,282	2,282	в/ по заводу
2,110	2,281	2,282	2,282	2,282	в/ по различным местностям
2,281	2,281	2,282	2,282	2,282	Итого по ст. 01. I и 2
2,281	2,281	2,282	2,282	2,282	3. Внесены в фонд к подучету
2,281	2,281	2,282	2,282	2,282	4. Прочие за проданные

АНАЛИЗ

ОБОРОТНЫХ СРЕДСТВ ЗА I-е ПОЛУГОДИЕ 1930 г.

1,001	2,281	2,282	2,282	2,282	1. Оборотные средства сектора
2,281	2,281	2,282	2,282	2,282	2. Необоротные средства
2,281	2,281	2,282	2,282	2,282	3. Прочие средства и подучет:
2,281	2,281	2,282	2,282	2,282	в/ оборотные средства
2,281	2,281	2,282	2,282	2,282	в/ необоротные средства
2,281	2,281	2,282	2,282	2,282	6. Прочие средства:
2,281	2,281	2,282	2,282	2,282	1. Оборотные средства
2,281	2,281	2,282	2,282	2,282	2. Необоротные
2,281	2,281	2,282	2,282	2,282	в/ прочие средства
2,281	2,281	2,282	2,282	2,282	в/ расходы и скупка

ДИНАМИКА ОСТАТКОВ.

СРЕДСТВ.

	Динамика остатков.					Средн. полуг. оседа.	Изменение ос-татков на I/IV.		Разница на I/IV-1930 г.		Разница на I/IV-30 г.		В % к наличию на I/IV		
	На I/X-1929г.	На I/II 1930г.	На I/II 1930г.	На I/II 1930г.	На I/IV 1930г.		Против оседа-тов на I/X.	Против оседа-тов на I/IV.	Более	Менее	Умень-шено.	Увели-чено.	Умень-шено.	Увели-чено.	
I. ДАВНЫЕ СРЕДСТВА И УСЛ.ЦЕН.															
1. Масса и текущие счета	29,5	207,5	282,5	II 64,9	307,0										
2. Под. отчетные суммы:						398,3	277,5	*	275,0	32,0	*	250,0	57,0	*	18,56%
а/ по заводу	23,8	32,0	35,9	31,2	40,1	32,6	16,3								
б/ " лесничеством	1,6	50,8	III,6	87,1	103,9	71,0	102,3		25,0	II 9,0		25,0	II 9,0	-	82,63%
Итого по ст.ст. I и 2	54,9	290,3	430,0	I 283,2	451,0	501,9	396,1		300,0	I 51,0		275,0	I 76,0		
2. Векселя и докумен.к получен.	1,0	51,2	15,0	0,4	0,4	13,6	0,6	50,0		49,5	50,0		49,6		
4. Расчеты за продукцию :															
а/ с Трестом								668,0		668,0	668,0		668,0	100%	
б/ с проч. покупат.и зама.															
I. Общественного сектора					103,0										
II. Необществен. сектора	198,9	219,0	273,7	I 70,0	6,5			151,6		42,1	162,6		53,1	49,40%	
5. Проставки и подрядчики :						194,2	89,4	819,6		710,0	830,6		721,1		
а/ Обществ. сектора					155,2										
б/ необществен.	123,9	395,7	373,6	318,1	75,8										
6. Прочие дебиторы :	123,9	395,7	373,6	318,1	231,0	233,4	107,1		132,8	97,2		90,0	141,0		61%
I. Обществ. сектора					86,1										
2. Необществен.															
а/ разные дебиторы	75,3	86,0	106,4	178,0	21,1										
б/ рабочие и служащие	48,2	140,2	136,5	147,1	153,7			31,9							
								110,5							

377

146

146

146

146

146

146

146

146

146

146

146

146

146

146

146

146

146

146

146

146

146

146

146

146

146

146

146

146

146

146

146

146

146

146

146

146

146

146

146

ДИНАМИКА ОСТАТКОВ.

НАМЕНОВАНИЕ ОБОРОТНЫХ СРЕДСТВ.

Динамика остатков.

Уменьшение остатков на 1/IV.

Средн. попут. оседа.

Против остатков на 1/X.

Доходы на 1/IV-1930 г.

Граница против доходов на 1/IV-30 г.

Доходы на 1/III-30 г.

Должно быть в 3-м квартале

Уменьш. ценю. Увелич. ценю.

В % к наличию на 1/IV

в/ сомнительные должники	На 1/X-1929г.	На 1/II-1930г.	На 1/III-1930г.	На 1/IV-1930г.	На 1/IV-1930г.	Средн. попут. оседа.	Против остатков на 1/X.	Доходы на 1/IV-1930 г.	Граница против доходов на 1/IV-30 г.		Доходы на 1/III-30 г.	Должно быть в 3-м квартале		В % к наличию на 1/IV
	Более	Менее	Более	Менее	Уменьш. ценю.				Увелич. ценю.					
	16,2	15,9	16,4	21,7	23,8		7,6							
7. Расходы бухд. отчетн. период.	134,7	242,1	259,3	346,8	294,7		258,3	190,0	60,0	224,7	60,0	224,7	78,92%	
	326,4	316,5	351,4	322,1	311,0		325,5	15,4	290,0	31,0	260,0	51,0	16,89%	
Итого по группе	839,8	1514,8	1702,0	2440,6	1397,6		1976,9	633,2	105,4	1643,4	503,9	759,7	166,6	592,7
								547,8				255,8		178,0
II. МАТЕРИАЛЬНЫЕ ЦЕННОСТИ.														
I. Материалы.														
а/ основн. и вспом. покуп. отчет.	4738,8	3196,4	2932,1	2629,1	2453,7		3181,4	2230,1						
б/ " " импорт.	581,3	507,6	465,0	434,1	535,5		504,9	45,8						
в/ " " своего произв.	521,3	495,6	493,3	532,8	533,7		513,3	12,4						
г/ состоянии по балансу на инвентариз. счетах в т.ч. инструмент, спецзаказ, лекала и проч.....	2068,7	2170,9	2143,6	2087,7	2128,5		2119,9	64,8						
	7905,1	6362,5	5990,0	5633,7	5656,4		6319,5	77,2	2325,9	4419,0	1237,4	4555,7	1100,7	19,46%
2. Теплосило.														
а/ Собственной заготовки	1037,5	861,7	676,0	924,1	1075,5		875,0	38,0						
б/ Покупные.....	132,6	99,9	84,4	66,5	61,9		89,0	70,7						
	1170,1	761,6	760,4	990,6	1137,4		964,0	38,0	70,7	3337,9	2760,5	3210,0	2072,6	132,22%
								32,7						
3. Полуфабрикаты														
а/ пераходной стадии	1152,9	1227,6	1251,7	1215,4	1153,9		1201,5	7,0						
б/ переходяц. деталей	405,3	398,7	407,2	394,3	318,2		382,7	87,1						
в/ прочие	1429,0	1637,9	1466,7	1351,9	1438,9		1464,9	9,9						
	2987,2	3264,2	3125,6	2951,6	2917,0		3049,1	16,9	87,1	2261,0	656,0	2261,0	656,0	22,43%
								70,2						

НОМЕКЛАТУРА ОБОРОТНЫХ
СРЕДСТВ.

Динамика остатков.

Изменение ос-
татков на
1/У.

Длительн на
1/У-1930 г.

Разница про-
тив лимитов
на 1/У-30 г.

Длительн на
1/У-30 г.

Должно быть в
3-м квартале

Умень-
шено.

Увели-
чено.

В 3-м и
наличие
на 1/У

На
1/У-
1930г.

На
1/У
1930г.

На
1/У
1930г.

На
1/У
1930г.

На
1/У
1930г.

Средн.
получ.
счит.

Против лимитов на 1/У.

Более

Менее

Более

Менее

Более

Менее

Более

Менее

Более

Менее

Длительность оборота по валовой
продукции
Тоже по товарной.....
Запас обеспечен. производств

/ 22122,6 x 6 : 18602,7 / = 7,1
/ 22122,6 x 6 : 16719,4 / = 7,9
/ 9416,4 x 6 : 27654,2 / = 2,0

Но если считать условно лимит
по топливу и лесоматериалам на
1-е апреля, использованным пол-
ностью, что характерно для со-
поставления с длительностью
оборота по лимитам, то получим:

Длительность оборота по валовой продукции
" " " товарной
Запас обеспеченности производств

/ 22122,6 + 2760,5 + 737 / x 6 : 18602,7 / = 7,7 м
/ 22122,6 + 2760,5 + 737 / x 6 : 16719,4 / = 8,5 м
/ 9416,4 + 737 / : 26636,8 / = 2,2

{ 6,4 м.нормы
7,2 м.сред.год.
7,5 м.нормы
8,7 м.сред.год.
2,75 м.нормы
2,89 м.сред.год.

ЗАВ.ПРО

Л.Б.Бач

994
1656
144
144
144

АРХИВЫ УДМУРТИИ

АРХИВЫ УДМУРТИИ

АРХИВЫ УДМУРТИИ

АРХИВЫ УДМУРТИИ

АРХИВЫ УДМУРТИИ

АРХИВЫ УДМУРТИИ

АРХИВЫ УДМУРТИИ

АРХИВЫ УДМУРТИИ

АРХИВЫ УДМУРТИИ

АРХИВЫ УДМУРТИИ

УДМУРТИИ

УДМУРТИИ

УДМУРТИИ

УДМУРТИИ

УДМУРТИИ

ек

Отпечатано 6 экз.

- № 1 - Директору завода
- № 2 - П.Д.З. по Т.Ч.
- № 3 - Оскому ВП/Б/
- № 4 - Завраткому ВП /6/
- № 5 - Икраткому
- № 6 - в дело 005-29

1452259
153
168
В.Срочно.

№3
Секретно.

АРХИВЫ УДМУРТИИ

АРХИВЫ УДМУРТИИ

АРХИВЫ УДМУРТИИ

ДИНАМИКА

Темпы загрузки за 1929-30 год против 1928-29 года

НАИМЕНОВАНИЕ ГРУППЫ ВЕЩЕЙ	1928-29 год				1929-30 год				1929-30 год в % к 1928-29 году						
	Год	в сред. за мес.	в сред. за кварт.	I квар.	II квар.	III квар.	IV квар.	I-е полу годие.	I кварт. к I квар. пр. года	Месячные выпуски в средне- м. кв. мес. по кв. года.	II квар.	III квар.	IV квар.	I полу годие к пр. году	
1. Воен. продукты.	11542,4	961,9	2895,7	3094,1	265,3	806,6	1254,3	1726,3	482,3	72,57	69,17	83,86	131,65	94,89	83,7
2. Нар. прод.	20118,6	1692,2	5079,6	6690,8	5638,3	2614,8	2711,4	8964,5	15654,3	131,70	155,72	154,43	219,50	176,48	134,1
Итого товарн.	31661,0	2654,1	7975,3	9784,9	2303,6	3421,4	977,7	11702,7	20486,6	110,28	124,89	139,29	197,48	146,92	129,6
Всего вагонов	32079,9	2296,6	9769,9	12795,2	2846,5	4472,7	4532,4	12923,6	24220,8	116,64	118,11	127,57	138,35	131,28	124,0

Зав. П. С. О.

Г. Кошур

-75-
204

153
152
150

ОБОРОТНЫЕ СРЕДСТВА.

За I-е полугодие оборотные средства уменьшились на 788,4 т.р. или на 3,53 % против остатка их к началу года.

На I-е октября 1929 года их было 22.273,6 т.р.

На I-е апреля 1930 г. имеем 21.485,2 т.р.

По группам оборотных средств изменение их отразилось следующим образом:

- 1) Денежные средства и услов. ценн. увелич. на 547,8 т.р. - 65,2%
- 2) Материальн. ценности уменьшились на 2230,3 " - 17,2%
- 3) Топливо в том числе уменьшилось на 32,7 " - 2,8%
- 4) Незавершенное производство увеличил. на 894,1 " - 10,5%

В сопоставлении с общей суммой установленных лимитов оборотные средства по итогу своему не достигли таковых на сумму 1166,9 т.р. главным образом за счет топлива:

Лимит на I-е апреля 1930 г. 22.652,1 т.р.

Оборотных средств 21.485,2 т.р.

Недостаток до лимита по топливу в том числе - 2760,5 т.р.

Учтя такое явление по топливу мы будем иметь превышение лимита (2760,5 - 1166,9) на 1593,6 т.р.

По отдельным группам отклонений фактического состояния оборотных средств на I-е апреля против лимитов имеется следующее:

- 1) По группе денежные средства и условные цен. менее на 255,8 т.р.
- 2) " материальные ценности (без топлива) более " 2377,7 "
- 3) " топливо менее " 2760,5 "
- 4) " незавершенные производства " " 528,3 "

По итогу оборотные средства менее на 1166,9 т.р.

По материалам против нормального запаса мы имеем излишки в сумме - 1237,4 т.р., а с учетом излишествующих материалов, выделенных на счет "товаров" на сумму 651,5 т.р. не взятых нами

152.ес
в оборотные средства, а так же недополнение лимита по материалам в эксплуатации на 223,1 т.р. излишью материалов на 1-е апреля мы имеем на 2112 т.р.. Недостачи отдельных наименований материалов до установленных норм запаса в данном случае во внимание не берем, полагая их на покрытие излишков других наименований имеющихся в наличии обеспечивающем потребность производства сверх нормального запаса в пределах до конца года.

Анализируя отдельные элементы оборотных средств находим следующие причины отклонений:

И. ДЕНЕЖНЫЕ СРЕДСТВА.

А. Касса и текущие счета.

Превышение лимита незначительно - на 32 т.р. объясняется оно не полным списанием по кассе на 1-е апреля выданной за последние дни марта м-ца зарплата рабочим и служащим за 1-ю половину марта.

Б. Под отчетные суммы:

Превышение лимита на 119 т.р. относится главным образом за счет сумм, выданных на лесоучастки для расплат с рабочими - (103,9 т.р.) каковые при установлении лимита в расчет не принимались.

Остальная сумма 15,1 т.р. относится к подотчетным лицам, непредставившим авансовых отчетов, среди которых свыше 50% (по сумме) авансы имеют давность от 2 до 6 и более месяцев.

В. Расчеты за продукцию:

И. с Трестом.

Лимит в сумме 668 т.р. неиспользован полностью.

При установлении лимита имелось в виду финансирование со стороны треста против сдаваемой заводом продукции через необходимый по сдаче продукции промежуток времени, но вследствие не довыполнения программы и превышения запроектированной промфинпланом себестоимости продукции финансирование со стороны

187
189

Треста производилось по мере потребности, благодаря чему, а также вследствие того что капитальные работы финансировались за I-е полугодие недостаточно, что дает возможность предположить неправильность рекламирования переводов в сторону преувеличений по производству - на I-е апреля образовалась задолженность завода Тресту в сумме 1154,7 т.р..

В дальнейшем в виду кредитной реформы лимит использован не будет.

2.С проч.покупателями и заказчиками.

Остатки по расчетам с прочими покупателями и заказчиками на I-е апреля менее прогнв лимита на 42,1 т.р.: лимитом установлено 151,6 т.р. задолженность заказчиков равна 109,5 т.р..

Г. Поставщики и подрядчики.

Состояние задолженности за поставщиками и подрядчиками на I-е апреля по балансу определяется 338,1 т.р..

В этой сумме состоит долг Ижевского Ц.Р.К. в сумме 107,1 т.р. составляющий вернее долг Ц.Р.К. рабочим и служащим за не доставленные им дрова. Произведенное с рабочих удержание по балансу состоит на счете депонентов, а потому как несоставляющее оборотных средств завода сумма 107,1 т.р. исключена из общей суммы задолженности заводу.

Таким образом остаток по этому счету на I-е апреля будет $(338,1 - 107,1) = 231$ т.р.

Превышение лимита после этой поправки составляет 97,2 т.р.

Д. Прочие дебиторы.

Превышение лимита имеем на 224,7 т.р. образовалось таксовое в значительной мере в течении I-го полугодия.

Увеличение задолженности имеем место преимущественно за счет авансирования рабочих и служащих, сумма каких авансов на I-е апреля равняется 153,7 т.р.

1534

Последняя об"ясняется главным образом выдачей зарплаты рабочим на лесозаготовках за выполненную но не принятую (не оформленную) от них работу; на 1-е апреля мы имеем таких выдач на 126,9 т.р..

При установлении лимитов этих выдач не предусматривалось. Остальная сумма превышения на 97,8 т.р. относится к задолженности "прочих дебиторов".

Следует обратить особое внимание на состояние счетов по расчетам с "покупателями-заказчиками", "поставщиками и подрядчиками", "прочими дебиторами" и "подотчетными лицами" задолженность заводу по которым составляет в общей сложности 769,2 т.р..

Задолженность по указанным счетам в значительной степени представляет собою затяжной характер с тенденцией к увеличению.

В перечень дебиторов числятся задолженностью и безвозвратные выдачи как например:

Детские ясли Обздраотдела	- 1041 руб.
Г о с с т р а х	- 261 "
Клуб имени Дибнехта	- 732 "
Культучреждения	- 3729 "
Дом коммунистичес. просвещен.	- 5000 "
Школа Ф.З. семи-летка.	- 900 "

Эти суммы выданы в разное время прошедшего полугодия и подлежат погашению счетом общезаводских расходов, но благодаря малой подвижности в работе бухгалтерии они застряли на счете расчетов.

К недостаткам работы бухгалтерии следует отнести так-же следующие явления: одни и те же лица или учреждения значатся по расчетам с сальдо в пользу завода по различным счетам как например:

-X-

250 155 154

114-й дивизион войск ОГПУ состоит должником:

1. по счету "покупателей и заказчиков" - 10677 руб.
2. " " "прочие дебиторы" - 299 "

Ижевский Ц.Р.К.:

1. По счету "покупателей и заказчиков" - 1643 руб.
2. " " "поставщиков и подрядчиков" - 793 "
3. " " "прочие дебиторы" (кроме-107гр.) - 33495 "

и так далее. Есть случаи когда по одному счету одно лицо имеет отдельные дебетовые счета.

Точно также имеет место расчеты одним и тем же учреждениям в одном случае по счету дебиторов, одновременно же в другом случае по счету кредиторов с сальдо по обоим счетам в пользу завода и контрагента. Таких взаимно исключаящихся остатков на 1-е апреля мы имеем на 53 т.р..

При такой постановке расчетов весьма трудно проводить наблюдение за состоянием расчетов как со стороны руководящего и анализирующего аппарата так и работникам ведущим расчеты с третьими лицами.

В общей массе задолженности разных лиц и учреждений заводу есть и спорная задолженность, как например: за Севкавторгом - 11,4 т.р. возникшая на почве применения разных таблиц перевода в кубам поставленных заводу лесоматериалов, за Вятским Ц.Р.К. 2,3 т.р. по уплате жел. дор. штрафа не принятого последним на себя и другие мелкие выявляющиеся в настоящее время.

Из выше приведенного и приложенного списка дебиторов завода следует сделать вывод, что суммы задолженности рассматриваемых нами контрагентов для завода полной реальности не представляет и превышение лимитов по всем форм подразделением есть явление, находящееся в зависимости не от финансово-хозяйственной деятельности завода, а от нечеткости постановки учета.

Необходимо бухгалтерии завода упорядочить ведение расчет-

254 237

ных счетов, а финансово хозяйственной части заводов необходимо обратить самое серьезное внимание на состояние расчетов с третьими лицами, не ограничиваясь наблюдением только по вновь возникающим долгам, но и с наименьшей активностью заняться ликвидацией всей застаревшей задолженности, а также недопускать состояния мнимой задолженности какой является на 1-е апреля различные безвозвратные выдачи.

Дебиторов, уплата которых находится под сомнением-перечислить в сомнительные и безнадежные долги.

Таковыми мерами мы очистим баланс в этой части, эти меры тем более необходимо провести в срочном порядке, т.к. кредитная реформа на нашем заводе не может быть проведена без указанной очистки баланса.

Е. Расходы будущих отчетных периодов.

В течении первого полугодия расходы снизились на 15,4 т.р. но тем не менее фактический остаток их на 1-е апреля превышает лимит на 31 т.р..

По роду расходов таковые разбиваются следующим образом:

1. Попенная плата по лесозаготовкам	-	163,8 т.р.
2. Стоимость изготовления кондукторов и шаблонов к станкам Беккера	-	0,2 т.р.
3. Постройка временных барачков на лесозаготовках		62,1 т.р.
4. Расходы по лесоустройству (допол. к попен. пл.)		41,8 т.р.
5. Земельная рента текущего года		37,1 т.р.
6. Расходы Оргметаллтреста за февраль		3,4 т.р.
7. Расходы по содержанию водного транспорта		2,6 т.р.

Итого: - 311 т.р.

Обороты по счету за полугодие:

По дебету 166,1 т.р.

По кредиту 181,5 т.р.

Влияние, следовательно, на стоимость продукции незначительное

231 155
178 277
156

~~157~~

II. МАТЕРИАЛЬНЫЕ ЦЕННОСТИ.

А. Материалы:

В течении первого полугодия материалы в общем уменьшились на 2348,7 т.р. тем не менее фактический остаток их на I-е апреля превышает лимит на 1237,4 т.р., а если принять во внимание что материалы в эксплуатации не достигли лимита на 223,1 т.р., а так же взять излишествующие материалы по счету товаров на 651,5 т.р. неучтенных в оборотных средствах то общую сумму излишков материалов будем иметь на 2112 т.р., что указывает на недостаточно интенсивную реализацию излишков.

Б. Топливо:

Остатки покупного топлива за I-е полугодие снизились на 70,7 т.р., топливо собственной заготовки увеличилось только на 38 т.р..

Уменьшение покупного топлива явление ненормальное, по нефти и мазуту мы имеем остатки на I-е апреля ниже установленных норм запаса благодаря неопоставки в сроки предусмотренных планом снабжения. Общее среднее обеспечение завода наличием покупного топлива на I-е апреля определяется в 25% или на 3 м-ца, в отдельности же по мазуту- 9% или на 1 м-ц, по нефти- 23% или на 3 м-ца, по коксу- 40% или на 5 м-цев. Меры к ускорению поставки жидкого топлива со стороны завода приняты, они заключаются за отсутствием в распоряжении завода средств к побуждению поставщика лишь в требованиях, поставленных перед Трестом "РУЖ", т.к. заготовка топлива является централизованной.

Оружоб"единению необходимо побудить поставщика к исполнению нашей заявки в срочном порядке. При этом следует указать, что по жидкому топливу завод обязан иметь неснижающийся запас для готовности к развертыванию производства на 9 м-цев.

155-001

По дровам завод совершенно необеспечен, положение нужно признавать катастрофическим. Для ликвидации такого положения немедленно же требуется принять со стороны Оружоб"единения решительные меры: или предложить заводу переводить котельные установки на другой вид топлива с целью сохранения остатка дров для Металлургического производства, обеспечив достаточной и срочной поставкой этого топлива или указать другой выход т.к. уверенности у завода в своевременном получении дров от Севостлеса ^{КЕМ} и быть не может на том основании, что наши переговоры, начатые в начале операционного года до сего времени не дали каких либо результатов. Даже при разрешении вопроса со стороны Севостлеса в благоприятном смысле для завода последний не может быть обеспечен своевременной и достаточной поставкой дров хорошего качества благодаря отсутствию у Севостлеса дров заготовки прошлых лет, вывезенных к линии жел. дорог.

На 1-е апреля мы имеем дров:

На складе по линии жел. дорог	- 313,8 т.к.м.
" на территории завода	- 1,0 т.к.м.
	<hr/>
	314,8 т.к.м.
На сплаве под сомнением удачного передела в виду мелководия	105,6 т.к.м.
В лесу сырых	261,4 -"
" заготовки п/г. сухостой и бурелома	134,0 -"
	<hr/>
	395,4 т.к.м.
	<hr/>
	Всего: - 815,8 т.к.м.
Потребность до конца операционного года -	450 т.к.м.
- " с 1-го октября по 1-е января (до новояг санного пути)	300 т.к.м.
	<hr/>
	750 т.к.м.

232 156 157 176

В обеспечение потребности следует брать лишь дрова, находящиеся на линии ж.д. и на территории завода в количестве 314,8 т.км. следовательно обеспеченность наша равняется (314,8 : (450 : 6 м.) = 4,2 месяца т.е. до I-го августа.

Дрова поступившие со сплава могут дать промедление срока обеспеченности на I,4 м-ца т.е. до 15-го сентября но с большой натяжкой и лишь в качестве крайней меры т.к. эти дрова намочные при сплаве к сентябрю не просохнут. В расчет в данном случае они в виду сомнения удачного приплава берутся условно.

Причины такого положения общеизвестны: неудачная заготовка лесозаготовки и несостоявшаяся покупка со стороны.

В. Полуфабрикаты:

Полуфабрикаты в I-м полугодии уменьшились на 70,2 т.р. за счет переходящих деталей (на 87,1 т.р.) против же лимита общий остаток полуфабрикатов на I-е апреля имеет превышение на 656 т.р.

По всем трем группам полуфабрикатов остатки на протяжении I-го полугодия почти стабилизировались, уменьшение на 87,1 т.р. имеем только по группе переходящих деталей, каковое уменьшение относится к реализации ненужных заводу изделий для Охоторужья, но кроме этой реализации в сумме остатка на I-е апреля остаются не реализованными следующие ненужные заводу полуфабрикаты:

- Винты прижимные к 3" шпательям на - 36,4 т.р.
- Ствольные коробки Вердана " - 70,9 т.р.
- Стволы для ружей Пипера бельгийские - 45,1 т.р.

и другие части охотничьих ружей различных систем оставшиеся от довоенного времени.

Превышение лимита на 656 т.р. относится на сумму более 300 т.р. к указанным ненужным заводу переходящим деталям, подлежащим реализации на сторону; на остальную сумму до 450 т.р. к прочим полуфабрикатам, а именно+ стали находящиеся в брони для

256
своего завода, задерживаемой из опасений перебоев в производстве обрабатывающих цехов благодаря ненадежности металлургического производства в смысле плановости изготовления нужных сорто-размеров и марок стали, как для своего завода так и для заказчиков. В этой же сумме превышение лимита по прочим полуфабрикатам остаются неидентифицированными ненужные заводу чугунные отливки и стальные поковки.

Г. Готовые изделия:

Готовые изделия при лимите на 1-е апреля в 550,7 т.р. имеют остаток на 1035, т.р. т.е. с превышением нормы на 484,3 т.р. или на 80%.

Большой остаток получился частично благодаря усиленной сдачи продукции с производства по последние дни марта м-ца, отгрузку которой до 1-го апреля произвести не удалось, хотя закупка, подготовка к отгрузке и погрузка производилась за это время в 2 и 3 смены. Причиной застревания готовой продукции на складе в значительной мере так же является сдача производством изделий по сорто-размерам некомплектно и несогласно заказов и сроков благодаря чему заводу, не имея разрядки на отгрузку изготовленных ранее срока изделий приходится испрашивать дополнительные разрядки на что затрачивается много времени в течении которого изделия остаются на складе.

На 1-е апреля неотправлена заказчиком следующая продукция, обращающая на себя внимание:

75 станков	на	- 161,3 т.р.
Инструмент	на сумму до	- 65, т.р.
В т.ч. напильников	на 35 т.р.	
Охоторужия и детали	на	60 т.р.
Авиопоковки	на	27 т.р.
Дамели	на	50 т.р.
Сталь вне греста	на	160 т.р.

- 34 -

Сталь М 3 В	на	-	75 т.р.
Слитки	на	-	75 т.р.
Напильники 3-го сорта	на	-	28 т.р.
Артимущество	на	-	85 т.р.

158
147 157
233

III. НЕЗАВЕРШЕННЫЕ ПРОИЗВОДСТВА.

За полугодие незавершенные производства возросли на 894,1 т.р. установленных же лимитов на I-е апреля, считая вместе с Лесоотделом недостигли на 528,3 т.р., а без Лесоотдела превышают на 208,7 т.р.

Превышение лимита по отдельным производствам, как видно из таблицы мы имеем по заготовительному производству на 532,5 т.р. и по военному на 123,6 т.р.. По производствам: гражданскому, опытов и установок, вспомогательному и по дсобному имеем остатки менее лимитов.

Обращаясь к динамике остатков за прошедшее полугодие обращает на себя внимание постепенность роста таковых по опытам и установкам и по вспомогательным производствам и с некоторыми колебаниями по гражданским изделиям, где рост наблюдается до марта а за март м-ц произведено сокращение на 255,8 т.р. относящиеся за счет авиопокоек на 47 т.р., напильников на 64,9 т.р., станков и дредей на 144,3 т.р. и сходуружей на 75 т.р. при некотором увеличении по другим изделиям. По военному производству увеличение за марта м-ц на 104,7 т.р. и превышение лимита на I-е апреля на 123,6 т.р. относится к Поверочной мастерской за счет сдачи обрабатывающими цехами винтовочных частей в количествах превышающих потребность на сборку, а также увеличившимся остатком за март собранных но незаконченных винтовок.

По заготовительному производству остаток регулярно увеличивается до марта м-ца значительно превышая лимит, за март же м-ц мы имеем уменьшение на 630,9 т.р. каковое явление следует отметить как результат деятельности завода по уменьшению оборот-

157-23

ных средств исполнение заданий по мобилизации внутренних ресурсов. Но не смотря на это достигнуть лимита по заготовительному производству на I-е апреля не удалось-превышение составляет еще 532,5 т.р. или 19,4 %. По цехам это превышение разбивается так: по Сверильно-токарной по стволам и коркам на 221 т.р., по мастерск. холод. прокатки на 217 т.р., по ленте и проволоке и по прокатной на 451 т.р. при остатках меньших против лимита по другим цехам. Причиной превышений лимитов в незначительной мере можно привести увеличение загрузки по обжимному стану в прокатной требующей увеличения лимита на 39,4 т.р. и по коробкам сверильно-токарной -требующей увеличения на 12 т.р.. Остальную сумму излишков следует отнести к недостаточной плановости производства указанных цехов и к задержкам на производстве металла без надобности к тому например по прокатной мастерской задержано 450 тонн кусков обжатой стали от плавок находящихся на механическом испытании а потому не получивших назначения.

Переходя к общей характеристике оборотных средств завода за I-е полугодие следует остановиться на динамике их по общему итогу, за исключением остатков топлива и незавершенных пр-в по Лесоотделу, имеющих большое отставание от лимитов, а потому искажающих общее состояние оборот. средств.

Как видно из таблицы за первые четыре месяца оборотных средства держались на уровне 20100 т.р., за февраль м-ц имеем увеличение на 672 т.р., за март понижение на 1610 т.р. а за полугодие в целом понижение на 953 т.р. Такие результаты характеризуют, что все положительные явления по отдельным элементам оборот. средств, за первые четыре ме-ца по реализации излишков материальных ценностей оказались непокрытыми отрицательными явлениями по незавершенному производст

234 187 148
158

За февраль мес. имеем указанный скачек вверх, относящийся к незавершенному производству и к денежным средствам, а за март действительный перелом к лучшему со значительными результатами, главным образом по незавершенному производству и по кассе, причем скачек по ней на I-е марта нужно считать случайным благодаря несписанной зарплаты выданной в феврале.

Уменьшение оборотных средств за I-е полугодие на 953 т.р. при оправдывающемся увеличением загрузки завода росте незавершенных производств на 697 т.р., показывает на успешность ведения дела по мобилизации внутренних ресурсов за последний м-ц.

Несмотря на отмеченную успешность мобилизации внутренних ресурсов, состояние оборотных средств на I-е апреля удовлетворительным признать еще нельзя, т.к. превышение лимита на I-е апреля мы имеем по итогу без топлива и Лесоотдела - на 230,6 т.р., а превышение лимита на I-е июня на 1818,3 т.р., относящееся к материальным ценностям, ликвидация которого является задачей завода на III-й квартал.

Длительность оборота по итогу оборотных средств, условно увеличенных на половину суммы разрыва наличия с лимитами по топливу и по незавершенному производству Лесоотдела, - имеем:

1. По отношению к валовой продукции	-	7,7 м.
против утвержденной по промфинплану	-	7,2 м.
2. По отношению к товарной продукции	-	8,6 м.
против утвержденной по промфинплану	-	8,7 м.
3. По незавершенным производствам	-	2,2 м.
против утвержденного по промфинплану	-	2,89 м.

Это сопоставление показывает, что завод по оборачиваемости средств превышает лимит на половину месяца только по отношению к валовой продукции, по отношению же к товарной продукции и по незавершенным пр-вам длительность имеем меньшую по сравнению с лимитами. Вместе с этим таковой результат, при на-

152-3
1508

лишках материальных ценностей на 2330,6 т.р. и при выполнении программы по валовой продукции мы на 41,5% по товарной на 42,7 % от годового задания по профилиплану -показывает, что лимиты по элементам в количественном и суммовом выражении даны более жесткими по сравнению с лимитами оборачиваемости во времени. Это же явление, как явление естественное показывает на то обстоятельство, что при исчислении оборачиваемости в качестве лимита взяты средние величины оборотных средств от установленных на конец года и фактических остатков на начало года, т.е. ликвидация излишков при таком расчете подразумевается на протяжении всего года равномерно по месяцам или кварталам. Следовательно, если мы имеем монзную длительность оборота за I-е полугодие, то это показывает на более быстрый темп мобилизации внутренних ресурсов, чем это предусматривается установленной длительностью оборачиваемости средств .-

П Р И Л О Ж Е Н И Е

285 160 28/30

к анализу оборотных средств за 1-е полугодие 1929/30 год.
по группе денежные средства и услов. ценности в части
расчетов с дебиторами.

№ по пор.	НАИМЕНОВАНИЕ.	За какое время образовалась задолженность.	Сумма задолженности		ИТОГО.	
			28/29года и 1 кварт. 29/30 г.	2-го квар. тала 29/30 г.		
	<u>ПОКУПАТЕЛИ и ЗАКАЗЧ. ОБОЩЕСТВ. СЕКТОРА</u>					
1	Трест точной механик.	По балансу на 1/X-29 г.	164-14	-	164-14	
2	Завод им.К.Маркса		20-00	-	20-00	
3	" " Возрожден.		88-64	-	88-64	
4	Москов.Тормоз.завод		699-26	-	699-26	
5	Куст.Пр.Арт."Ружейник"		160-59	-	160-59	
6	Вятский Ц.Р.К.		2574-82	-	2574-82	
7	Монт.группа"Слабоков"		30-97	-	30-97	
8	Облпрофсовет		60-00	-	60-00	
9	Обком В.К.П.(б) . . .		57-00	-	57-00	
10	Клуб В.Л.К.С.М. . . .		48-75	-	48-75	
11	Коммустрой		3551-93	-	3551-93	
12	Кузнечная мас.г.Иж-а		60-00	-	60-00	
13	Научно-исслед.экспед.		439-55	-	439-55	
14	Воткинское отделение "Автодора"		159-70	-	159-70	
15	Авиотрест		Октябрь 29г.	100-00	-	
	" "		II и III кв.30г.	-	302-80	402-80
16	Облздравотдел		на 1/X-29г.	64-05	-	-
	" "		Октябрь	48-34	-	-
	" "		1 и II кв.30г.	-	1657-22	1769-61
17	Детские ясли Облздрав		Октябрь 29г.	503-25	-	-
	" отдела.....	1-III кв.30г.	-	538-10	1041-35	
18	О.Г.П.У.	на 1/X-29г.	514-05	-	-	
	" "	1 - III кв.30г.	-	882-33	1396-38	
19	114 девиз.войск ОГПУ	на 1/X-29г.	9263-37	-	-	
	" "	1 - III кв.30г.	-	1414-86	10677-73	
20.	Физиотерапевтическая лечебница.....	на 1/X-29г.	141-37	-	-	

	Физиотерапевтическая лечебница	Октябрь	16-58	-	
	"	Ш кв. 30г.	-	18-80	146-75
21	Цементный завод "Комсомолец"	с 30/X-29г.	960-00	-	960-00
22	Госстрах	Октябрь 29г.	261-55	-	261-55
23	ОБФО	На 1/X-29г.	22-60	-	
	"	Октябрь-март	-	71-60	94-20
24	Ижевск.отд.Госторга	"	-	1602-76	1602-76
25	Рудметаллторг	"	-	561-61	561-61
26	Севкавторг	"	-	11871-10	11871-10
27	Завод № 4 им."Ленина"	с 31/ХП-29	132-73	-	132-73
28	" " Марти "	Декабрь 29 <i>и Февр. 30г.</i>	386-63	375-00	761-63
29	Могилево-Подольск. "Промкредсоюз"	с 31/ХП-29г.	219-42	-	219-42
30	Обл.отд.Совза Строит.	на 1/X-29г.	195-82	-	
	" " " "	октябрь-"	194-33	-	
	" " " "	1 - Шкв.30г.	-	1876-87	2267-02
31	Заврайком ВКП(б)	на 1/X-29г.	93-40	-	
	" " "	X-ХП -1929г.	154-26	-	
	" " "	1-Ш кв.30 г.	-	140-54	388-00
32	Клуб им.К.Либкнехта"	на 1/X-29	610-73	-	
	" " "	октябрь 29г.	47-58	-	
	" " "	1-Ш кв. 30г.	-	74-15	732-46
33	Шефское общество	с 30/ХП-29г.	32-17	-	32-17
34	Культучреждения	на 1/X-29г.	2895-84	-	
	"	октябрь29г.	834-00	-	3729-84
35	Завод № 26 им.Павлова	Март 30г.	-	3101-00	3101-00
36	Можинск.отд.Госторга	"	-	568-90	568-90
37	Удмурттрест	"	-	630-86	630-86
38	Севвостлес	январь-март30г	-	864-77	864-77
39	Воткинск.маш.завод	"	-	11589-28	11589-28
40	Клинцовский Текстиль-трест.	Март 30г.	-	302-70	302-70

226 164 150 160

41	Гипромос	Март 30 г.	-	214-20	214-20
42	Мотовилих. маш. завод	"	-	332-05	332-05
43	ОБЗУ	январь- март	-	1863-60	1863-60
44	Герсовет за материал.	"	-	9882-41	9882-41
	"по перед. электрос.	"	-	2341-73	2341-73
	"за электроэнергию	"	-	5649-13	5649-13
45	ОМЛК	январь-март	-	295-66	295-66
46	Ишпромкомбинат	январь-Февраль	-	888-44	888-44
47	ОМКА	30 г. март-30г.	-	336-16	336-16
48	Облгорбольница	1-й кв. 30г.	-	2632-48	2632-48
49	Удмуртстрой	Март 30г.	-	946-02	946-02
50	Обл.отдел. Труда	с 28/II-30г.	-	148-21	148-21
51	Обл. Торг.отдел	Март 30 г.	-	175-14	175-14
52	Ижевский Ц.Р.К.	1-й кв. 30 г.	-	1642-96	1642-96
53	Вотпромсовз	Март 30г.	-	165-66	165-66
54	Вотпотребсовз	"	-	1275-09	1275-09
55	Дзлкомп "Победа"	"	-	910-00	910-00
56	Завком Металлистов	1-й кв. 30г.	-	3303-37	3303-37
57	<u>КОЛЛЕКТИВНЫЕ СЧЕТА.</u>				
57 ^с	Предприятий ВСИХ	за разное время	-	1023-13	1023-13
58	Работников завода		-	3608-26	3608-26
59	За педсан. Каз. <i>всичи</i>		-	1325-47	1325-47
60	Прочие мелкие сумми		-	346-96	346-96

Итого:

25777-42 77250-88 103027-80

ПОКУПАТЕЛИ И ЗАКАЗЧИКИ
НЕОБЪЯВЛЕННОГО
СЕКТОРА.

61	Совет Михайл. собора	за 28/29г.	3-25	-	3-25
62	Ремон. с/х. Трудколонии	"	575-00	-	575-00
63	Инстр. Маст. Гольбус и Воронова	"	-	1591-28	1591-28
64	Новгородцев	"	20-00	-	20-00

65	Домрачев б/торговец	за 28/29г.	13-00	-	13-00
66	Спалва	"	40-72	-	40-72
67	Хорошавин	"	53-40	-	53-40
68	Ермилов Зав.ск.х-вом	"	138-00	-	138-00
69	Прочие	"	-	4031-18	4031-18
Итого:			843-37	5622-46	6465-83
Всего по разряду:			26620-79	82872-84	109493-63
ПОСТАВЩИКИ И ПОДРЯД-					
ЧИКИ ОВОЩЕСТВЛЕННО-					
ГО СЕКТОРА.					
1	Кооп.арт."Личный труд"	Октябрь 29г.	168-48	-	168-48
2	Дамаскин.кред.т-во	"	1047-57	-	1047-57
3	В.З.О.К.	Октябрь 29г.	951-00	-	951-00
4	Урало-Сиб.пр-во "Взрыв Сельпром"	"	710-58	-	710-58
5	Свердловск.Промкред.	Октябрь-ноябрь	475-84	-	475-84
6	Кооп.арт."Транс.Обо- рудование"	Октябрь 29г.	2250-00	-	2250-00
7	Нижегор.контора "Рудметаллторг"	Декабрь 29г.	1877-35	-	1877-35
8	Татавтодор	Август 29г.	350-00	-	350-00
9	Красноф.Промкомбинат.	с 28/II и 3/IV-29г.	3833-99	-	3833-99
10	Ижевский Промкомбинат	Декабрь 29г.	2261-44	-	2261-44
11	Моск.конт.Кожсindikат.	Ноябрь 29г.	1893-57	-	1893-57
12	Акц.О-во "Метдун.Книга"	Октябрь 29г.	662-70	-	662-70
13	Гослаборснабжение	на 1/X-29г.	1008-68	-	1008-68
14	Г.И.З.	IV и V-29г.	10-00	-	10-00
15	Осоавиахим	Декабрь 29г.	500-00	-	500-00
16	Изд."Техника Управл."	на 1/X-29г.	916-46	-	916-46
17	Произ.Бюро Ин.Н.Х. имени Плеханова	Октябрь 29г.	40-00	-	40-00
18	Озтекшвей	XII-29г.1-30г.	7069-30	-	7069-30
19	Иваново-Воз.Швейпром	Декабрь 29г.	4331-29	-	4331-29

20	Мосторг(химтовары)	Февраль 30г.	-	9071-90	9071-90
21	Поволжс.конт.ВМТС	март 30г.	-	3274-25	3274-25
22	Могилево-Подольск. Промкредсоюз	Февраль	-	976-73	976-73
23	Свердловский Промкред союз.	Март-30г.	-	581-87	581-87
24	Вотпромсоюз	Февраль 30г.	-	1240-22	1240-22
25	Вотполеводсоюз	"	-	2440-00	2440-00
26	Нижегор.Пром.Коопер. Кредсоюз	Март 30г.	-	157-30	157-30
27	Промисл.Т-во"Обод"	"	-	2101-88	2101-88
28	Нижегор.Кон."Союзхлеб"	"	-	206-30	206-30
29	Ижевский Ц.Р.К.	Январь30г.	-	792-80	792-80
30	Нефесклад Уралрайона	январь-март 30г.	-	13212-40	13212-40
31	Нижегор.краев.отд.ГИЗ	Февраль30г.	-	500-00	500-00
32	Моск.Казан.ж/дорога	"	-	2000-00	2000-00
33	Моск.Конт.Кожсиндикат	январь 30г.	-	5158-35	5158-35
34	Гослаборснабжение	Февраль30г.	-	135-34	135-34
35	Уралторг	-"	-	2959-05	1959-05
36	Стромсиндикат	11-III кв.30 г.	-	3611-22	3611-22
37	Урало-Ваш.кон.ВМТС	Март 30 г.	-	66029-12	66029-12
38	Вашгородск. контора	с 15/II-30г.	-	806-83	806-83
39	Произ.Виро.Ин-та Н.Х. Им. Плеханова	Март 30 г.	-	161-50	161-50
40	Нижегор.контора "Рудметаллторг"	"	-	2264-51	2264-51
41	Уральское отд.Кожсинд.	"	-	1734-74	1734-74
42	ОВЗУ	11-III кв.30г.	-	1000-00	1000-00
43	Сарап.спиртовод.запод	март 30г.	-	1700-00	1700-00
Коллективные счета:					
44	Госорганы	За разное	-	1059-78	1059-78
45	Кооперация	время	-	1341-62	1341-62
46	Прочие	мелкие суммы	-	316-25	316-25
Итого:				30358-25	124833-96
					155192-21

161/05
ПОСТАВЩИКИ - ПОДРЯДЧИКИ

НЕОБЪЕДИТЕЛЬНОГО

СЕКТОРА.

47	Уполном. ПКР в Казани Павелкин	За разное время.	-	1144-89	1144-89
48	Коллектив Безраб. в.ж.	"	-	2243-63	2243-63
49	Гр-н Ахизин	"	-	54-08	54-08
50	" Глухов	"	-	6-08	6-08
51	Арт. д. Ярушек Иж. ёроса	"	-	85-95	85-95
52	Акц. Об-во физкульт и Спорт	"	-	51-00	51-00
53	Коллективные счета:	"	-	1786-08	1786-08
54	Дов. Рез. изд. "Савин"	"	-	12-50	12-50
55	Ремес. трудовая колон.	"	-	2138-00	2138-00
56	Залоги в обеспечение очистки деланок по Лесничествам:				
	Ишимскому	"	-	29145-91	29145-91
	Бавожскому	"	-	22928-99	22928-22
	Мултанскому	"	-	10984-45	10984-45
	Ларенбутарскому	"	-	5260-30	5260-30
	Итого:		"	75836-86	75836-86

Всего по разделу

30358-25

200670-82

231029-07

ПРОЧИЕ ДЕБИТОРЫ

Обобщественного сектора.

1	Обл. Совет Осоавиахим. с 22/УП и 12/УШ-29г. и 31/ХП-29г.		1205-92	-	1205-92
2	Эксп. Научно-Исслед. Инстит. древ.	с 8/УП-29г.	48-25	-	48-25
3	ОМХ	с 27/УШ-29г.	8941-07	-	8941-07
4	Казан. Инст. с/х и Л-ва	с 29/ХП-29г.	2250-00	-	2250-00
5	Школа II ст. № 2	Х-ХП-29г.	243-08	-	243-08
6	Ижевск. К-ра Госторга	с 31/ХП-29г.	442-76	-	442-76
7	Фаб. зав. семилетка № 3	с ХП-29г.	351-06	-	351-06
8	Редакция "Ижправда"	с 31/ХП-29г.	924-00	-	924-00

9	Заврайком ВЛКСМ	с 28/III-29г.	500-00	-	500-00
10	Завком металлург	с 22/IV-29г.	37-00	-	37-00
11	Об'един. кол. Безр. Ижев. с.11/XI-29г.		29-30	-	29-30
12	Об-во Техмасс	Октябрь 29г.	300-00	-	300-00
13	Ижевский ЦРК	X-XII-29г.	20074-61	-	
14	" "	1-III-30г.	-	13420-02	33494-63
15	Контора Совзхлеб	с 31/XII-29г.	672-03	-	672-03
16	Завод № 6 Паттрубрест	Декабрь 29г.	90-00	-	
17	" "	1-II-30г.	-	252-43	342-43
16	Металлстрой	с 22/XII-29г.	145-69	-	145-69
17	Акц. Об-во "Оргметалл"	с 31/XII-29г.	1343-34	-	1343-34
18	Удмурттрест	март 30г.	-	588-56	588-56
29	Ижпромкомбинат	"	-	54-38	54-38
20	Златоуск. Мех. завод	с 18/II-30г.	-	50-00	50-00
21	Севвостлес	с 28/II-30г.	-	13125-00	13125-00
22	Русско-Амер. Об. "Рогаз"	II-III-30г.	-	890-34	890-34
23	Завод "Серп и Молот"	с 28/II-30г.	-	4635-57	4635-57
24	Завод № 50	с 26/I-30г.	-	900-00	900-00
25	Паттрубрест	март 30г.	-	150-00	150-00
26	Завод № 3 им. Володар.	с II-II-30г.	-	60-00	60-00
27	114 Девиз. войск ОГПУ	II-III-30г.	-	299-43	299-43
28	Моск. Казан. х/дор.	"	-	163-37	163-37
29	Обл. отдел Труда	II-III-30 г.	-	585-53	585-53
30	Госстрах (просч. касс.)	январь 30г.	-	122-00	122-00
31	Казанский Татторг	с 28/II-30г.	-	488-64	488-64
32	Аванс на расходы по вербов. рабсилы	"	-	2725-00	2725-00
33	Дом. Ком. Просвещения	с февраля 30г.	-	5000-00	5000-00
34	Обкомшом	II-III кв. 30г.	-	49-81	49-81
35	Прочие	"	-	20-02	20-02
36	РУЖ (по неувязкам)	"	-	4946-20	4946-20
Итого:			37598-21	48526-30	86124-51

1622

Прочие дебиторы
необособленного
сектора.

1	Крылов долг за ружье с 12 авг.28г.	171-38	-	171-38
2	Алексеев на ор.буфетас 31авг.28г.	49-48	-	49-48
3	Слюбов.пред.Урал.Ваш. Кон-ры ВМТС. с 24/V-29г.	15-00	-	15-00
4	Чекмарев б/зам.дир. на 1/X-29г.	233-47	-	233-47
5	Лебедев Ком.агент с октября29г.	2165-46	-	2165-46
6	Плеханов-секр. с 22/VIII-29г.	100-00	-	100-00
7	Петров сек.Завкома (на лечение) с 28/IX-29г.	150-00	-	150-00
8	Грехнев - тоже IX-X1-29г.	20-00	-	20-00
9	Кузьмин - тоже " "	56-25	-	56-25
10	Сомов-Пред.Завкома с 18/X-29г.	150-00	-	150-00
11	Оленев " "	-	435-67	435-67
12	Шулешко с февраля30г.	-	115-00	115-00
13	Прочие мелкие " "	-	1021-10	1021-10
14	Уполн. Андреев Март 30г.	-	553-99	553-99
15	ОСПС январь-март	-	15836-04	15836-04
Итого:		3111#04	16961-80	21072-84
Всего по разделу		40709-25	65488-10	107197-35

Всего по разделам: 97688-29 349031-76 446720-05

АРХИВЫ УДМУРТИИ

АРХИВЫ УДМУРТИИ

АРХИВЫ УДМУРТИИ

УДМУРТИИ

УДМУРТИИ

УДМУРТИИ

С П И С О К

дебиторов и кредиторов, задолженность коих может быть погашена задолженностью завода им.

НАИМЕНОВАНИЕ	Задолж. дебитор. и кредитор. заводу / Д-т /			Долг завода в пользу дебит. и кред. / К-т. /			Может быть погашено	
	№ сч.	Сумма		№ сч.	Сумма			
Ивано Вознесенск. Швейпром.	81	4331	29	126	3578	99	3578	99
Лосторг - 2 счета	126	9071	90	126	1620	67	1620	67
Идмурттрест	84	588	56	126	365	51	365	51
Орехово-Зуев. Текст. Трест.	81	7069	30	126	2112	72	2112	72
Югил. Подольск. Промкредсоюз	126	327	60	126	360	-	327	60
Свердлов. Промкредитсоюз...	126	581	87	126	561	80	561	80
Вотск. Потребсоюз	82	1275	09	126	4062	51	1275	09
Нижегородск. Промкредсоюз..	126	157	30	126	256	64	157	30
Севостлес	84	13125	00	126	4871	18	4871	18
Акц. О-во "Междунар. книга" ..	81	662	70	126	758	62	662	70
Воткинский завод	82	11589	28	126	11921	40	11589	28
Осоавиахим ВАО	81	500	-	126	425	78	425	78
Вотск. Полеводсоюз	126	2440	-	82	28274	01	2440	-
Ижевский Ц.Р.К.	84	38494	63	133	19516	72	19516	72
ОБНК	82	295	66	133	1237	97	295	66
Облдравоотдел	82	1769	61	133	7461	85	1769	61
ОМХА	82	336	16	133	2002	58	336	16
Уполном. ЦРК Павелкин....	85	1144	89	133а	312	80	312	80
Совет Михайловского собора	85	3	25	133а	4	26	3	25
Коллектив безработных	85	2248	63	82	765	17	765	17

И Т О Г О :

52987 99

Завед. П.Э.О.

Т. Басу

Сведения

247 № 184

164

выполнении программы мировой продукции
3 I полугодие 1929/30 года

№	Наименование	Единица	Всего I полугодие	Исполнено за I полугодие
1	Станки "Лев"	шт	95	95
2	" " Бюера	"	45	45
	" " ш.м.наек	"	2	2
	Тайроне ткари	"	2528	1739
	Ключи французские	"	6600	3871
	Метчики слесарные	ком	165	922
	" " машинные	шт	130	8048
	Алюминевые тиски	"	69960	53769
	Сверла французские	"	55100	26876
	" " английские	"	487800	253667
	" " французские	"	55780	40449
	Дрели	"	12400	987
	Крепильные	"	21000	19760
	Зубила французские	"	6000	5301
	" " слесарные	"	6000	55981
	Клинья галечные	"	4000	59956
	Клинья рудничные	"	4000	4090
	Кирки стальные	"	1000	1361
	Молотки костяные	"	3000	3000
	Свои	"	7000	9590
	Мелетки одиные	"	56000	53824
	" " двойные	"	31000	30307
	" " зенит.	"	-	6750
	" " шредер.	"	-	3919
	Напильники	"	2850	1401820
	Корншпильники	"	34637	27374
	Стволы мод. Р.Б.И.	"	9100	7020
	" " малых калибров	"	35000	31337

АРХИВЫ УДМУРТИИ

АРХИВЫ УДМУРТИИ

АРХИВЫ УДМУРТИИ

АРХИВЫ УДМУРТИИ

АРХИВЫ УДМУРТИИ

АРХИВЫ УДМУРТИИ

АРХИВЫ УДМУРТИИ

АРХИВЫ УДМУРТИИ

АРХИВЫ УДМУРТИИ

АРХИВЫ УДМУРТИИ

АРХИВЫ УДМУРТИИ

АРХИВЫ УДМУРТИИ

1042
1045

29	Ручей	штк	45000	28683
30	Высели	"	26800	10325
31	Копья	"	4500	26862
32	Паша	"	1758603	1758603
33	Стан и проволока	тм	8892,4	8491,9

Зав. уст. зак и ад.

с.п.с.
198

3/11-82
Архивы Удмуртии

Архивы Удмуртии

Архивы Удмуртии

Архивы Удмуртии

Архивы Удмуртии

Архивы Удмуртии

Архивы Удмуртии

Архивы Удмуртии

Архивы Удмуртии

1866

Варский В. А.

~~251/188~~

№ ~~Общественный~~

за 1929/30 от 11/12 302.

Директор Коопсоюза
12/12 302.

ОСНОВНЫЕ ПОКАЗАТЕЛИ
выполнения программы за 5 месяцев 1929/30
года.

12/17-А0

НАИМЕНОВАНИЕ.	1928- 1929г.	Промышленн			выполнение в феврале				выполнение за 5 месяцев			
		Годо- вой	в том числе		Абсолют- ная сум- ма	1928/ 1929г.	к:		Абсолют- ная ве- личина	1928/ 1929г.	к:	
			II-й квартал	1-ое по- лудние			Промышлен- ную	11-го кварт.			Промышлен- ную	1-го полудн.
I. РАБОЧИЙ СМАЗ:												
(без паровозного учета)												
а) рабочие основного кадра	100,0	112,20	110,00	106,58	112,50	112,50	100,26	101,53	101,28	101,58	90,54	90,22
в том числе лесозащиты	100,0	129,94	106,00	-	140,83	140,83	114,56	90,56	126,14	126,14	98,88	-
б) служащие	100,0	113,49	111,66	110,14	126,63	126,63	111,57	118,41	115,28	115,28	101,57	104,67
II. ПОТЕРИ РАБОЧ. ВРЕМЕНИ:												
а) невыходы:												
общ. невых. с декр. отпу- сками	10,11	9,0	8,88		0,99%	59,24	66,56	154,4	6,23	61,62	69,22	-
в том числе по неуспе- ваемости рабочих	0,90	0,30	0,26		0,51%	56,66	170,0	204,0	0,58	64,6	193,8	-
в том числе с разрешения администрации	0,60	0,30	0,30		0,17%	28,3	56,7	56,7	0,26	43,3	86,7	-
б) простой (всего):												
в % от списочн. состав.	1,16				1,86	160,4	-	-	1,45	125,9	-	-
часов простоя	100,0				15,9	15,9	-	-	59,4	59,4	-	-
в том числе неиспользован.:												
в % от списочн. состав.	0,47	0,1			0,80	170,2	800,0	-	0,50	100,6	500,0	-
часов простоя												
средняя стоимость часа (об- щая)	33,86				40,4	119,8	-	-	42,4	125,2	-	-
III. КОЛИЧЕСТВО ОБРАБОТ. ЧАСОВ:												
в том числе лесозащиты	100,0	117,21	80,09	56,96	9,3	9,3	7,93	30,9	44,9	44,9	33,3	78,9
	100,0				13,0	13,0	-	-	56,7	56,7	-	-
IV. ЗАРАБОТНАЯ ПЛАТА:												
Рабочий: месячная (с лесозащит- и взрослым ученич.)	69-45	-	-	-	72-43	104,29	-	-	76-05	109,5	-	-
месячная с/взрослого ученичества (с л.о.)	69-45	79-37	78-27	77-13	72-78	104,8	91,1	93,0	76-45	110,1	95,7	99,1
на 1 отработ. час (с л.о.) с/взрос- лого ученичества.	42,45	46,4	44,0		44,87к.	105,7	96,1	102,0	44,02к.	103,4	94,3	-

163

192
168

НАИМЕНОВАНИЕ	1928-	Промышлен			Выполнение в феврале				Выполнение за 5 месяцев			
	1929г.	Годовая	в том числе		Абсолютная сумма	в % к:			Абсолютная величина	в % к:		
	1929г.		II-й квартал	1-ое полугодие		1929г.	Годовую	11-го кварт.		1928/1929г.	Годовую	1-го полугод.
Служащих: средняя месячная техперсонала	116,67	129-50	124-63	121-95	130-46	111,82	100,74	104,5	129-02	110,6	99,7	100,6
счетов-конторского	177-70											
87-75												
У. РАБОТА НА РАБОЧЕГО В ЦЕЛЫХ ЧАСАХ ГОДА:												
в месяц (с рабочими лесостр.)	205-65	276-15	293-23	281-07	237-01	115,34	85,8	80,8	244-77	119,02	88,6	87,1
"- (без рабоч. "-)	208-35	280-35	299-18	-	241-29	115,01	86,1	80,7	248-99	119,51	88,8	-
На отработ. чех.-час с рабоч. Л.О.	1-25,7	1-61,6	1-65	-	1-46,1	116,2	90,4	88,54	1-43,8	114,4	89,0	-
"- " " б/рабоч. Л.О.	1-27,6	-	-	-	1-49,4	117,07	-	-	1-46,8	115,13	-	-
Коэффициент труда:												
месячный с рабочими Л.О.	0,65	2,29	3,35	3,32	3,18	-	-	-	1,9	-	1	-
часовой б/рабочих Л.О.	-	-	-	-	3,0	-	-	-	4,45	-	-	-
У1. ЦЕЛЫЕ ЧАСА:												
а) количеств. в %												
Оруд. Отдел по заказам изготовления. винтовку	5,73	-	-	-	4,84	75,74	-	-	4,53	79,1	-	-
Мастерская Охотрудой	1,97	-	-	-	4,57	231,98	-	-	3,44	174,6	-	-
Металлургич. отдел	1,61	-	-	-	1,78	110,56	-	-	1,28	79,5	-	-
Инструмент.отдел(напильн.)	10,62	-	-	-	10,87	101,55	-	-	9,12	85,9	-	-
б) Ценности	1443,2	-	-	-	138,0	-	-	-	714,9	-	-	-
в % к с/стоим.товар.пр.	5,97	5,57	-	-	-	-	-	-	6,02	-	-	-
"- к с/стоим.валов.пр.	4,9	4,68	-	-	-	-	-	-	4,85	-	-	-
УП. НАКАЛАННЫЕ РАСХОДЫ ЦЕЛЫХ ЧАСОВ.												
а) Цеховые:произв. цехов комплексные	12533,2	16823,4	-	-	1992,2	10,75	9,05	-	9472,4	51,2	43,0	-
б) Общезаводские	5981,9	5201,5	-	-	437,0	10,9	7,73	-	2119,0	52,7	37,5	-
Зависимые	4022,6	5651,8	-	-	-	-	-	-	-	-	-	-
Зависимые	2371,5	2905,0	-	-	-	-	-	-	-	-	-	-

253
108
100,6
168

НАИМЕНОВАНИЕ.	1928- 1929г.	Произдннал			Исполнение в феврале			Исполнение за 5 месяцев		
		Годо- вой	в том числе		Абсолют- ная сум- ма	в % к:		Абсолют- ная ве- личина	в % к:	
			II-й квартал	1-ое по- лудолне		1928/ 1929г.	промышленную Голово- му		1928/ 1929г.	промышленную 4-го полугод.
Новаяшине	855,1	1206,0								
Содержан. бюро и отделов	796,0	1540,8								
Всего накладных	22507,7	27676,7		2429,2	10,6	8,78	11501,4	51,43	41,88	
из % назначения собственн. по своей заводской продукции с учетом поправок на услов. примен. на-д. расх.		12,0%	16,0%	10,9%	(-)	1,1%	(+)	1,07%		
<p>(I) Выпущенные промышленн за 6-ть месяцев в 1929г проценты скуп:</p> <p>Временн продукции от стан. стан. стан. Миронас</p> <p>Оттого товарной</p> <p>Выпущенные промышленн за 6-ть месяцев в 1929г картфаше Микалод:</p> <p>Временн Ашманас</p> <p>Оттого товарной</p>										
<p>(X) Биссе по бухгалтерским данным в-д. Машин по данным отчетности Кетовск, в-е бух. от дол. могут быть выданы</p>										

254
268

11,43
41,88
10,6
8,78

10,6
8,78
9,45

Сав. П. В. Т. Бабу.

Отпечатано 6 экзempl.

Экзempl. № _____

РАСКРЕЧЕНО

180
СЕКРЕТНО: *184*

- №-1 - Директору.
- №-2 - ПЛЗ по ТЧ.
- №-3 - ПЛЗ по ФХЧ.
- №-4 - ОЗТ.
- №-5 - в дело ПЗО.
- №-6 - а.п. - 205.

ВЫПОЛНЕНИЕ ПРОГРАММЫ

За 1-е полугодие 1929-30 года - предварительный подсчет за 5 мес. по бухгалтер. данным, а за март - по оперативным данным Ф.К. части завода. -

НАИМЕНОВАНИЕ ПРОДУКЦИИ.

Программа по плану.

актив. выполн. за 1-е полугод.

Годовому. Предл. Трест. с учетом особого мнения завода. Погреш. заказов на 1-е полугод.

в годовом задании. К июлю года. Произв. в 1-е полугод.

Процента к плану.

	Годовому.	Предл. Трест.	с учетом особого мнения завода.	Погреш. заказов на 1-е полугод.	в годовом задании.	К июлю года.	Произв. в 1-е полугод.	Процента к плану.
А. Военная:								
1) Артиллерия	7.300,0	3610,8	3610,8	3608,6	3587,2	49,14	99,35	99,35
в т.ч. винтовка 3-х рядов	5264,6	2748,4	2748,4	2735,0	2747,7	52,2	100,0	100,0
2) Пулем. воор.	2014,6	984,2	984,2	821,3	955,1	47,41	97,04	97,04
Итого военной:-	9314,6	4595,0	4595,0	4429,9	4542,3	48,76	98,8	98,8
Прод. мех. хозяйств.	1095,8	1095,8	349,0	1095,8	295,2	26,94	26,94	84,58
Всего военной:-	10410,5	5690,8	4944,0	5525,7	4837,5	46,47	85,00	97,84
Б. Мирная продукция.								
Авиопроводки	4618,7	2287,6	2287,6	2314,0	2234,1	48,4	97,65	97,65
В т.ч. мотор М5-400 ...	1915,9	361,2	361,2	361,2	590,5	30,8	163,48	163,48
Станки	1150,9	338,4	338,4	350,2	350,2	30,43	103,48	103,48
Пулем. воор.	335,2	261,2	261,2	261,2	201,6	60,1	77,18	77,18
Прочие изделия с учетом скидки на потери	4953,8	1992,3	1783,4	1975,6	1407,3	28,4	70,6	78,91
Итого мирной:-	6459,9	2591,9	2383,0	2587,0	1959,1	30,40	75,58	85,91
Сталь и проволока.								
Междувальное	6687,2	3678,7	3678,7	4210,5	3614,3	54,05	98,25	98,25
Всего Треста	8799,9	4936,8	4936,8	4250,83	3947,2	44,8	79,95	79,95
Итого стали и проволоки:-	15487,1	8615,5	8615,5	8461,3	7561,5	48,8	87,8	87,8
(4) Свободное наливное	651,6	361,9	361,9	-	361,9	55,5	100%	100%
Слитки стали марган.	1680,0	630,0	630,0	214,87	283,0	31,0	82,67	82,67
Сталь обн. марг. и тигельн.	-	-	-	-	237,8	-	-	-
Напильники	2502,4	1282,9	1282,9	1252,5	1142,2	45,28	88,3	88,3
В том числе слесар.	446,3	1250,0	1250,0	1219,6	1119,0	89,52	89,52	89,52
Олозручка с принадлеж.	4339,3	1629,4	1288,1	1629,46	1036,3	23,9	63,6	80,4
В т.ч. ИЕ Е 5	4140,0	1552,5	1207,5	1552,5	989,7	23,9	63,75	81,96
Итого мирной без элементарной и пр. тов. продукц.	35719,0	17399,2	16849,0	16460,1	14815,9	41,48	85,15	87,93

2078

См. в поясн.

В отпусковых заказах 26/272. (в млн. руб.)

НАИМЕНОВАНИЕ ПРОДУКЦИИ.

Программа по плану.

акт. выполн. за 1-е полугодие.

269 19

Годовому. Полугодов. с учетом особого инициативы завода. Портфель заказов на 1-е полугод.

в годовом - к плану. Промышл. Промышл. Портфель заказов.

ВСЕГО годового по заказам без электроснабжения и пр. тов. продукц.

46129,5 23090,0 21793,0 21985,8

19653,4 4262, 85,11 90,2 89,4

249 2H

Качество выпуска свободного наличия стали сверх-плана.

- - - -

1131,05 - - -

ВСЕГО со свободным наличием стали сверх плана.

46129,5 23090,0 21793,0 21985,8

20784,45 45,06 90,01 95,37 94,53

Заводская.

П а о

Г. Букаев

в.п.

Архивы Удмуртии

Архивы Удмуртии

Архивы Удмуртии

Архивы Удмуртии

Архивы Удмуртии

Отпечатано в 2-х экз.
 № 1 - директору заводов.
 № 2 - секретарю Оскома. В.К.П./с/
 рукописи. в дело № 050.

181 экз. № 2
 255 193

Секретно.

133

СРАВНИТЕЛЬНАЯ ТАБЛИЦА

РАССЕКРЕТНО

невыходов в "последипасхальные" (1927/28, 1928/29 г.г.) и "пасхальные" (1929/30 г.) дни по Ижевским заводам.

Наименование отделов и отчетного периода	Общий невыход				В том числе							
					Самовольный прогул				Прогул по уважительной причине с разрешения администрации			
	Рабочих	%	Служащих	%	Рабочих	%	Служащих	%	Рабочих	%	Служащих	%
Средн. годов. за 1927/28 г.	363	10,16	14	6,86	32	0,90	-	-	42	1,18	-	-
17/IV-1928 г.	447	12,55	10	4,90	308	8,65	6	2,94	-	-	-	-
18/IV-1928 г.	221	6,20	8	3,92	109	3,06	4	1,96	-	-	-	-
1 полугод. 28/29 г.	187	5,09	6	2,88	29	0,79	-	-	11	0,30	-	-
7 мая 1929 г.	275	7,48	8	3,60	94	2,56	2	0,90	7	0,19	1	0,45
8 " 1929 г.	211	5,74	8	3,62	32	0,87	-	-	4	0,11	1	0,45
1 полугод. 29/30 г.	164	5,61	7	3,14	13	0,46	-	-	5	0,16	-	-
20 апреля 1930 г.	245	6,28	6	2,41	56	1,43	-	-	3	0,08	-	-
21 " 1930 г.	169	4,33	2	0,80	40	1,02	1	0,40	1	0,03	-	-
22 " 1930 г.	351	9,02	10	4,00	59	1,52	4	1,60	3	0,08	-	-
Средн. годов. за 1927/28 г.	543	12,83	28	8,64	78	1,84	1	0,31	30	0,71	2	0,62
17 апреля 1928 г.	673	15,43	21	6,50	501	11,48	7	2,20	-	-	-	-
18 " 1928 г.	322	7,39	14	4,39	173	3,97	2	0,63	-	-	-	-
1-е полугодие 1928/29 г.	328	7,01	15	4,13	76	1,62	1	0,28	26	0,55	-	-
7 мая 1929 г.	378	7,74	22	5,68	139	2,85	-	-	6	0,12	-	-
8 " 1929 г.	321	6,57	26	6,72	94	1,92	3	0,77	8	0,16	-	-
1-е полугодие 1929/30 г.	358	6,95	23	5,13	49	0,95	-	0,04	12	0,22	1	0,11
20 апреля 1930 г.	594	10,24	20	3,78	184	3,17	1	0,19	8	0,14	-	-
21 " 1930 г.	524	9,04	19	3,62	175	3,02	3	0,57	3	0,05	-	-
22 " 1930 г.	589	10,26	25	4,78	118	2,06	1	0,18	10	0,17	-	-
Сред. годов. за 1927/28 г.	150	10,25	15	7,69	14	0,96	1	0,51	6	0,41	1	0,51
17 апреля 1928г.	179	12,23	13	6,70	119	8,13	7	3,61	-	-	-	-
18 " 1928г.	106	7,22	9	4,66	51	3,47	3	1,55	-	-	-	-
1 полугод. 28/29г.	92	5,24	11	4,87	16	0,91	1	0,44	3	0,17	1	0,44
7 мая 1929 г.	172	9,51	12	4,78	77	4,26	-	-	6	0,38	1	0,40
8 " 1929 г.	135	7,47	13	5,18	32	1,77	1	0,40	4	0,22	1	0,40
1-ое полугод. 29/30г.	112	5,12	10	3,60	10	0,44	1	0,19	2	0,10	-	0,12
20 апреля 1930 г.	215	7,19	11	3,89	35	1,17	2	0,62	3	0,10	-	-
21 " 1930 г.	206	6,93	10	3,11	43	1,45	1	0,31	1	0,03	-	-
22 " 1930 г.	202	6,79	13	4,04	16	0,54	1	0,31	4	0,13	-	-

Наименование отделов и отчетного периода	Общий невыход				В том числе							
					Самовольный прогул				Прогул по уважительной причине с разрешения администрации			
	Рабо- чих	%	Служа- щих	%	Рабо- чих	%	Служа- щих	%	Рабо- чих	%	Служа- щих	%
Средне-годов. за 1927/28 г.	141	9,02	10	6,71	13	0,83	-	-	11	0,70	1	0,67
17 апреля 1928 г.	196	13,79	4	2,84	138	9,71	1	0,71	-	-	-	-
18 " 1928 г.	111	7,80	7	4,96	48	3,37	3	2,13	-	-	-	-
1-ое полугодие 1928/29 г.	89	5,18	5	3,14	9	0,52	-	-	10	0,58	1	0,63
7 мая 1929 г.	127	7,81	13	6,88	85	2,15	2	1,06	12	0,74	-	-
8 " 1929 г.	104	6,41	10	5,26	9	0,55	1	0,53	9	0,55	-	-
1-ое полугодие 1929/30 г.	163	6,37	17	6,10	11	0,41	-	-	8	0,33	-	-
20 апреля 1930 г.	199	7,39	13	4,06	33	1,22	-	-	9	0,33	-	-
21 " 1930 г.	187	7,03	13	4,08	24	0,90	1	0,31	8	0,30	-	-
22 " 1930 г.	190	7,13	11	3,45	23	0,86	-	-	5	0,19	-	-
Средне-годов. за 1927/28 г.	249	9,36	45	5,89	43	1,62	1	0,13	22	0,83	2	0,26
17 апреля 1928 г.	291	12,47	42	5,79	134	5,74	21	2,90	-	-	-	-
18 " 1928 г.	235	10,08	21	2,90	79	3,39	7	0,96	-	-	-	-
1-ое полугодие 1928/29 г.	205	7,53	26	2,98	35	1,28	1	0,11	18	0,66	1	0,11
7 мая 1929 г.	210	8,35	28	5,61	71	2,82	2	0,40	17	0,68	-	-
8 " 1929 г.	154	6,16	25	5,01	18	0,72	-	-	11	0,44	-	-
1-ое полугодие 1929/30 г.	183	6,64	28	3,20	18	0,65	-	0,06	12	0,43	-	0,02
20 апреля 1930 г.	233	8,58	31	3,32	35	1,06	-	-	3	0,09	1	0,11
21 " 1930 г.	239	8,76	30	3,21	41	1,24	4	0,43	5	0,15	-	-
22 " 1930 г.	238	8,73	26	2,79	48	1,45	-	-	3	0,09	2	0,21
Средне-годов. за 1927/28 г.	1663	10,40	146	7,05	214	1,34	3	0,14	127	0,79	8	0,39
17 апреля 1928 г.	2168	14,35	114	5,75	1379	9,12	47	2,37	-	-	-	-
18 " 1928 г.	1245	8,24	84	4,23	503	3,33	23	1,16	-	-	-	-
1-ое полугодие 1928/29 г.	1057	6,24	91	8,84	191	1,13	3	0,13	93	0,55	4	0,17
7 мая 1929 г.	1336	8,06	126	5,03	471	2,84	7	0,28	71	0,43	5	0,20
8 " 1929 г.	1045	6,31	122	4,86	210	1,27	8	0,32	55	0,33	8	0,32
1-ое полугодие 1929/30 г.	1057	6,16	117	4,14	108	0,63	1	0,04	46	0,27	2	0,06
20 апреля 1930 г.	1736	8,34	111	3,53	360	1,73	6	0,19	28	0,13	1	0,03
21 " 1930 г.	1482	7,13	105	3,34	353	1,70	12	0,38	23	0,11	-	-
22 " 1930 г.	1732	8,35	120	3,83	280	1,35	9	0,29	30	0,14	3	0,09

ДИРЕКТОР ЗАВОДОВ

Завед. П. О. О.

Зав. статистическим отделом

(Вакулов)

(Данное)

145
256 194
174
266

С В Е Д Е Н И Е

о движении индекса фактической и реальной зарплат
в 1928/1929 году.

По 1-е число месяца.	Стоимость в руб. набора продукт. в 33 предм.	Индекс	% роста от октября 1928г.	Фактич. зарплата в месяц	Реальная зарплата в месяц
Октябрь 1928г.	19-62	2,31	100	62-23	26-87
Ноябрь "	19-66	2,32	100,5	67-67	29-17
Декабрь "	19-98	2,35	101,5	61-65	26-14
Январь 1929г.	19-66	2,32	100,5	62-04	26-73
Февраль "	20-13	2,37	102,5	63-10	26-55
М а р т "	20-30	2,39	103,5	69-59	29-04
Апрель "	20-17	2,38	103,0	77-32	32-48
М а и "	22-33	2,63	113,5	82-99	31-48
И ю н ь "	22-83	2,62	116,2	64-69	24-01
И ю л ь "	24-30	2,86	124,5	70-67	24-64
Август "	25-88	3,05	132,0	77-82	25-48
Сентябрь "	27-54	3,25	140,0	75-53	23-24
Октябрь "	27-13	3,2	137,5	74-51	23-26
Ноябрь "	26-85,7	3,1693	137	81-91	25-84
Декабрь "	27-59,8	3,2567	140,9	77-07	23-66
Январь 1930г.	27-11,0	3,1991	138,4	77-26	24-15
Февраль "	26-98,4	3,1843	137,8	74-57	23-42
Март "	27-31,0	3,2227	139,5	80-25	24-92

ОБЪЯСНЕНИЕ

установлению нормы выработки по стану "Фирта", Новому средне-сортному и очистке с т а л и.

При пересмотре нормы выработки по колдоговору 1939 года по Прокатной мастерской, в основу было положено установление максимально-технически возможных норм на основе материалов исследований работ: производительности агрегатов, хронометража, и фоторафии рабочего дня и т.п.

До переговоров с цеховой администрацией зарплата рабочих на этих агрегатах превышала колдоговорную оплату 29 года на 30-50%. Вновь устанавливаемые нормы и расценки были согласованы с цеховыми организациями и утверждены РКК в начале IV квартала прошлого года.

С момента установления новых норм, в цеху поднимается острый вопрос о необходимости новых нормами и разговору о необходимости их пересмотра, ввиду их невозможности выполнения.

Привидиумом Ужразавкома, под давлением цеховой профорганизации, установленные нормы были опротестованы. РКК их отменила и поставила оплату с момента введения новых норм производить по среднему заработку. Нормировочному аппарату было предложено пересмотреть и скорректировать эти нормы.

Вторичная проверка норм с существенных изменений не внесла, т.к. установленные нормы вполне выполнимы.

В ноябре месяце РКК вновь утверждает нормы с незначительными изменениями по некоторым размерам.

По сколько рабочие, в период оплаты по среднему заработку, не были заинтересованы в выработке - все равно, сколько не выработают, получишь по среднему, - производительность по стану "Фирта" и Ново-средне-сортному начинает падать.

По стану "Фирта" в августе выработка на I отраб. человеко-час была 4,10 кг., в сентябре - 4,25 и в октябре - 4,47; в ноябре - 3,23, декабре - 3,43, в январе - 3,62, в феврале - 3,13 и в марте 3,15. Эти цифры говорят за то, что вначале рабочий не давал той производительности, которую давал прежде, потому что работал по-среднему, дальше, потому, чтобы добиться пересмотра норм и расценок.

По новому средне-сортному стану так же можно видеть скрытую недозаботку норм: выработка на I отраб. чел. час в январе - 5,29 кг. а в феврале и - 3,85.

По отделению очистки стали выработка на I отраб. чел.-час в I квартале по месяцам примерно одинакова, около 14,5 кг., а с февраля по февраль выработка падает в среднем на 3%, а в марте она была около 30% четвертого квартала.

Просоюз и парт. организации вначале поддерживали рабочих, т.к. не учли создавшегося положения; когда же рабочие обманого и Листового станом увеличенные нормы стали выработывать и перерабатывать, то стало ясно, что в цеху есть скрытая итальянка, кроме того на Ново-Листовом стане она была обнаружена своими рабочими.

Но для устранения скрытой итальянки со станом необходимо провести ревизию и выявить ее, а не производить увеличение выработки по указанным агрегатам, что не имеет никакого смысла и не способствует повышению производительности и заработной платы рабочих. Обоснованный доклад бригады до настоящего момента не составлен.

Бриг. Зав. Отд. Экономки Труда *Виссарио* МЕЛЬНИКОВ

Приписки при социализме.

258 ~~174~~ 176
196

СВЕДЕНИЕ

для сравнения норм и расценок по стапу "СУРТ"
Прокатного цеха металлургического завода.

№ № по порядку

Профиль прокатываемого
металла и его размер.

Нормы и расценки
дешевле до план. устан. с III-30 г.
пер. 28 | 29

		количес- тво человек в бригад.	норма в тоннах за смену	расцен. всех орг. групп за 1	количес- тво человек в бригад.	норма в тоннах за смену	расцен. всех орг. групп за 1
1.	Прокатка <input checked="" type="checkbox"/> от 20 до 25% включительно	17	9	6-53	17,1	6-24	
	"- <input checked="" type="checkbox"/> " "	17	7,83	7-38	-	-	
2.	" <input checked="" type="checkbox"/> от 16 до 20% включ.	17	7	8-54	30	14,9	7-17
	"- Δ от 25% до 30%	17	3,5	16-89			
3.	"- <input checked="" type="checkbox"/> от 12 до 16 % включ.	17	4,65	12-52	30	9,09	11-73
	"- \bigcirc 38,1x8,7%	17	7	8-54			
4.	Прокатка <input checked="" type="checkbox"/> от 16 до 20 % включ.	17	7	8-54	30	15,9	6-71
5.	"- Δ от 13 до 15,9%	17	2,5	25-38	30	4,14	25-76
6.	"- <input checked="" type="checkbox"/> от 12 до 16%	17	5,5	10-38	30	6,1	17-48
7.	"- Δ от 11,2 до 12,7% вкл.	17	1,2	31-64	30	3,55	30-04
8.	"- <input checked="" type="checkbox"/> от 9,1% до 12% вкл.	17	4,1	18-90	30	4,21	25-33
9.	"- Δ от 10 до 11,1%	17	1,2	31,64	30	2,79	38-22
10.	"- <input checked="" type="checkbox"/> от 7,9% до 9%	17	3	17-60	30	2,13	34-08
11.	"- Δ от 8% до 9,5%	17	1	46-70	30	1,76	60-66
12.	"- <input checked="" type="checkbox"/> от 5,7 до 7,8% вкл.	17	2,37	22-62	30	1,88	56-73
13.	"- Δ от 6% до 7,9% вкл.	17	1	46-70	30	1,44	74-06
14.	"- <input checked="" type="checkbox"/> от 4% до 5,6% вкл.	17	0,6	150-43	30	1*	103-55

120

15.	Прокатка Δ от 4# до 6,35%	17	0,6	150-48	30	1,04	102-55
16.	"- D 15,9x4,8; 15,9x4,8; 15x5,7	17	0,8	62-59	30	1,74	63-38
17.	"- D 11x4,8; 11x3,2; 9,5x3,2	17	0,53	82-61	30	1,44	74-06
18.	"- D 11x6,4; 12; 7x6,4	17	0,8	62-59	30	1,9	56-13
19.	"- D 19x9,5	17	2,8	20-51	30	5,21	20-46
20.	"- D 15x7,9; 20,6x6,4	17	2,8	20-51	30	3,62	29-46
21.	"- D 17,5x6,4; 15x8; 13 x 8	17	2,8	20-51	30	2,79	38-22

ПРИМЕЧАНИЕ

На плоские сорта вследствие их чрезвычайно большого количества размеров - сравнить не удается.

22-23	18,1	0,5	02-01	19-20	30	1,1	10-00
24-25	17,5	0,5	02-01	19-20	30	1,1	10-00
26-27	17,5	0,5	02-01	19-20	30	1,1	10-00
28-29	17,5	0,5	02-01	19-20	30	1,1	10-00
30-31	17,5	0,5	02-01	19-20	30	1,1	10-00
32-33	17,5	0,5	02-01	19-20	30	1,1	10-00
34-35	17,5	0,5	02-01	19-20	30	1,1	10-00
36-37	17,5	0,5	02-01	19-20	30	1,1	10-00
38-39	17,5	0,5	02-01	19-20	30	1,1	10-00
40-41	17,5	0,5	02-01	19-20	30	1,1	10-00
42-43	17,5	0,5	02-01	19-20	30	1,1	10-00
44-45	17,5	0,5	02-01	19-20	30	1,1	10-00
46-47	17,5	0,5	02-01	19-20	30	1,1	10-00
48-49	17,5	0,5	02-01	19-20	30	1,1	10-00
50-51	17,5	0,5	02-01	19-20	30	1,1	10-00
52-53	17,5	0,5	02-01	19-20	30	1,1	10-00
54-55	17,5	0,5	02-01	19-20	30	1,1	10-00
56-57	17,5	0,5	02-01	19-20	30	1,1	10-00
58-59	17,5	0,5	02-01	19-20	30	1,1	10-00
60-61	17,5	0,5	02-01	19-20	30	1,1	10-00
62-63	17,5	0,5	02-01	19-20	30	1,1	10-00
64-65	17,5	0,5	02-01	19-20	30	1,1	10-00
66-67	17,5	0,5	02-01	19-20	30	1,1	10-00
68-69	17,5	0,5	02-01	19-20	30	1,1	10-00
70-71	17,5	0,5	02-01	19-20	30	1,1	10-00
72-73	17,5	0,5	02-01	19-20	30	1,1	10-00
74-75	17,5	0,5	02-01	19-20	30	1,1	10-00
76-77	17,5	0,5	02-01	19-20	30	1,1	10-00
78-79	17,5	0,5	02-01	19-20	30	1,1	10-00
80-81	17,5	0,5	02-01	19-20	30	1,1	10-00
82-83	17,5	0,5	02-01	19-20	30	1,1	10-00
84-85	17,5	0,5	02-01	19-20	30	1,1	10-00
86-87	17,5	0,5	02-01	19-20	30	1,1	10-00
88-89	17,5	0,5	02-01	19-20	30	1,1	10-00
90-91	17,5	0,5	02-01	19-20	30	1,1	10-00
92-93	17,5	0,5	02-01	19-20	30	1,1	10-00
94-95	17,5	0,5	02-01	19-20	30	1,1	10-00
96-97	17,5	0,5	02-01	19-20	30	1,1	10-00
98-99	17,5	0,5	02-01	19-20	30	1,1	10-00
100-101	17,5	0,5	02-01	19-20	30	1,1	10-00

АРХИВЫ УДМУРТИИ

АРХИВЫ УДМУРТИИ

АРХИВЫ УДМУРТИИ

АРХИВЫ УДМУРТИИ

АРХИВЫ УДМУРТИИ

АРХИВЫ УДМУРТИИ

УДМУРТИИ

УДМУРТИИ

УДМУРТИИ

259

192 172

СВЕДЕНИЯ

для сравнения норм и расценок по Ново-средне-
сортному стану в Прокатном цехе Железнодорожных заводов.

№ по порядку	Профиль прокатываемого металла и его размер.	Нормы и расценки действ. до 1-го января 1930 г.			Нормы и расценки установ. с 1-го января 1930 года			Примеч.
		кол-во чел. в бригаде	норма в тонн за 8 часов	расценок всей брига. за 1 тон.	кол-во чел. в бригаде	норма в тонн за 8 час.	расценок всей брига. за 1 тон.	
1.	Прокатка заготовки или сечения для др. стальной или же для прокатки цепких сортов на своем стане	34	15	7-09	40	20	7-13	
2.	Прокатка \emptyset размерот от 35 мм и выше	34	15	8-53	40	19	7-50	
3.	Прокатка \emptyset размерот от 25 мм до 35 мм вкл.	34	13	7-31	40	17	8-33	
4.	Прокатка \boxtimes размерот от 35 мм и выше	34	15	8-53	40	15	9-50	
5.	Прокатка \boxtimes разв. от 25 мм до 35 мм вкл.	34	13	7-31	40	14	10-18	
6.	Прокатка \boxplus размерот от 30 мм до 90 мм толщ. от 11 мм толще	34	11,5	9-60	40	15	9-50	
7.	Прокатка \boxplus разв. по ширине от 91 мм до 100 мм толщ. от 11 мм толще	34	10	11-65	40	13	10-96	
8.	Прокатка \boxplus разв. раз-личной ширины толщ. от 5 мм до 10 мм из загот.	20	7	14-69	34	6	20-44	
9.	Прокатка \boxplus размер. различной ширины толщ. от 2 мм до 4 мм вкл. из заготовки	20	4,2	16-01	34	4,5	27-20	

ПРИМЕЧАНИЕ: Нормы были утверждены РКК с 20-го ноября 1929 г. расценки в январе исключены из нового расчетного среднего кол-ва рабочего заработка.

СВЕДЕНИЕ

о нормах и расценках по отделению очистки стали
в Прокатном цехе Ижевского завода

177 от

с.с.в.

АРХИВЫ УДМУРТИИ

АРХИВЫ УДМУРТИИ

АРХИВЫ УДМУРТИИ

Наименование работы	Нормы и расценки действ. до пересч. 23/29 г.			Нормы и расценки установленные вновь с 1 апр. с г.			Примечание
	разр. рабо- ты	норма в тн. за за 8ч. рас.д.	расц. за 1 тонн.	разр. рабо- ты	норма в тон. за за 8ч. рас.д.	расц. за 1 тонн.	
Подкатка круглых болванок с улицы к центровочным станкам и сборка чистенных болванок от токарного стан.	3	17,5	32,62	3	19,5	30	цены после пересч. нормы в 1929 г. 28,3
Центрование кристаллов мартеновской стали от № 3 до № 7 включительно	3	8,6	28,5	3	12,52	23	22,6к.
Тоже от № 60 до 120 и все №№ тигельной и специальной стали	3			3	9,77	30	22,5
1-я токарка круглой стали мартен от № 3 до № 6 включительно	3	2,33	1-50	3	2,52	1-16	1-13к.
Тоже от 6,5 до 75 вкл. и тигельной до 75	3	2,33	1-50	3	1,8	1-63	1-13
Тоже Март.от № 90 до № 120 вкл. и тигельная от № 90 до № 120 и все специальн. сорта	3	1,25	1-96	3	1,3	2-26	2-28
2-я токарка круглой стали мартен от № 3 до № 6 включительно	3	1,07	2-30	3	1,25	2-39	1-92
Тоже от № 6,5 до 75 вкл. и тигельная до 75 вкл.	3	0,809	3-04	3	0,82	3-59	3-75
Тоже Мартен от № 90 до 120 и тигельная от № 90 до 120 и все спец. сорта	3	0,573	3-65	3	0,68	4-31	3-76
Полная очистка стали Р а п и д	3	0,240	10-24	3	0,33	8-87	8-87

АРХИВЫ УДМУРТИИ

АРХИВЫ УДМУРТИИ

АРХИВЫ УДМУРТИИ

АРХИВЫ УДМУРТИИ

АРХИВЫ УДМУРТИИ

АРХИВЫ УДМУРТИИ

УДМУРТИИ

УДМУРТИИ

УДМУРТИИ

860
192
270/149
128

Строжка кругляков после первой токарки стали мартен от № 3 до 6 вкл.	3	3,55	69	3	4,32	-68	85,5к.
Тоже от № 6,5 до 75вк. и тигельная до 75	3	3,55	69	3	2,88	1-01	85,5к.
Тоже от № 90 до 120 и тигельная от № 90 до 120 и все спец. сорта	3	2,089	1-21	3	2,16	1-35	85,5к.
Сплошная строжка квадратов март. стали от №3 до 6 включительно	3	0,574	4-28	3	0,71	4-31	3-80к.
Тоже от № 65 до 75 вкл. и тигельная до 75	3	расц. не было до 7 ^я отп. цене	4-28 и 5р.35	3	0,568	5-16	3-80к.
Тоже март. от №90 до 120 и тиг. от № 90 до 120 и все спец. сорта	3	0,452	5-35	3	0,426	6-64	3-80к.
Местная строжка квадратов март. стали от № 3 до 6 вкл.	3	0,806	3-05	3	1,06	2-75	2-35
Тоже от 65 до 75 вкл. и тигельная до 75	3	тоже, что и предыдущая расц.		3	0,852	3-44	2-35
Тоже Мартен от № 90 до 120 и тиг. от № 90 до 120 и все спец. сорта	3	0,645	3-31	3	0,639	4-59	2-35
Перевоск очищенной стали к вывозка ее из пеха на склад с укладкой в стелаж	2	16	18,4к.	3	18,3	32к.	32к.
Вывозка кругляков зацентрованных на центр. станке к токарным стан. 1-й ток.	2	расц. не было		2	24т.	22к.	-
Тоже 2-й ток. с подниманием соль. из стелаж от браковщика на дорож.	2	расц. не было		3	20,5т.	27к.	-

ПРИМЕЧАНИЕ: Основное невыполнение программы ~~не~~ отнести за счет строжки кругляков и квадратов. -

Стан "Сургут"

217 261

Ново-Средне-Сортный стан.

Очистка стали

199

1810
179

Месяц.	Количество во отработ. часов.	Выпуск в тоннах	Выпуск		Месяца	Количество во отработ. часов.	Выпуск в тоннах	Выпуск		Месяца	Количество во отработ. часов.	Выпуск в тоннах	Выпуск	
			I-го мес. - часов.	роста				I-го мес. - часов.	роста				I-го мес. - часов.	роста
Август...	16004	656.783	4.10	100.0	Август	22126	755.767	3.42	100.0	Август...	12.175	1.704.101	14.74	100.0
Сентябрь..	15193-30	661.615	4.35	106.1	Сентябрь	22536	902.381	4.00	+116.9	Сентябрь..	15.099	2.179.494	14.43	97.9
Октябрь...	16222	725.538	4.47	109.0	Октябрь	21754-50	898.986	4.09	+119.6	Октябрь..	15.673	2.137.045	13.64	92.5
Ноябрь....	13847-20	530.606	3.83	93.4	Ноябрь	16408-25	629.814	3.94	+112.3	Ноябрь...	14.605	2.156.502	14.76	100.1
Декабрь...	15899-45	545.311	3.43	83.6	Декабрь	15206-55	598.871	3.94	115.2	Декабрь..	18.719	2.515.666	12.44	91.2
Январь....	18789-50	680.318	3.62	88.3	Январь	19141-45	1.031.033	5.39	157.6	Январь...	18.614	2.529.912	12.59	92.2
Февраль...	19144-50	598.913	3.13	76.3	Февраль	20404-20	703.725	3.45	100.97	Февраль..	18.567	2.543.857	12.70	92.0
М а р т...	18671-25	588.057	3.15	76.8	М а р т	24307-20	938.473	3.86	112.9	М а р т...	20.367	2.324.822	11.41	77.4

АРХИВЫ УДМУРТИИ

АРХИВЫ УДМУРТИИ

ЗАВЕРИТЕЛЬНАЯ НАДПИСЬ

В деле № _____ описи № _____ фонда № _____
 подшито и пронумеровано 180 (сорок
восемьдесят) листов.

_____ архивист Ермак
 (должность, подпись)

" 12 " июня 19 75 г.

АРХИВЫ УДМУРТИИ

АРХИВЫ УДМУРТИИ

Центр документации новейшей истории УР
ПРОВЕРЕНО
 « 14 » 11 20 02 г.
 Подпись: БМ

АРХИВЫ УДМУРТИИ

АРХИВЫ УДМУРТИИ

Центр документации новейшей истории УР
ПРОВЕРЕНО
 « 11 » 11 20 08 г.
 Подпись: _____

УДМУРТИИ

УДМУРТИИ

