

Опись № 1
Ф. 16
Центр докум. и новейшей истории
1004

Вотский областной комитет (обком) ВКП(б)

Отдел по работе в деревне

Установление коллегии маркшмата
земледелия РСФСР от 19 декабря 1929г. о
составлении сельского и лесного хозяй-
ства ВАО и материалы к нему (доклад
областного земельного управления, выво-
ды и предложения члена коллегии мар-
кшмата земледелия РСФСР Титовой,
статистические таблицы). Копии.

№ 158. Места
хранить ПОСТОЯННО

Центр документации новейшей истории
Опись № 1
Дело № 1004
Коробка №

461

Интенсификация сельского хозяйства Области упирается в проблему форсированного развития животноводства, особенно молочного скота и свиней. Между тем, до сего времени на животноводстве не были сосредоточены внимание и повседневная работа партийных, советских, кооперативных и других организаций, в результате чего животноводство продолжает оставаться явно неудовлетворительным и грубо экстенсивным, не обеспечивающим, как снабжение пролетарских центров необходимым количеством продуктов животноводства, так и быстрее развитие всего сельского хозяйства. Поэтому развитие животноводства и коренная реорганизация его структуры являются исключительными задачами всех партийных, советских, кооперативных и других организаций в деле подъема и интенсификации сельского хозяйства.

2. Обком ВКП /б/ считает, что сельское хозяйство области имеет все возможности и ресурсы, при наличии надлежащей работы всех организаций и аппаратов и мобилизации внимания масс батрачества, бедноты и середняков, к концу пятилетки в 4 года, в основном, завершить переход сельского хозяйства от экстенсивного характера к интенсивному, обеспечить преобладание доли продуктов животноводства в валовой продукции и товарной части сельского хозяйства над продуктами всех остальных отраслей сельского хозяйства и максимальный рост товарности и преобладание доли интенсивных продуктов /молочные, свиное мясо/ над экстенсивным /кожа, коровье мясо/ продуктами в структуре самого животноводства. Исходя из этой основной установки должны намечаться мероприятия в Области животноводства всеми советско-кооперативными и партийными организациями.

3. Основными путями разрешения этой задачи являются:
 а/ Сохранение и всемерное развитие молочного скота, улучшение его породы и ухода за ним, развитие животноводства в колхозах вообще и организация специальных животноводческих колхозов-

в частности, в/ широчайшее развитие свиноводства, как в индивидуальном секторе, так и особенно в колхозах, улучшение пород свиней и т.д. / в/ Развитие производства, главным образом, на основе сооружения инкубаторов и организации производства в колхозах, г/наше использование и всемерное развитие кормовой базы, через улучшение существующих луговых участков развитие многопольных севооборотов и организация силосования.

Исходя из всего этого Обком ВКП /б/ постановляет:

Предложить Облау и колхозсову в этом же году выделить под клеверные семяники 30% площади, занятой под травяными культурами с тем, чтобы на будущий год полностью обеспечить переход к многополью.

4. Развитие колхозов Незского, Карсвайского, Яншур-Бодвинского, Ижевского, М-Пургинского ересов направить по линии животноводства. Считать необходимым уже в этом году организовать не менее 5 животноводческих колхозов. Предложить Облау добиться организации животноводческого совхоза на Исовских Горах.

5. Необходимо особо обратить внимание на создание племенной базы, сохраняя и развивая (как племенной материал) всего здорового скота (рогатого) ярославской, Горбатовской и Швицкой пород, имеющихся в области. Ввиду большого недостатка племматериала и не возможности завоза в область из других районов, предложить Облау приступить к проведению искусственного осеменения крупного рогатого скота налаживание случайного дела в области.

6. Сорсировать развитие мелкого скота посредством отбора и выбраковки, организации контрольных пунктов, ведении пастушества, улучшение содержания и борьбы с эпизотиями.

7. Предложить Облау, Колхозсову и Животноводсову особо обратить внимание на развертывание свиноводства области, максимально увеличивая стада породистых свиней и распространяя их в колхозе. С тем, чтобы к весне 1951 года все колхозы были обес-

печени достаточным количеством свиной. Наряду с этим форсировать развитие птицеводства и распространение улучшенных племенных пород птиц путем как завоза из племенных ц. так и развертывания контракции их внутри области, шире применять выведку молодняка в инкубаторах.

8. Обобщение опыта должно идти на основе положения нового устава с/х. артели путем организации товарных стад за счет имеющейся товарной части скота у колхозников и кулацкого скота.

9. Отказываясь от предложения разбазаривания скота в колхозах, особенно в индивидуальных хозяйствах, обратить внимание всех партийных, советских и общественных организаций области на необходимость принятия решительных мер против дальнейшего разбазаривания и сокращения продуктивного скота. Мобилизовать батраков и бедняков на борьбу с разбазариванием и сохранение взрослого продуктивного скота и молодняка.

10. Учитывая, что контракция скота и организация откорма, особенно свиной, развернута слабо и грозит срывом, предложить животноводскому комитетному развернуть работу по контракции и постановке на откорм скота, доведя планы до каждого отдельного колхозника и заключая с ним договоры.

11. Решительно взять курс на форсирование развития мелких отраслей животноводства, пчеловодства и птицеводства, главным образом их товарной части. Предложить Колхозсоюзу, Облзю и Животноводсоюзу в текущем году обеспечить постройкой четыре инкубатора и 200 птичников.

12. Ответственно развитию животноводства максимально форсировать строительство скотных дворов, свиноводческих путем использования главным образом старых построек.

На ряду с этим, в целях обеспечения переработки молока, получаемого от товарного стада, приступить в этом году к строительству 5 новых маслозаводов, переоборудовать существующие

щие и создать новые близкие пункты.

13. Обеспечении кадрами и подготовке существующих работников из среды батраков и бедняцко-середняцких масс.

14. Необходимо обратить особое внимание на мобилизацию средств населения и са мих колхозников, на обеспечение необходимыми средствами мероприятия по животноводству в помощь Госкредиту.

15. Предложить ОБСНО открыть ряд специальных уче бных заведений и курсов по подготовке специалистов по животноводству. В частности в 1930/31 году открыть животноводческий техникум на базе Асановской с/х.-ной школы и животноводческое отделение при Глазовской с/х. Техникуме, а также в организованном в Ижевске Политехникуме

16. Предложить Облзу и обману в ближайший срок закончить проработку пятилетний пла н развития животноводства с точным определением количественного и качественного роста животноводства Области

Количественные изменения коневодства и жиivotноводства за ряд предыдущих лет в сравнении с 1916 г. видны из прилагаемых таблиц. Количественные же изменения за 1929 год в сравнении с 1928 г. характеризуются следующими данными:

Увеличение поголовья лошадей в рабочем возрасте на 7,7 %.	
- " - общего поголовья.....	2,0 %.
- " - крупкота коров.....	1,3 %.
- " - общего поголовья крупкота.....	0,2 %.
- " - О в е ц.....	7,8 %.
- " - поголовья свиней.....	22 %.

Как видно увеличение по группе рабочих лошадей достигло 7,7 % и общего поголовья на 2,0 %. Такой рост нужно признать достаточно удовлетворительным. Обеспеченность рабочими лошадьми посевной площади выражается вполне нормальной нагрузкой в 5,4 га на рабочую лошадь. Население когда посевная площадь уже достаточно обеспечивается тягою и силой - рабочими лошадьми, не стремится получить в больших размерах конский молодняк для пополнения рабочего состава конского поголовья, а почти только в размерах для заморемонта. О чем говорит количественное понижение в составе табуна в настоящем году в сравнении с 1928 г. молодняка до I года и небольшой прирост /2,0 %/ общего поголовья.

ГОДЫ	Общ.	Прир.	На I:	Число в хозяйств.				Безло:					
	к-во лош.	лошад. на 100д. пос.пл.	двор	С I лош.	С 2 лош.	С 3 лош.	Вол. 3-х	шад- ных.					
	по Обл.			Чис. %	Чис. %	Чис. %	Чис. %	Чис. %					
1926	169,5	17,5	1,48	67,0	17,0	1,5	0,3	14,2					
1927	175,8	18,0	1,54	67,4	19,3	2,1	0,5	10,7					
1928	187,8	19,9	1,6										
1929	199 в т.г. 19,7		1,6	80,0	64,7	31,4	25,3	3,1	2,5	0,6	0,5	8,5	6,9

Крупный рогатый скот дает не значительное увеличение, ⁶ всего 1,3 ф по группе коров и 0,2 ф по общему поголовью. Одной из причин ослабления роста крупного рогатого скотоводства, безусловно, нужно считать недостаточную кормобеспеченность. И важнейшей задачей в развитии животноводства стоит создание кормовой базы, естественная кормовая площадь в Области незначительная. Естественно при таком положении работы землеробов в развитии животноводства, прежде всего, направлен а на разрешение кормового вопроса путем всемерного стимулирования развития травосеяния и многолетних севооборотов.

С качественной стороны животноводство Области стоит весьма на низком уровне. В пределах Области нет выделяющихся отродий местного скота. Работа по качественному улучшению в более или менее заметных размерах начата с 25-26 года до этого времени никакая работа не велась если не считать единичных случаев осуществления случивков.

Лишь в небольшой южной части Области в составе 3-х ведомств скот по качеству выделяется из общего массива, где сказалось влияние швиц-альгауэского отада Асановской с.-х. школы. В этом районе метизация местного скота достигает довольно заметных размеров.

Племенное хозяйство.

В целях удовлетворения спроса населения на племенной материал Областью управлением в 1926 г. было приступлено к организации племенного хозяйства, откуда можно было бы получать племенной материал, для снабжения населения.

В настоящее время это хозяйство имеет в своем составе: Племяссадник крупного рогатого скота, племенитель овиной круп. белой породы. Конзавод местного значения. Заводку конюшню.

238
286
9

Случная сеть о жеребцами.

	1925 г.	1926 г.	1927 г.	1928	1929
Количество случпунктов о жеребцами зав. кон..	2	11	12	12	12
На них жеребцов.....	4	23	25	24	26
Покрты маток.....	138	639	641	526	Сведнет
К-во одобранных жеребцов.....	296	247	267	336	-
Ими покрты о маток...	3458	2863	3436	4737	-

Пункты искусственного осеменения.

	1925	1926	1927	1928	1929
Количество пунктов..	-	2	2	3	4
Количество осемененных маток.....	-	6	49	198	371

Случпункты о быками, хряками и ба ранами.

	1925	1926	1927	1928	1929
Количество случпунктов	16	11	14	-	-
На н их производ.....	20	12	15	-	-
И ми покрты коров....	325	440	670	-	-
К-во одобранных произ. быков.....	187	52	186	250	-
И ми покрты маток....	Св.нет	169	4174	5037	Свед.нет
К-во одобранных хряк..	-	-	15	24	-
К-во - " - баранов	-	-	16	32	-

В основу проведе ния мероприя тий по животно водству быне положено гнездо здание мероприя тий в отдельных гнездах в каждом агроучастке, выделяя эти гнезда в районах с наибольшими предпо сылками для развития животно водства - наличие природных усло вий, лучшая обеспеченность естественными кормовыми площадями

введение трав и т.п. Наличие условий сбыта продуктов животноводства /маслодельные заводы и друг../.

Отбор одобрённых быков производителями.

Это мероприятие за последний год осуществлено, примерно до 350 голов.

Организация опорн. случных пунктов.

С целью организации опорных случных пунктов в и истекшем году завезено 27 Ярославских быков, которые размещены по колхозам.

Показательные кормления.

На проведение показательных кормлений, как первоочередного мероприятия по улучшению животноводства, было обращено самое серьезное внимание, с учетом провести в каждом агроучастке не менее одного кормления.

Конкурсы выращивания.

На конкурсы выращивания, как на мероприятия, могущие разрешить снабжение населения улучшенными быками, было уделено соответствующее место в ряде мероприятий по животноводству, так как в условиях Восточной области в первую очередь выступает отсутствие условий правильного выращивания. Количество конкурсов выращивания в истекшем году было намечено и проведено до 30 с вовлечением до 600 голов молодняка.

КУРСЫ: В истекшем году помимо краткосрочных курсов /1 нед./ при показательных кормлениях проведены 3-х недельные курсы пастушества с 27 слушателями и 3-х и недельные курсы по животноводству и молочному хозяйству с 24 слушателями.

По птицеводству и пчеловодству, помимо пропаганды устройства чтений, лекций и бесед, мероприятия не проводились и прежде всего ввиду отсутствия в области каких либо специалистов по этим двум отраслям.

М. Анч. Селин *Муртин*

20
11

ВЫВОДЫ И ПРЕДЛОЖЕНИЯ ПО ОБСЛЕДОВАНИЮ
СЕЛЬСКОГО ХОЗЯЙСТВА.

1. Сельское хозяйство является основной отраслью в народном хозяйстве Области (89,8% вал.продукции), следовательно первостепенное внимание областных руководящих органов должно быть уделено развитию прогрессивных отраслей сельского хозяйства: животноводство, технические культуры, кормовая база и др.

2. Констатируя в прошлом совершенно правильную установку на зерново-животноводческое направление еще в первом перспективном плане (24-28г.) необходимо отметить недостаточный темп реорганизации сельского хозяйства в сторону развития наиболее прогрессивных, товарных отраслей его вследствие чего восстановительный период проходя под знаком зернового направления затянулся (общее поголовье скота достигло в 28-29г. - 95,5%). Медлительный темп реорганизации сельского хозяйства приводит к неустойчивости его и низкой производительности и товарности.

Следовательно в целях организации наиболее устойчивого высоко производительного и товарного хозяйства необходимо усиленно форсировать введение зерново-животноводческого направления хозяйства путем более полного осуществления основных плановых наметок имеющихся в Области в деле развития наиболее доходных отраслей хозяйства: молочное животноводство, льноводство, птицеводство, свиноводство.

3. Развитие товарности сельского хозяйства в особенности прогрессивных его отраслей в прошлом тормозилось недостаточным охватом сбыта продукции этих отраслей, особенно для районов отдаленных от городов, от железно-дорожных и водных путей сообщения.

1105

В целях наибольшего обслуживания развития прогрессивных отраслей сельского хозяйства нельзя в дальнейшем сбыт с-х. продуктов предоставлять самотек. Кооперативные организации должны стремиться к наибольшему охвату товарной с-х. продукции интенсивных отраслей сельского хозяйства путем соответствующей организации сбыта, привлечения к этому делу широких масс кооперированного населения (организации сети сборщиков яиц, внедрения сепараторов в крестьянские хозяйства, проведение докладов об организации сбыта, использования различных поощрительных мероприятий, видов помощи и т.п.)

4. В организации переработки с-х. продуктов ~~следует прежде всего указать на необеспеченность с-х. сырьем имеющихся заводов (винокуренный и маслобойный), что является большим недостатком областных организаций. Из прогрессивных отраслей сельского хозяйства более обеспечено переработкой льноводство и слабо обеспечено переработкой молочное хозяйство (мелькие кустарные предприятия).~~

Принимая во внимание необходимость стимулирования интенсивных отраслей сельского хозяйства и наличие уже достаточной товарности молочного животноводства (20,9 % товарной продукции) необходимо в ближайшее время изучить районы наиболее развитого молочного животноводства, учесть их товарную продукцию молока и проработать вопрос об организации переработки молока. Кроме того принять меры к обеспечению сырьем имеющихся заводов путем более усиленного проведения соответствующих мероприятий в районах окружающих эти заводы.

5. Объявляя медленный рост улучшенных форм сельского хозяйства в прошлом (при раздроблении хозяйств) слабым развитием социалистического сектора следует в настоящее время ^(за последние два года) усиленный рост колхозов признать совершенно правильным.

Последний год характеризуется усиленным темпом колхозного движения; значительной тягой крестьянского населения к объединению в коллективные хозяйства, укрупнению колхозов организацией крупных колхозов-гигантов/"Власть Труда" 20000 га и "Строитель Социализма" на площади до 25.000 га.

11-29а

в качественном отношении: Если оказываемая хозяйственная помощь дала возможность колхозам в общем окрепнуть, то слабая обобщественность затормозила развитие колхозов и их товарность. Преобладают мелкие колхозы. Не смотря на то, что селения мелкие, курс на укрупнение вят только в 1929 г. (18% хозяйств колхозов укрупнены). Недостаточное внимание уделяется развитию товарности колхозов и выявлению товарных излишков, т.е. нет твердого курса на специализацию сельского хозяйства/молочное хозяйство, огородничество, птицеводство) и обеспечение его переработкой. Не уделялось достаточного внимания вопросам учета и оплаты труда, что приводило к разному, к существованию отсталых форм оплаты труда.

В деле укрупнения колхозов, считая правильным, на ряду с кустовым, в организацию крупных колхозов следует однако отметить, что:

1. местные организации еще недостаточно уяснили на какой основе (тяге) должны в условиях БАО строиться крупные колхозы.

2. ~~Зачастую превращая~~ в отдельные случаи ~~горюхи~~ и даже леса в организации крупных колхозов, ~~недостаточна~~ общ. подготовка. (Шонерского гнезда) землеустройства и стремление соответствующим построением землеустроительного проекта усилить приток населения в колхозы.

3. Районы сплошной коллективизации недостаточно изучены в экономическом и агрикультурном отношении, вследствие чего землеустроительные проекты составляются без агропроектов, что может привести к понижению эффективности землеустройства и к неправильной организации хозяйства крупных колхозов (в землеустроительном проекте нет новых мест поселения, что необходимо для определений пунктов обрительства общ. скотных дворов, предприятий по переработке, культур учреждений и друг.

4. Построение крупных колхозов в смысле выбора районов проводится в значительно степени стихийно по инициативе населения, поэтому оно расходится с районами льноводными, где предполагалось в первую очередь и преимущественно проводить все мероприятия.

5. При построении колхоза-шмита - "Шонерского" возникает ряд

1205

неразрешенных законодательством вопросов: о нормах наделения индивидуального сектора, о слиянии обществ и решении большинств. голосов об организации колхоза и т.п. Слабо поставленное агрономическое обслуживание колхозов как со стороны земорганов, так и колхозсоюза обуславливает: еще имеющиеся случаи существования лжеколхозов, отсутствие производственных планов в колхозах, неучтенность колхозов и др. указанные выше недостатки в колхозном движении. Влияние колхозов на окружающее население недостаточное. Таким образом дальнейшей работе по коллективизации сельского хозяйства следует:

а) На ряду с увеличением колхозов, обратить серьезное внимание на изучение качественного состояния колхозов с проведением работ: 1) по укрупнению колхозов, главным образом путем коллективизации целых селений и кустования их.

2) По форсированию степени обобществления производственных процессов в колхозах.

3) По развитию специализации и товарности сельского хозяйства колхозов и обеспечению переработкой с-х. продуктов.

4) По введению однообразных способов учета и оплаты труда на основе принципа затраченного труда.

б) Работу по укрупнению колхозов за счет слияния их в более или менее крупные временные кооперативные организации следует проводить, главным образом, путем слияния внутри кооперативной по переработке с-х. продуктов, расценивая при этом работу по укрупнению, как подготовительный этап к созданию колхозов.

содержащейся в нем упоминание при этом не допуская методов механического вовлечения населения в колхозы как в райцентрах земорганов так и колхозных за, а так же усилением контроля за местными организациями в смысле пресечения всякого механического вовлечения населения в колхозы.

3) Обязательно проводить экономическое изучение района и составление агропроекта на основе которого должен составляться землеустроительный проект и проводится землеустройство.

4) Принять все меры к тому чтобы основной центр коллективизации сосредоточить в районах наиболее интенсивных, товарных

12

22

и ближе расположенных к городским центрам и жедорогам .

5) Поставить перед Наркомземом на принципиальное решение вопро- сы о нормах наделения индивид. сектора выделяющегося из разных селений с разными нормами наделов, о допустимости решения вопро- са об организации крупного колхоза и землеустройства по боль- шинству голосов группы селений вошедших в гнездов, независимо от % колхозников в отд. селениях.

2) Усилить организационное и агрономическое обслуживание колхозов путем скорейшего укомплектования как земельного, так и колхозного аппарата агроперсоналом при помощи НКЗ, а также более полным проведением руководства низовой агросети по колхозному строительству путем обследований, курсов-конференций, заслушиванием докладов, более углубленной проработкой директив и т.п..

В ближайшее время перейти с метода содействия ^{Соединение} на ис- пользование в агроработе метода воздействия на крестьянское хозяйство путем различных видов помощи ему со стороны госу- дарственных и кооперативных организаций. Первоочередное внимание ^{внимание} в организационном и агрономическом обслуживании обратить на сплошное обследование колхозов с окончательным исключением лжеколхозов, на оставление производственных планов колхозов и на изжитие других указанных выше недостатков.

8) Обратить серьезное внимание на усиление связи колхозов с окружающим населением и влияние их на улучшение хозяйства бедняцко-средняцких ~~колхозов~~ ^{колхозов} путем оказания помощи и ~~организацион-~~ ^{организацион-} ной ~~поддержки~~ ^{поддержки}.

6. Принимая во внимание в прошлом отсталость с-х. коопера- ции в обслуживании наиболее прогрессивных товарных отраслей сель- ского хозяйства и отмечая взятую за последний год правильную ли- нию на специализацию с-х, кооперации необходимо в дальнейшем усилить развитие простейшего с-х. кооперирования, в особенности вокруг наиболее товарных и доходных отраслей сельского хозяйст- ва, молочного, ~~животноводства~~ ^{животноводства}, огородничества, льноводства, птицевод- ства и др. Кроме того надо сосредоточиться на изучении лучшей свя

135
92

зи крестьянского хозяйства с рынком, на организации более выгодных условий сбыта, переработки, увязывая это с ценовой политикой на с-х. продукты.

7. Весьма серьезным тормозом в улучшении и реконструкции сельского хозяйства представляло в прошлом применение отсталых средств производства, которые по важности в местных условиях располагаются так: механизация, семеновоспроизводство, минеральные удобрения и тяговая сила.

а) Обеспеченность сельского хозяйства улучшенными сельско-хоз. машинами за последнее время растет наиболее быстро по плугам и медленнее по другим сложным машинам.

Вследствие измельченности крестьянских хозяйств внедрение улучшенных с-хоз. машин проводится через колхозы, что следует признать совершенно правильным. На ряду с этим необходимо указать на прокатные пункты, которые не только не имеют новой установки в деле обслуживания улучшенными машинами бедняцко-средняцкого сектора, но являются заброшенными, бесконтрольными в смысле организации использования нагрузки машин и состояния их, а также не ведется учета социального положения пользующихся сельско-хозяйственными машинами. Зерноочистительные пункты работали не с полной нагрузкой. Имели место случаи не полного использования кредитов на организацию зерноочистительных пунктов.

Сельско-хоз. машины и орудия не обеспечены ремонтной сетью, что оказывает влияние на полное использование с-х. машин и орудий. Рабочие бригады оказали большую помощь в этом, хотя несвоевременная подготовленность снизила результат их работы, но заменить ремонтную сеть они не могут, так как стоят гораздо дороже, нежели будет стоить ремонт с-х. машин стационарной ремонтной сетью.

Таким образом констатируя значительные достижения в проведении замены сохи плугом, необходимо обратить большее внимание на внедрение сложных сельско-хозяйственных машин в сельское хозяйство области. Считаю правильным установку в снабжении сложными с-хоз. машинами

18

машинами на колхозы, следует усилить также снабжение ими прокатных пунктов, долженствующих служить тоже очагами коллективизации для беднячко-средняцкого населения в районах слабой коллективизации. Устранить безхозяйственность в организации и использовании прокатных пунктов путем наиболее полного использования и нагрузки с-хоз. машин имеющихся на прокатных пунктах. Считать недопустимым в дальнейшем неиспользование кредитов на зерноочистительные пункты, а также обратить внимание на наиболее полную нагрузку зерноочистительных машин в целях наибольшего охвата зерноочисткой посевного материала.

В целях повышения степени использования сельско-хозяйственного инвентаря необходимо срочно принять меры к организации его ремонта, путем организации ремонтной сети, договоров с кузницами и т.п. Практиковать в дальнейшем посылку бригад ^{уделить почтительное} ~~уделить почтительное~~ ^{лишь как додел} населения к их приезду. Одному посылке бригад ~~или~~ ^{или} ~~определенное количество~~ ^{определенное количество} к ремонтной сети с обращением ~~должного~~ ^{должного} ~~внимания~~ ^{внимания} на подработку населения и их приезд в деревню. ~~необходимо~~ ^{необходимо} ~~образить~~ ^{образить} ~~серьезное~~ ^{серьезное} ~~внимание~~ ^{внимание}.

б) Обеспеченность семенами (зерновыми) сельского хозяйства

Области недостаточная с резкими колебаниями ^{их} ~~и~~ ^{по} ~~годам~~ ^{годам} удовлетворения.

Это обстоятельство особенно усугубляется неустойчивостью посевных площадей и урожайности ~~э~~ ^э, а также неорганизованностью семеновоснабжения, отсутствием в прошлом (~~до 29~~ ^{до 29}) ~~классовой~~ ^{классовой} четкости в этом отношении, запоздалостью в организации семеновоснабжения, недостаточной борьбой с ~~соборными~~ ^{соборными} ~~настройками~~ ^{настройками} в семеновоснабжении и не ликвидированной до сих пор семенной задолженности. Несмотря на более высокую урожайность сортовых посевов ~~на~~ ^{на} ~~рядового~~ ^{рядового} ~~семзерна~~ ^{семзерна} ~~хотя~~ ^{хотя} ~~и~~ ^и ~~увеличивается~~ ^{увеличивается}, но все еще составляет ничтожную долю от общего посева, что ~~об~~ ^{об} ~~ясняется~~ ^{ясняется} недостаточным завозом сортзерна с СВОС, а также имеющимися местами ~~случаями~~ ^{случаями} ~~преуменьшения~~ ^{преуменьшения} ~~планов~~ ^{планов} ~~по~~ ^{по} ~~отношению~~ ^{отношению} ~~к~~ ^к ~~фактическим~~ ^{фактическим} ~~сборам~~ ^{сборам} ~~урожая~~ ^{урожая} ~~сортзерна~~ ^{сортзерна} ~~у~~ ^у ~~репродукторов~~ ^{репродукторов} ~~и~~ ^и ~~нарушения~~ ^{нарушения} ~~договоров~~ ^{договоров} ~~репродукцентами.~~ ^{репродукцентами.} ~~Следует~~ ^{Следует} ~~осуществить~~ ^{осуществить} ~~ситуацию~~ ^{ситуацию} ~~за~~ ^{за} ~~последние~~ ^{последние} ~~2~~ ² ~~года~~ ^{года} ~~по~~ ^{по} ~~данным~~ ^{данным} ~~кассорфакта~~ ^{кассорфакта} ~~по~~ ^{по} ~~сторонам~~ ^{сторонам} ~~местного~~ ^{местного} ~~бюджета.~~ ^{бюджета.}

По льну и клеверу проводится обследование и апробация на-

1405

и более ценных сортов для сплошных посевов. Репродуцирующая сеть являясь удовлетворительной в социальном отношении слабо обеспечена специальными семеноводческими пунктами, репродукторы слабо подготовлены к семеноводству.

В целях наиболее полного семеновоснабжения сельского хозяйства необходимо серьезное внимание обратить на повсеместную организацию семфондов, на более правильную организацию семеновоснабжения как в отношении проведения четкой классовой линии, так и своевременной ликвидации семенной задолженности и борьбы с ~~себе-~~зависимыми настроениями населения в этом вопросе.

Считая внедрение сортовых посевов чрезвычайно важным мероприятием повышающим урожайность и отмечая совершенно незначительную долю сортпосевов в ВАО необходимо в дальнейшем форсировать расширение сортпосевов путем: увеличения завоза сортзерна, содействительных мероприятий по отношению к сортпосевщикам - инициаторам этого дела, более полного учета имеющихся сортпосевов и их валовых сборов и ~~в~~ контроля за выполнением договоров с репродукторами, расширением работы по обследованию ^и апробации лучших сортов льна и зимостойких клеверов и распространения их на сплошные посевы мероприятиями по агропропаганде среди репродукторов и наконец лучшим обеспечением репродуктивной сети семеноводческими пунктами.

в) Применение мин^ееральных удобрений начиная с 1924 года за последние годы стало расти быстрее, но все же принимая во внимание скудность почв, имеющиеся размеры применения минеральных удобрений нельзя признать достаточными, тем более, если отметить случаи когда со стороны земорганов и кредитной системы не принимались меры к полному использованию завезенного количества минеральных удобрений.

Принимая во внимание скудность почв и недостаток навоза в хозяйстве, считать необходимым в дальнейшем форсирование внедрения минеральных удобрений и известкования почв.

24 15

г) Отмечая достаточную обеспеченность сельского хозяйства тяговой силой, следует обратить внимание на качественное улучшение рабочей лошади, путем кооперирования коневодства. Изучить вопрос о выгоде ведения в условиях ВАО товарного коневодства в кооперативных коневодческих товариществах.

8. Повышение урожайности и продуктивности скота совершенно недостаточное. Если посевная площадь растет, а также хотя и медленно растут интенсивные культуры, то общее поголовье крупного рогатого скота не достигло еще довоенного уровня, а по годам до 29 года даже сокращалось. В отношении повышения производительности сельского хозяйства результаты ничтожные. Урожайность основной культуры ржи систематически снижается, до 28-29 года снижалась урожайность и по ячменю и картофелю и только с 28-29 года по основным культурам овсу, ячменю, картофелю, льну и травам урожайность начинает повышаться, кроме льна. Продуктивность скота повышается еще медленно, почти стабильно.

Следовательно, отмечая совершенно ничтожные достижения в повышении производительности сельского хозяйства, следует со всей серьезностью отметить недостаточность работы в этой области. В дальнейшем необходимо, продолжая взятый темп роста посевной площади, обратить первоочередное внимание на эту работу как в области как растениеводства, так и животноводства путем форсирования роста интенсивных культур, большего внедрения агроминимума, увеличения мероприятий по повышению продуктивности скота, используя для этого все методы воздействия на крестьянское хозяйство (кредит, с-х. выставки, премирование, констракция и т.п.).

9. Низкий уровень производительности сельского хозяйства в значительной степени обясняется разрозненными, случайными, недостаточно учитываемым проведением мероприятий неувязанных в определенную систему воздействия на крестьянское хозяйство в соответствии с взятым зерново-животноводческим направлением,

что говорит о недооценке значения мероприятий в деле повышения урожайности и продуктивности скота. Если сельско-хозяйственные выставки поставлены были правильно, то все другие мероприятия проводились без соответствия с основным направлением хозяйства, и без учета, и изучения результативности их.

Не смотря на огромное значение борьбы с вредителями в условиях Вотской Области последняя проводилась без своевременной подготовки к ней деревенского актива и мобилизации общественного мнения (по примеру других кампаний). Агрономическая консультация не учитывается проводится случайно, упускает из виду прогрессивные отрасли хозяйства и следовательно не сосредоточивается на основном направлении хозяйства. Показательные мероприятия не учитываются и результативность их не подитоживается.

C-X. курсы количественно по годам растут, но по отраслям не учитываются и результативность их не изучается.

Контрактация в общем по планам в количественном отношении выполняется, но агрикультурное значение ее не учитывается.

Отсюда понятно, что и прогрессивные элементы в сельском хозяйстве (агронимимум) хотя и растут по годам, но все еще занимают ничтожное место в общей посеваемой площади.

Еще менее удовлетворительно проводится мероприятия по животноводству. Племенное дело находится в зачаточном состоянии и племенного материала крестьянское хозяйство еще не может получить.

^{былой} Случайной сети государственной за последний год не было, ^{но} ~~была~~ ^{теперь} ~~случайная сеть сокращалась~~, одобренная растет. В ^{этом} ~~этом~~ ^{году} ~~случайная~~ государственная и одобренная случайная сеть растет ^{медленно} ~~медленно~~ но ^{она} ~~она~~ ^{охватывает} ~~охватывает~~ незначительное количество покрытий от общего числа ^{их} ~~покровов~~ в Области.

По увеличению производительности молочного скотоводства работа ведется совершенно недостаточно. Несмотря на высокую

95

эффективность показательных кормлений и конкурсов молочности они проводятся в незначительном количестве.

Работа по воспитанию молодняка на учитывается. Хотя проводятся конкурсы молочности выращивания. И наконец животноводческие выставки, где ежегодно должны проверяться годовые достижения не пользуются соответствующим вниманием земорганов, что видно из того, что несмотря на увеличение количества выставок уменьшается число участвующих животных.

Мероприятия по качественному улучшению рабочей лошади недостаточны. Случай сеть растет чрезвычайно медленно за счет одобренных и охватывает в 1929 г. лишь около 6% покрытий. Искусственное осеменение по годам растет, но при ограниченном росте естественно случайной сети является недостаточным, недостаточно сосредотачивается внимание населения на конских выставках. Совершенно недопустимо поставлен учет агромероприятий. Большинство мероприятий не учитываются с 1926 года.

Таким образом отмечая незначительное ~~внимание~~ земорганов к системе агромероприятий ~~как основного рычага~~ ^{в особенности мероприятий по шибризовке скота} в повышении производительности сельского хозяйства и подчеркивая в связи с этим низкую результативность этих агромероприятий, необходимо в дальнейшем ~~резко изменить~~ ^{цели и задачи} отношение к агромероприятиям в смысле большего развития их, повышения результативности, большей увязки с основным направлением сельского хозяйства ВАО и обеспечения этой работы соответствующим учетом в годовых отчетах.

10. Областное опытное поле предназначено для обслуживания одного района Области, а также сосредотачивать у себя ^{полученные} связь с другими опытными учреждениями и проверку ^{опыта} данных в крестьянском хозяйстве всей Области. Основные недостатки Опытного Поля: 1) В недостаточном обеспечении его специалистами в силу чего в 1929г. сократилась программа деятельности его. ^(воплотилась в себе) 2) В преимущественном развитии хозяйственных посевов. ~~в ущерб опытным работам.~~

1605

3) в отсутствии программы деятельности Опытного Поля несмотря на 2 года его существования.

4) В неполном охвате первоочередных мероприятий сельского хозяйства Области (эффект севооборотов, мероприятий повышения урожайности, кормовая база и пр.)

5) в неправильном построении перспективного плана опытного дела в отношении организационного, получения трактора и т.п.

6) В недостаточном руководстве опытным полем со стороны ОБЛЗУ.

III. Придавая большое значение роли опытных учреждений в развитии сельского хозяйства и имея ввиду абсолютную необеспеченность опытными данными южной части ВАО, считать работу Областного Опытного Поля чрезвычайно важной. Необходимо обратить серьезное внимание: 1) На усиление руководства Опытным Полем со стороны Облзу путем периодического заслушивания его докладов. 2) Увязать работу Опытного Поля с основным направлением хозяйства (при разработке программы) и доработать в этом отношении перспективный план.

3) Усилить его работу по линии организации и руководства сетью опытно-показательных участков в крестьянских хозяйствах и наконец 4. Укомплектовать Опытное Поле квалифицированными специалистами создавая им благоприятные условия для работы.

IV. В области ветеринарного обслуживания животноводства имеются достижения в росте ветсети и успешности борьбы с эпизоотиями. Но наряду с этим ветеринарное дело не охватывает всей суммы необходимых мероприятий: потери от заразных и незаразных болезней еще достигают значительных размеров, убой на 81% проходит помимо боен, охват ветсанназором пищевой продукции крайне недостаточен, значительные еще потери мясopодукции от браковки. Причины недостаточной организации ветдела: в неблагоприятных естественно-исторических и культурной отсталости населения, в недостаточном охвате

16

ветпомощью поголовья скота, в слабом охвате ветсаннадзором животного сырья на транспорте, в недостаточном оборудовании ветсанлечучреждений, в текучести и слабом укомплектовании ветучреждений специальным персоналом, в отвлечении ветперсонала на не ветеринарную работу, в недостаточном охвате ветперсонала переподготовкой, в слабой связи с местами, в отсутствии планового начала в работе низовой сети, в слабой связи ветпунктов с низовыми правительственными учреждениями, в недостаточном проведении зоотехнических мероприятий и ветсанпропаганды, в слабом обслуживании колхозов и в отсутствии в Области научно-исследовательских учреждений.

Необходимо в дальнейшем обратить серьезное внимание на борьбу с текучестью персонала и укомплектование ветучреждений квалифицированными специалистами путем создания лучших условий работы последним, путем организации систематической переподготовки персонала, устройства научных командировок, прекращения использования ветперсонала на не ветеринарную работу, обеспечения квартирами и созданием товарищеской обстановки для работы.

На ряду с этим необходимо сосредоточить внимание также на повышении качественной стороны работы ветперсонала на повышении производительности труда и максимальном использовании имеющихся возможностей в смысле более полного охвата ветпомощью поголовья скота и в первую очередь наиболее ценного и прогрессивного скота, в смысле увеличения зоотехнических мероприятий и ветпропаганды, в смысле лучшего и систематического обслуживания ветпомощью колхозов. Особо следует подчеркнуть необходимость более полного охвата ветсаннадзором животного сырья на транспорте, как путем лучшего оборудования ветпунктов, так и укомплектования их персоналом.

Необходимо принять меры к устранению недостатков в

1205
оборудовании ветсанлечучреждений и наконец следует обратить серьезное внимание на методы и организацию самой работы ветучреждений в отношении усиления связи с местами ветотдела Облзу, в проведении планового начала в работе низовой сети, в установлении систематической связи с местными органами власти через с-х. секции и др.

12. Отмечая общий рост финансирования и кредитования сельского хозяйства следует отметить имеющееся несоответствие его основному направлению сельского хозяйства, т.е. зерново-животноводческому.

На ряду с положительными моментами финансирования по госбюджету заключающимися в сокращении удельного веса управленческих расходов, в увеличении землеустройства, повышения урожайности, научно-опытной работы и борьбы с вредителями, следует указать на совершенно недостаточное финансирование животноводства и растениеводства при одновременном распылении средств на второстепенные мероприятия, как-то: мелиорация, ГЗИ, огнестойкое строительство и др. По местному бюджету также сокращена доля средств на управление, увеличивается на агро и ветсеть на опытно-показательные мероприятия, что следует признать достижением, но совершенно ничтожное финансирование падает на растениеводство и сокращается по годам удельный вес финансирования животноводства.

В деле кредитования некоторое распыление средств на второстепенные мероприятия сменилось увеличением кредитования наиболее важных мероприятий: машиноснабжения, с-хоз. построек, минеральных удобрений, зерновых культур и наоборот уменьшается кредитование таких важных мероприятий как травосеяние, технические культуры, рогатый скот, корма и организация переработки, что следует признать неправильным. В направлении кредитов до сих пор наблюдаются недопустимые извращения классовой линии в виде получения сельско-хозяйственных машин, семян трав, кредита

22 18

на семена, не ликвидированной еще задолженности зажиточно-кулацкими группами и т.п..

Необходимо указать на слабую кредитную дисциплину и неправильную борьбу с нарушениями ее только путем административного воздействия без привлечения общественного мнения и самостоятельности кооперативного актива.

Таким образом признавая ^{значительными} совершенно достаточным темпом роста финансирования и кредитования сельского хозяйства Области следует указать соотношение финансирования мероприятий в значительной степени не соответствующим основному направлению сельского хозяйства Области, т.е. недостаточным удельный вес финансирования мероприятий по животноводству и растениеводству (кормовая база) и переработки с-х. продуктов. В обеспечении открытых кредитов в силу беспланового выполнения местного бюджета, а также неувязки календарных планов с реальными финансовыми возможностями, происходят перебои что отражается на своевременности выполнения планового мероприятия в сельском хозяйстве.

Следовательно в дальнейшем необходимо в области финансирования и кредитования сельского хозяйства провести следующие мероприятия: 1) теснее увязать финансирование и кредитование с основным направлением сельского хозяйства, усиливая удельный вес финансирования животноводства, растениеводства, кормового клина и переработки сельско-хозяйственных продуктов.

2) сосредоточить кредитование в первую очередь на социалистически сектор, с тем чтобы в кратчайший срок в кредитовалим ~~сектор, с тем чтобы~~ ~~среди~~ ~~групп~~ ~~и с~~ ~~исключением~~ зажиточно-кулацкой группы ~~а~~ ~~до~~ ~~сроком~~ ~~взысканием~~ с последней имеющейся задолженности.

3) Повысить кредитную дисциплину путем воспитательной работы и привлечения к этому вопросу самостоятельности кооперативного актива, сочетая эту работу с административным воздей-

18 19

ствием по отношению к неисправным.

4. Добиться своевременного обеспечения открытых кредитов путем более планового выполнения бюджета, а также увязки календарных оперативных планов с реальными финансовыми возможностями и тем самым обеспечить своевременное и наиболее полное выполнение плановых мероприятий по сельскому хозяйству.

13. Плановое начало в сельском хозяйстве проводится недостаточно в силу: текучести планирования, недоработанности планов (перспективный), нерайонированности планов, не реальность в связи с быстрым ростом колхозов и совхозов. указанные недочеты в планировании ведут к срыву плановых установок и след^{ствительно}ствительно приводят фактически к бесплановости в работе, так как планы не превращаются в программу практической работы.

Необходимо в дальнейшем принять самые решительные меры к устренению указанных выше недочетов.

14. Состояние аппарата земорганов далеко не соответствует задачам поставленным перспективным планом развития сельского хозяйства.

Если в количественном отношении количество специалистов по годам растет, то в качественном отношении в аппарате имеется большое количество недостатков выражающихся: 1) в сильной текучести персонала и неуккомплектованности штатных должностей из-за недостаточно оборудованности агропунктов помещениями и квартирами, средствами передвижения, пособиями, отсутствием периодической переподготовки, неравномерной заработной платы специалистов одной квалификации в различных ведомствах, бесплановости в работе и иногда недостаточно товарищеской обстановки в работе.

2. В недостаточном выдвижении в аппарат земорганов выдвиженцев от производства - колхозников, батраков, рабочих, что в значительной степени могло бы освежить аппарат и выравнять его социальный состав.

1906

89

3) в отсутствии деревенского агрономического актива
вокруг работы земорганов не смотря на наличие ассигнований
на курсы по повышению урожайности.

4) И наконец в слабом руководстве местами, преимущественно письменном или вьездами по узким вопросам. Общих обследований работы на местах не проводилось.

В дальнейшем в целях форсирования развития сельского хозяйства выполнения тех темпов, которые намечены пятилеткой необходимо особенное внимание сосредоточить на организацию кадров сельского хозяйства, как в отношении более полного обслуживания колхозов, кооперации и бедняцко-средняцкого крестьянства, так и наилучшего создания для них обстановки в работе (материально-бытов. условий) Стимулируя этим большую стационарность персонала и лучший качественный подбор специалистов. Для этого необходимо: 1) Улучшить условия работы агроперсонала выполнением циркулярного письма ВЦИКА № „Об усилении агрономической, ветеринарной и землеустроительной помощи крестьянству от 7/III-27г., а также постановления СНК РСФСР № „Об обеспечении сельских местностей ветеринарной и агрономической помощью и об улучшении материально-бытового положения участкового, ветеринарного и агрономического персонала от 14/IV-27 года.

2) Увеличить количество выдвиженцев в аппарате земорганов от производства - колхозников, батраков, рабочих.

3) Создать деревенский агрономический актив, путем массовой организации курсов по поднятию урожайности.

4) Усилить руководство местами путем периодической организации курсов-конференций, заслушивания докладов Бросагрономов и земорганов, обследованием всей работы Бросземотделов и т.п..

Член ком. СММ. Р.С.Ф.С.Р.: А.И. Жуков 18/12/27

Копия. 20

ПОСТАНОВЛЕНИЕ

Коллегии НКЗ РСФСР по докладу Зав. Облзу т. ЕЛЬЦОВА и Содокладу представителя НКЗ тов. ТИТОВОЙ о состоянии Сельского и Лесного Хозяйства Вотской Автономной Области (К прот. Заседания Коллегии от 12/ХП-1929 года № 8).

Заслушав доклад ^{Зав.} Облзу Вотской Автономной Области тов. ЕЛЬЦОВА и содоклад т. Титовой Коллегии НКЗ констатирует, что за последний год в сельском хозяйстве Области произошли значительные изменения. В результате переделов - земельным органам Области, под руководством и при поддержке советских и партийных организаций, а также рабочих бригад и широких бедняцко-средняцких масс крестьянства удалось добиться: коренного перелома в деле преодоления отсталых форм землепользования (неравномерность землепользования, сокращение внутриселенной мелкополосицы; введение многопольных севооборотов) надела бедноты лучшей по качеству и ближней от населенных пунктов землей за счет кулачества и значительного усиления темпа коллективизации сельского хозяйства.

Кампания переделов, сопровождавшаяся решительным наступлением на кулака, подняв активность деревенской бедноты и батрачества создает предпосылки для дальнейших успехов в деле социалистической реконструкции сельского хозяйства области.

Коллегии НКЗ, отмечая указанные достижения, в целях закрепления достигнутых результатов и дальнейшего развития социалистической реконструкции сельского хозяйства считает необходимым предложить Облзу:

1. В области землеустройства:

Отмечая недостаточное агрообслуживание переделов и землеустройства, слабое землеустройство колхозов и начало осенней посевкампании, неправильное расходование средств предназначенных на землеустройство колхозов и бедноты (погашение задолженности за землеустройство без учета социального состава должников), недостаточность общественной подготовки землеустроительных гнезд, и наконец, несвоевременное взыскание задолженности с населения за землеустройство - в дальнейшем предлагает:

1) В связи с проведенными переделами и ростом колхозов пересмотреть план землеустройства, сосредоточив основное внимание на землеустройстве колхозов и гнезд сплошной коллективизации, увязав этот план с первоочередным обслуживанием интенсивных районов и комплексов мероприятий по реорганизации сельского хозяйства.

2) Обеспечить более лучшую общественную подготовку землеустроительных гнезд в бедняцко-средняцких массах крестьянства, своевременно прорабатывая этот вопрос в агрономической организации и на курсах деревенского актива.

3) Прекратить расходование средств, предназначенных на землеустройство колхозов и бедноты на погашение задолженности за землеустройство других социальных групп.

4) Принять решительные меры к взысканию задолженности за землеустройство с населения.

II. В области коллективизации сельского хозяйства.

1. Сосредоточить внимание: на укрупнении колхозов, главным образом, путем коллективизации целых селений (за исключением кулачества), кутования их вокруг предприятий по переработке с.-х. продуктов организации крупных колхозов в районах сплошной коллективизации.

2. В деле строительства крупных колхозов усилить работу по общественной подготовке районов сплошной коллективизации с одновременной более углубленной проработки вопросов крупного хозяйства в земорганах на основе экономического изучения данного района.

3. На более четкое проведение классовой линии в отношении социального состава колхозов путем решительной борьбы с засоренностью их кулацкими элементами, усиления вовлечения батраков в колхозы и обеспечения за батрацко-средняцкой частью руководства в колхозах.

4. На необходимость укрепления колхозов путем усиления обобществления производства в колхозах.

5. На развитие товарности коллективного земледелия путем

205

специализации сельского хозяйства и обеспечения его переработкой с.-хоз.продуктов.

6. На проведение планового развития коллективизации и обеспечения нарастающих ее темпов с выделением более интенсивных районов, подчиняя этой задаче комплексный план мероприятий, финансирование и кредитование сельского хозяйства.

7. На усиление организационного и агрономического обслуживания колхозов путем более полного укомплектования земельной и колхозной систем работниками, проведения сплошного обследования колхозов, устройства курсов для колхозников и т.п.

8. На организацию связи колхозов с окружающим населением и усиление влияния их на улучшение хозяйства бедняцко-средняцких масс.

9. Предложить колхозцентру принять меры к обеспечению потребности колхозов В.А.О. в кредитах и дефицитных стройматериалах на строительство крупных общественных скотных дворов, свиноводов, конюшен и индустриальных предприятий. КрайЗУ полностью обеспечить потребность колхозов в лесоматериалах из льготного фонда.

10. Признать необходимым не позднее весны 1930 года организацию машинно-тракторной колонны в районе крупного колхоза Красный Дудорвай.

III. В области реорганизации и повышения производительности сельского хозяйства.

Считая наметившийся в связи с переделами и коллективизации перелом в сторону реорганизации сельского хозяйства еще далеко недостаточным, вследствие преобладания резко-зернового направления хозяйства и недостаточного развития прогрессивных и товарных его отраслей, неорганизованности кооперативного сбыта и переработки с.х. продуктов и недостаточного обеспечения средств-вами производства (семеновоснабжение, сортовые посевы, известкование, улучшение с.-хоз.машин, необходимо на основе коллективизации и производственного с.-х.кооперирования:

1. Форсировать введение зерново-животноводческого и животноводческо-льняного направления хозяйства путем более быстрого развития травосеяния, молочного животноводства, свиноводства и льноводства.

2. Усилить развитие товарных и прогрессивных отраслей хозяйства, обращая при этом внимание как на организацию производства, так и на снабжение,сбыт и переработку с.-хоз.продуктов.

3. Обратить особое внимание Облзу и КрайЗУ на организацию семеновоснабжения, создание семфондов, своевременную ликвидацию семзадолженности, проведение четкой классовой линии в распределении семян, форсирование сортовых посевов путем увеличения завоза маточного материала и расширения начатых семеноводческих работ со льном и клевером. Предложить УСХ оказать содействие Облзу в проведении указанных мероприятий, в частности, обеспечить крупные колхозы полностью сортовым овсом. Предложить Семеноводсозу обеспечить хранение сортовых семян в крупных колхозах путем постройки семеновохранилищ.

4. Проводя в дальнейшем взятый темп по ликвидации сошности, следует усилить внедрение сложных с.-хоз.машин по линии коллективных хозяйств, организовать машинно-конные колонны для обслуживания колхозов и бедняцких хозяйств, а также обратить внимание на организацию ремонтной сети.

5. Обратить внимание КрайЗУ на необходимость форсирования в ВАО известкования почв и внедрение в с.-х.других минеральных удобрений.

6. Необходимо в дальнейшем обратить внимание на качественное улучшение рабочей лошади путем кооперирования коневодства, а также на рационализацию использования лошади путем организации общественных конюшен в колхозах.

7. Продолжая взятый темп рост посевной площади, обратить первоочередное внимание на поднятие урожайности и продуктивности скота путем форсирования интенсивных отраслей сельского хозяйства более широкого и организованного проведения новых методов воздействия на крестьянское хозяйство: агроминимума, метода контрактики, использования нового закона о с.-хоз., налоге, с.-хоз. кредита, премирования и др. Вся систему агромероприятия увязать с основным зерново-животноводческим направлением развития сельского хозяйства в Области, установить первоочередность мероприятий и учет их.

350 21

8. Придавая большое значение роли учреждений в развитии сельского хозяйства и имея ввиду необеспеченность опытными данными южной части ВАО, необходимо Облзу использовать данные внеобластных опытных учреждений, а наладить работу областного поля. Опытному Отделу НКЗ совместно с Северо-Восточной Областной Опытной Станцией проработать вопрос о возможности реорганизации опытного поля в районную опытную станцию.

9. Предложить Облзу представить в Земплан материалы по организации совхозов в 1 1/2 мес. срок, а Земплану по согласовании с соответствующими органами (зернотрест, совхозцентр, Ул и друг.) проработать этот вопрос и доложить Коллегии НКЗ не позднее 1 марта 1930 года.

10. Принять меры КрайЗУ к снабжению племпроизводителями колхозов и госконюшни, а также увеличить сеть искусственного осеменения и улучшить ее оборудование.

11. Предложить Облзу принять меры к увеличению размеров контрактиции продуктов животноводства и снабжению племматериалом, а также приступить к строительству маслодельных заводов, включив в план работ финансирование развития молочного хозяйства в районе г.Ижевска.

12. Учитывая подготовленность Льноводсоюза для проведения контрактиции льна, просит НКТ РСФСР об оставлении в ВАО одной организации - именно Льноводсоюза.

13. В связи с гибелью ржи в льноводных районах просить Крайисполком об усилении снабжения колхозов, бедняцких и середняцких хозяйств ВАО ржаной мукой.

14. В виду того, что вопрос борьбы с озимым червем имеет для ВАО крупнейшее экономическое значение - предложить ОСРА НКЗ организовать своевременное и достаточное снабжение ВАО инсектицидами и аппаратурой, а ОБЛЗУ широко развернуть работу при подготовке технических руководителей и деревенского актива по борьбе с озимым червем, организовать массовое издательство на удмуртском и русском языках по борьбе с вредителями.

1У. В области ветеринарного обслуживания сельского хоз-ва.

1. Поручить Ветупру НКЗ в месячный срок проработать вопрос об открытии в г. Ижевске филиала Вакт.Института и устройстве учебно-показательной кузницы. Договориться в Илпуте об обеспечении помещениями и оборудованием вет.сан.пунктов при ж.д. ст.Глазов и Ижевск.

2. Предложить Облзу сосредоточить основное внимание на ветобслуживании социалистического сектора сельского хозяйства, привлечь ветперсонал к проведению зоотехнических мероприятий, усилить ветпропаганду.

У. В области лесного хозяйства.

Констатируя, что имеющийся рост доходности и отпуск древесины в лесном хозяйстве, далеко не исчерпывает возможных размеров, вследствие неорганизованности транспорта и неправильной эксплуатации леса в разных массивах его, а также недостаточного внимания со стороны Облзу первоочередным мероприятия в лесном хозяйстве, необходимо:

1. Предложить КрайЗУ совместно с Облзу и лесоорганами с привлечением опытных учреждений и организаций - проработать вопрос о наиболее производительной системе лесного хозяйства, увязанной с более полным использованием всех возможных путей транспортирования леса (мелиорации сплавных рек, механизация вывозки и друг.) более полной и правильной эксплуатации леса с предоставлением в глухих массивах льготного пользования лесом и использование доходов на развешивание эксплуатации этих массивов. Закончить лесоустройство к концу пятилетки с проведением его в первую очередь в наиболее ценных массивах, вывезти в ближайшее время земельный фонд и передать его для с-хоз.пользования.

2. Принимая во внимание огромные задачи в лесном хозяйстве области, а также значение его в областном хозяйстве, следует усилить внимание руководящих областных организаций к этому вопросу в сторону наибольшего использования лесного хозяйства в интересах экономического и культурного роста хозяйства ВАО в особенности вокруг: наиболее полного использования льготного фонда, организации рабсилы, развития лесной кооперации, полного использования побочных польвоаний.

3. Обеспечить правильное ведение хозяйства в лесах местного значения путем создания специального аппарата, а также организации планового использования отпусков леса, обеспечивая древесину наиболее полно колхозы и бедняцко-средняцкие хозяйства. Просить ОБИК об увеличении штата лесоводов по лесам местного значения.

4. Улучшить планирование в лесном хозяйстве в смысле большего обеспечения развития первоочередных мероприятий, большей постоянности плановых заданий, полноты учета финансовых возможностей.

У1. В области финансирования и планирования сель.хоз-ва.

Отмечая общий рост финансирования и кредитования сельского хозяйства следует указать на его несоответствие основному зерново-животноводческому направлению хозяйства. В связи с этим необходимо:

1. Теснее увязать финансирование и кредитование с основным зерново-животноводческим направлением сельского хозяйства, усиливая удельный вес финансирования животноводства, растениеводства в части кормового клина и переработки с.-х. продуктов. Расселбанку и Нижкрай сельбанку при распределении кредитов учесть бурный рост колхозного строительства в ВАО, усилить финансирование на агромероприятия по животноводству, строительство в колхозах, особенно в крупных, снабжение семенами кормовых культур, сельско-хозяйственными машинами и орудиями, организацию ремонтной сети, зерноочистительных пунктов и машинно-конных колонн. При отпуске кредитов определить самостоятельные лимиты ВАО в краевых лимитах.

2. Немедленно прекратить кредитование заимоотно-кулацких хозяйств и досрочно взыскать с них имеющуюся задолженность.

3. Обратить внимание Облсполкома на необходимость своевременного обеспечения открытых кредитов по местному бюджету на с.х.

4. Срочно принять меры по более глубокой проработке перспективного плана и районирования его.

-УП. В области обеспечения кадрами развития сельского и лесного хозяйства.

1. Отмечая количественный рост агрономической сети земорганов кооперации и ветеринарной сети и вместе с тем подчеркивая текучесть персонала и систематическую неуккомплектованность аппарата, вследствие неудовлетворительных материально-бытовых и правовых условий и необеспеченности переподготовки. Просить Крайисполком и ОБИК принять решительные меры к изжитию указанных недостатков путем улучшения материально-бытовых и правовых условий специалистов на основании циркулярного письма ВЦИКА от 7/Ш-27 года и СНК РСФСР от 14/Ш-27 г.

2. В части подготовки кадров и актива предложить Облзу и Колхозсоюзу провести переподготовку агроперсонала, курсы по подготовке рабочих бригадиров, колхозных руководителей, скотоводов, трактористов, агроуполномоченных колхозного и деревенского актива. Усилить выдвижение батраков и колхозников и рабочих в аппарат и удмуртизацию последнего.

3. Просить Наркомпрос РСФСР, Крайисполком и ОБИК ВАО усилить руководство и финансирование Парзинского с.-х. техникума и Асановской С.Х.Школы и включить Парзинский с.х. техникум в общую сеть с.хоз.техникумов. Одобрить решение Обкома об организации Колхозтехникума и просить Наркомпрос, Крайисполком об оказании финансовой помощи.

4. Учитывая большой недостаток агрономического, ветеринарного и землеустроительного персонала в ВАО предложить Управлению Инспектуры и кадров НКЗ принять меры к досылке в ВАО работников специалистов доложив Наркому о результатах не позднее 1-го февраля 1930 года.

Нарком Земледелия (Кубяк)

Зав.Секр. Коллегии (Гурьев)

В е р н о: подпись

Копия в е р н а:

Удмуртская обл. - Облзу

Объем капитальных вложений в сельское хозяйство с 16.6 млрд. рубл. в 1927-28 году до 25.8 миллиард. рубл. в 1932-33 году должен обеспечить в дальнейшем снабжение крестьянства основными средствами производства, с-х. орудиями, машинами, минеральными удобрениями, средствами борьбы с вредителями и т.п.

Исходя из этих капитальных вложений направление сельского хозяйства в дальнейшем должно быть такое, чтобы на единицу площади земли приложить как можно больше труда и этим ослабить имеющийся в настоящее время среди крестьянского населения избыток рабочей силы и как результат вложения лишнего труда получить с единицы площади наибольший, возможный в условиях Вотобласти валовой доход.

С этой целью должна быть широко поставлена общественная работа по объединению крестьянства в колхозы и производственные объединения. Как результат объединения крестьянства при наличии капитальных вложений в с-х. со стороны государства должна расширяться работа по постройке заводов, по переработке продуктов с-х-ва, как-то льнообделочных пунктов и маслоделательных заводов, скотных дворов и т.п.

Основное направление в развитии сельского хозяйства Вотобласти в целом должно пойти по линии смены экстенсивно зерновой системы хозяйства на животноводческо-зерновую, с развитием посевов трав, корнеплодов, и в большинстве районов льна.

Животноводство должно в основном развиваться по линии молочного направления крупно-рогатого скота, а также и свиноводства. Для лучшего разрешения кормового вопроса, кроме посевов трав на полях, крайне необходимо провести улучшение естественных лугов и пастбищ. Для повышения урожайности с-х. культур особенно важное значение должна иметь замена простых семян на сортовые и сортирование семян, улучшение удобрения и обработка почвы и т.п.

Для развития и улучшения отдельных отраслей сельского хозяйства в В.А.О. необходимо проводить следующие мероприятия:

а) По Земледелию = основной задачей является повышение урожайности за пятилетие на 36 %.

1. Переход от 2-х полей к многопольным травопольным севооборотам главным образом к 9-ти полюю и 7-ми полюю. (примерные типы севооборотов для отдельных районов указаны ниже). В среднем по Области, к концу 5-тилетия на многополье должно быть переведено не менее 60 % селений.

2. Замена простых семян на сортовые (рожь, овес, ячмень и картофель) и гибридованные (к концу 5-тилетия взята установка на 100 % замену семян овса 50 % ржи).

3. Сортирование семян и протравливание их формалином (сортированием семян не позднее 1931 года должно быть охвачено 100 % всех семян.)

4. Правильное использование навозного удобрения и частичное использование торфа на подстилку и удобрение.

5. Известкование почв.

6. Применение минеральных удобрений (главным образом под лен, картофель, клевер и сорт. рожь).

7. Улучшение обработки почв:

а) Замена сох и сабанов на плуги (на 100 % не позднее 1931 года)

б) Ранний пар (к концу 5-тилетия не менее 30 %).

в) Зяблевая вспашка главным образом под лен, картофель, ячмень.

8. Рядовой посев (к концу 5-тилетия на 50 % всей площади посева).

9. Уничтожение меж с заменой их разъемными бороздами.

10. Борьба с массовыми вредителями.

Примеч: Отмеч. в п. 9 и 10 меропр. с 1931 г. проводятся по всей Области в порядке опыта огромными на основании постановления Осика от 7 марта 1929 года).

II. Улучшение возделывания и обработки льна: 23

- а) Ранний посев соответствующей густоты.
 - б) Посев льна по клеверному в правильном многопольном севообороте.
 - в) Полка льна и т.п.
12. Контрактация товарных, технических и зерновых культур.
13. Создание местных семеноводств.

По Дуговодству: I. Запашение пастбищ скота весной и осенью по высоким и низким лугам.

- II. Очистка лугов оточек и кустарников, боронование лугов, удобрение и проч.
1. Осушение лугов простейшими способами и др. мероприятиями по коренному улучшению лугов.
 2. Организация специальных пастбищ и улучшение существующих выносов.

По животноводству: Основной задачей является количественный рост молочного скота и свиней, а также и улучшение его качества с тем, чтобы к концу пятилетия удойность скота возросла не менее чем на 20-25%. Для этого, кроме увеличения и улучшения кормовых ресурсов (что предусматривается мероприятиями по полеводству и дугководству) необходимо провести следующие мероприятия:

1. Введение пастушества.
2. Обеспечение стада улучшенными и одобранными производителями и выбраковка негодных производителей.
3. Рационализация кормления с применением концентрированных (жмых) и др. (силос) кормов.
4. Утепление скотных дворов и постройка общественных улучшенных теплых скотных дворов.

Все вышеуказанные мероприятия необходимо проводить с тем, чтобы вокруг них была коллективизация и производственное кооперирование крестьянских хозяйств. Основными типами производственных кооперативов д.б. машинно-лывноодно-посевные товарищества и молочно-артели, при чем и хозяйства колхозов в зависимости от района должны быть специализированы по известнейшим товарным отраслям.

При организации колхозов небольших размеров, особенно в малых землянках, таквым нужно придавать вид открытых колхозов.

Основная характеристика Сельскохозяйственных

районов Вятской области и направление основных мероприятий по улучшению сельского хозяйства в этих районах.

I и 2 сельскохозяйственные районы в составе 10-ти волостей западной части Глазовского уезда (1-й район Иудейская, Дюбинская, Валезинская и Игудурская вол. и 2-й район - Ужвинская, Завская, Каменская, Светогорская и Курьинская вол.) характеризуется наибольшим развитием льноводства (в 1933 году было 7,8% льна в общей площади посева), низкой урожайностью ржи, низкой валовой доходности хозяйства (77-85 р. на едока), причем денежный доход крестьянские хозяйства получают почти исключительно от льна, за счет его же и покрывает дефицит по продовольственным культурам.

Дальнейшее развитие сельского хозяйства в этих районах должно пойти по линии максимального развития животноводства и льноводства, при чем из обще-областного комплекса мероприятий в этих с-х. районах (1-м и 2-м) должно быть особое внимание обращено на следующие мероприятия: по полеводству пункт 1 введение многопольных севооборотов (в весеннюю упряжку с грядковым земледелием) с тем, чтобы к концу пятилетия многопольем было охвачено не менее 75-80% земель района. Пункт 2. 5 и 6 - удобрение навозное, торфяное, минеральное (под лен) и известкование. Пункт 7 - Замена сох на плуги, ранний пар и зяблевая вспашка под лен. II - улучшение льноводства, при чем

24
вокруг этой отрасли должно быть развито производственное кооперирование с тем, чтобы хозяйства были приспособлены к сдаче однородных продуктов (тресты солоны,) для заводов по обработке льна.

П.12 - Контрактация льна и все мероприятия по луговодству и животноводству. Большое внимание должно быть уделено организации производственных кооперативов и колхозов ведущих переработку продуктов животноводства. Наиболее подходящими типами многопольных севооборотов здесь будут:

1. 9-типолье: 1. "ар. 2) Рожь 3) Ярово+Клевер 4) Кл. 1г. 5) Клевер 2 г. 6) Лен 7) Пар 8) Рожь 9) Ярвое.

Иногда этот севооборот может быть в комбинации с приусадебными.

2. 7-типолье: 1. Пар 2. Рожь 3) Корнеклубнеплоды 4) Яр-Кл. 5) Клевер 1 г. 6) Клевер 2 г. и 7) Лен.

Семипольный севооборот в первые годы наибольшее распространение будет иметь в колхозах и льнопосевных товариществах.

3-й сельско-хозяйственный район располагается к востоку от 1 и 2 с-х. районов и охватывает 4 волости Глазовского уезда и 1 волость Ижевского уезда (Осовскую, Лыскую, Поломскую, Зуринскую и Сосновскую). Этот район отличается от предыдущих тем, что валовая доходность хозяйства здесь несколько выше (87р. на едока) главной доходной отраслью является кормовые культуры (овес и отчасти ячмень). По ржи этот район еще более дефицитен, чем предыдущие. Льноводство же развито в меньшей степени.

Дальнейшее развитие этого района должно идти по линии животноводства кормовых культур (овса и ячменя) и льна.

Таким образом в этом с-х. районе кроме общих мероприятий по полеводству, животноводству и льноводству особое внимание должно быть обращено на развитие и улучшение товарных зерновых культур (овса и ячменя). Типы многопольных севооборотов могущие иметь здесь наибольшее распространение будут следующими:

1. 9-типолье тоже что и в 1 и 2 с-х. районах, но здесь 6-типолье будет сборным, где льном будет занято до 50 % поля, а остальная часть ячменем и овсом.

4-й сельско-хозяйственный район находится у границы Уралобласти и охватывает 1 волость Глазовского уезда т- и 2 волости Ижевского уезда (Дебесская, Тыловаская и Шарканская). Валовая доходность этого района наивысшая по области (102.6 рубл. на 1 едока), точно также и по товарности этот район стоит на одном из первых мест. Товарными культурами в этом районе являются ячмень и овес, лен же развит слабо. Дальнейшее направление хозяйства должно быть зерново-животноводческим с возделыванием ячменя и овса. Таким образом в мероприятиях по улучшению с-х. этого района большое место должны занимать мероприятия по расширению и подьему урожайности товарных зерновых культур (ячменя и овса), контрактация ячменя и т.п. Тип многопольного севооборота тот же что и в 3-м с-х. районе, но лен в сборном поле будет несколько меньше от 20 до 30 %, а остальная часть будет под ячменем, пшеницей и др.

5-й сельско-х. район принаклет с юга к 2-му с-х. району, состоит из 5 волостей Ижевского уезда (Копкинская, Селтинская, Старо-Зятинская, Мултанская и Икшур-Бодьинская) но отличается от 2-го с-х. района повышенной урожайностью и доходностью (98.9 рубл. на едока). Продолевающие культуры здесь дают некоторый избыток, кормовые же только покрывают потребность, лен развит в меньших размерах, а животноводство к своему развитию имеет большие предпосылки.

Дальнейшее направление хозяйства здесь должно быть животноводческо-зерновое с развитым льноводством и отчасти картофелем. Основными мероприятиями здесь будут те же что и в 1-м и 2-м с-х. районах, но с добавлением мероприятий по улучшению картофеля.

6-й с-х. район состоит из 3-х прилегающих к гор. Ижевску волостей (Советской, Бурановской и Завьядовской вол.) пока не имеет определенного направления хозяйства, так как все отрасли и культуры здесь дают небольшой доход. Валовая доходность хозяйства здесь равняется 95. 7 рубл. на едока.

В дальнейшем развитии этого района большое значение должно иметь животноводство, огородничество и отчасти зерновое.

Исходя из того, что этот район находится вблизи весьма большого рынка сбыта с-х. продуктов (г. Ижевска) и все отрасли сельского хозяйства здесь могут иметь товарное значение, при проектировке мероприятий исходя из обще-областного комплекса с-х. улучшений сле-

дует возможным точнее учитывать местные особенности в частности особенности почвенности отдельных видов земельных угодий, расстояние от г. Ижевска, пути сообщения и проч. В ближайших пригородных районах следует особое внимание обратить на огородничество и молочно-хозяйство. Многопольные севообороты в зависимости от местных условий здесь могут быть самые разнообразные и в частности: а) 7-типолье; 1) Пар, 2) Рожь, 3) Корне-клубне-плоды, 4) Яч.-клевер, 5) Клевер I года 6) Клевер 2 г. 7) Сборное овес, пшеница, полба.

б) 9-типолье: с травами и борным клином в комбинации с приусадебным севооборотом или же с занятым паром, а иногда и использованием третьего года клевера под пастбище.

в) 10-типолье с пропашным и борным занятым зерновыми или пастбищем.

7-й с.-х. район охватывает южную часть Зотовласти в составе всего Можгинского уезда и I волость Ижевского уезда (И-Ликвинского) Веловая доходность сельского хозяйства на I едока по району составляет 94,9 рубл. Основной товарной культурой в этом районе является рожь. Лен в довоенное время в западной части этого района также имел большое значение, но в послереволюционный период уменьшился и сейчас вновь идет на расширение. Дальнейшее развитие сельского хозяйства в этом районе в отдельных его частях будет несколько отличаться; так в северо-западной части I-подрайон в составе 3-х волостей (И-Ликвинская, Вавожская и Л-Личинская) система хозяйства должна быть животноводческо-зерновая с развитым льноводством и картофелем; в юго-западной части (2-й подрайон Можгинской, Гавховской и Троицкой) зерново-животноводческое с развитой культурой ржи, льна и картофеля, в юго-восточной части 3-й подрайон (Алмашская и Б-Либинская) также должна быть зерново-животноводческая система хозяйства с развитой культурой ржи и картофеля в районе Голшурминского винокуренного завода.

В первом подрайоне мероприятия сходные с 5-м с.-х. районом во втором подрайоне кроме общих мероприятий сходные с 5-м с.-х. районом. Во втором подрайоне кроме общих мероприятий по поднятию урожайности льноводству и животноводству большое внимание должно быть уделено культуре ржи и картофеля.

В третьем подрайоне те же мероприятия что и в 2-м подрайоне за исключением только мероприятий по льноводству. На картофель особое внимание должно быть обращено в районе Голшурминского винозавода. Наибольшее распространение типами многопольных севооборотов здесь будут 9-ти, 10-ти и 8-ми полье с пропашными и без них и с разными комбинациями по использованию клеверниц (для зерновых, льна пастбищ и проч.)

АРХИВЫ УДМУРТИИ

АРХИВЫ УДМУРТИИ

АРХИВЫ УДМУРТИИ

К докладу "Землеустройство и Итоги передела иррового клина в Вотской Автономной Области в 1929 операционном году.

Резорганизация сельско-хозяйственного производства Б.А.О. должна идти по пути замены зерновой системы хозяйства и парозерновой системы полеводства с трехпольным севооборотом на зерново-животноводческую систему хозяйства с переходом на многопольные севообороты с посевами трав, технических культур и корнеплодов.

Животноводство из малодоходной отрасли хозяйства должно постепенно переходить на высший уровень своего развития и занять такое же место в общем с-хоз. доходе/как и полеводство.

2. Упомянутая реконструкция сельского хозяйства в тоже время должна основываться на двух главных базах:

а) Коллективизации сельского хозяйства и производственном кооперировании населения.

б) На возможно широкой механизации.

3. Приведенные установки в развитии местного сельского хозяйства прежде всего требуют наличия таких форм организации с-хоз. территорий, которые бы позволили осуществить весь комплекс агромероприятий (реорганизующих сельское хозяйство) при минимуме затрат, но с максимальным экономическим эффектом.

4. Современное состояние нашего земельного инвентаря ни в какой мере не отвечает этому последнему условию, так как ни в дореволюционное время, ни в революционный период территория ВотОбласти не подвергалась сколько-нибудь широкому землеустройству являющемуся как известно основной и необходимой базой для последующего развития сельского хозяйства и имеющего своей конечной целью образование таких форм землепользования, которые бы содействовали прогрессивному развитию сельского хозяйства вообще и росту социалистических форм землепользования в особенности.

5. Не касаясь дореволюционного периода рост землеустроительных работ в пореволюционное время рисуется в следующем виде: за период по 1921 год включительно площадь землеустройства составляет лишь 0.4 % от общей площади земель с-х. пользования. За период с 1922 года по 1927 год включительно землеустройством охватывалось в среднем ежегодно около 1.6 % от общей с-хоз. площади земель. И только в 1927-28 операц. году выплнено землеустройства на площади 106000 га, что составляет около 6.3 % от общей площади С-Х земель.

6. Темп развития землеустройства в Вотской Автономной области был чрезвычайно медленный. Чрезвычайная мелкополосица, длинная и многополосица, относительно дальнотемелье, уродливые границы доставшиеся нам в наследство от дореволюционного прошлого и по настоящее время являются на подавляющем большинстве территории, основными тормозами развития сельского хозяйства и настоящим злом для механизации его.

7. Приведенные выше соображения выдвигают прежде всего задачу возможно-широкого развертывания в Вотобласти землеустроительных работ.

Общий темп этого развертывания на ближайшее пятилетие определен в 132.4 тыс. га.

По годам развитие землеустройства на землях трудового пользования характеризуется следующими цифрами:

1928-29г. 209.6 (+ 5000 га расс. фонд + вм: 3000-ГЗИ)

1929-30г. 242.1

1930-31г. 262.3

1931-32г. 279.9

1932-33г. 328.5

Итого 1332.4

8. Таким образом в текущем году общий об"ем зем-ва удваивается по сравнению с наиболее продуктивным 27-28 годом (всего устроит 209.6 га против 106 тыс. га истекшего года.)

9. Усиленный темп индустриализации страны, пред"являющий уже в данное время повышенный спрос на сельско-хозяйственное сырье требует создания такой сырьев. базы, которая бы в дальнейшем

24
27
вполне обеспечивала потребности промышленности, которая может разрабатываться в расчете на сельско-хозяйственное сырье. Это же обстоятельство требует безотлагательного концентрирования усилий направленным на развитие и реконструкцию сельского хозяйства в первую очередь в районах возделывания промышленно-товарных культур.

Отсюда же вытекает что приведенный выше об'ем землеустроительных работ следует разместить по территории Области таким образом, чтобы в первую очередь устроить Глазовский уезд, как льноводный, и как район в котором при более низко-урожайных почвах население его острее испытывает на себе недостатки землепользования, чем население Ижевского и Можгинского уездов. В соответствии с вышеизложенным развитие работ по уездам построено земорганами (и одобрено Обкомом) таким образом, что из общей площади землеустройства на землях трудопользования в 203.8 га - Можгинскому уезду выделено на 1929 год только 23.4 тыс. га, Ижевскому 29.1 тыс. га и Глазовскому 151.3 тыс. га, а вместе с расселенческими землями - около 160 тыс. га.

10. Основная установка в области всех намеченных мероприятий по реконструкции сельского хозяйства как указано выше заключается во всемерном содействии росту коллективизации и производственному кооперированию населения, т.е. в содействии росту социалистических элементов в сельском хозяйстве.

Наряду с этим, интересы Республики, вытекающие из общи объективных условий, ставят перед земорганами Области задачу содействия росту сельского хозяйства также и в индивидуальном секторе его. Последняя решается плановыми предположениями Облземуправления, путем проведения комплекса мероприятий, направленных на повышение урожайности, сельско-хозяйственного производства, в направлении повышения товарности сельско-хозяйственных продуктов, и основной массы производителей их, а именно бедняцко-средняцких слоев населения.

Указанные положения ставят землеустройству три важнейших требования:

- а) чтобы оно в наибольшей мере шло по линии образования коллективных и товарищеско-кооперативных форм землепользования.
- б) приспособлено было главным образом к интересам бедняцко-средняцких слоев населения.
- в) Дало бы наибольший хозяйственно экономический эффект.

11. Необходимость осуществления вышеуказанных требований в 1929 году побуждает радикально изменить прежние принципиальные установки в области форм землеустройства и образуемых им форм хозяйственного использования земли.

Первое и коренное изменение здесь должно заключаться в том, чтобы с одной стороны во чтобы то ни стало увеличить темп колхозного землеустройства, а с другой возможно увеличить также и общи размер образуемых колхозов, однако не ставя препятствий к образованию и мелких колхозов.

Второе принципиальное изменение вносимое земорганами в соответствии с вышеуказанным в содержание землеустроительных работ заключается в том, что в 1929 году совершенно не будут дробиться мелкие селения с наделом до 500-600 га и даже выше в зависимости от остроты фактического дальнотельства, неустраиваемого в порядке обменов земель. Наконец, третье изменение заключается в том, что (кроме колхозов) землеустройство текущего года пойдет исключительно по линии борьбы с внутри-хозяйственными недостатками землепользования и примет углубленный характер с отводом земель в пределах земного селения каждой группе из 5-10 дворов.

12. В соответствии с вышеизложенным виды землеустройства на землях трудового пользования в 1929 г. будут таковы:

1. Землеустройство колхозов 30100 га (против 13533 га 1927-28 г. увеличено на 200 с лишним %).

2. " " выселков (5000 против 24480) уменьшен почти на 80 %.

3. Устройству существующих селений в порядке межселенного землеустройства с производством на его основе внутри-хозяйственного устройства до 5-10 дворов 168700 га.

13. Учитывая, что в колхозы будет вовлекаться бедняцко-средняя масса населения, что внутри-хозяйственное землеустройство конечной своей целью будет иметь - перевод селений на широкие по-

досы и многопольные севообороты, что размещение полос внутри устроеного об"единения будет происходить обязательно с расчетом обеспечения бедняцких слоев деревни лучшими, легко осваиваемыми и ближе-расположенными полосами со смежным отводом их однопорядным социальным группировкам и что наконец колхозы и беднота будут устраиваться бесплатно. Землеустройство текущего года будет носить резко выраженный социально-классовый характер и даст надбавочную базу не только для широкого развития многопольных севооборотов и для возможности последующей широкой механизации сельского хозяйства, но и для дальнейшего широкого кооперирования населения и коллективизации сельского хозяйства.

14. Общий хозяйственно-экономический эффект землеустроительных работ будет тем выше, чем совершенней и полнее землеустройство обслужится агрономическим персоналом, участие которого в прошлом, в среднем обеспечивало не более 40 % всех землеустроительных об"единений. Делу обслуживания землеустройства агроперсоналом придается ударный характер. Ни одно землеустроительное дело не будет утверждено пока оно не обеспечится соответствующим проектом агрономических улучшений.

15. Зем-во должно проводиться на классовой основе, а также обеспечивать населению спокойную обстановку необходимую для проведения после землеустройства агрикультурных улучшений на основе составленных агропроектов; поэтому необходимо придавать кампаниям по землеустройству широко-общественный характер, который бы обеспечивал общественный контроль над защитой интересов бедняцко-средняцких слоев населения и вызывал бы под"ем населения к переходу на новые формы ведения сельского хозяйства и исключал бы в дальнейшем необходимость проведения повторного землеустройства или других мероприятий вызывающих потрясения хозяйства.

П Е Р Е Д Е Л Ы .

16. Несмотря на усиленное развертывание землеустроительных работ в текущем году проводится передельная кампания, вызываемая необходимостью отобрания лучших и ближних земель у верхушечных слоев деревни. Наличие в руках верхушки деревни большого количества лучших земель лишая надлежащей экономической базы основные, бедняцко-средняцкие массы деревнитормозило проведение соответствующих агромероприятий, служило тормозом в развитии сельского хозяйства Области и было одной из причин закабаления бедных и середняков кулачеством.

17. Передел ярвого клина во всех уездах закончен и это мероприятие весенней посевной кампании препятствий не создало.

18. Трудности в проведении передельной кампании были чрезвычайно огромны. Огромный размах работы, выполнение ее в натуре силами самого населения, руководство кампанией со стороны лиц иногда крайне мало знакомых с технической, юридической и хозяйственной сторонами этого дела, ограниченность проведения всех работ жесткими и непродолжительными сроками, активное противодействие переделам со стороны кулачества и т.д. и т.п. все этой крайне отрицательно отражалось на общем ходе дела и порою необыкновенно затрудняло его.

19. Поставленные местными руководящими партийными и советскими органами основные цели и задачи, преследовавшиеся переделами все же выполнены: лучшая и ближняя земля от кулака отобрана (за весьма немногими исключениями) неравномерность распределения ее среди отдельных дворов устранена.

20. Белкопосица в переделенных обществах всяда изжита, сильный рост многополья и коллективов является фактом свидетельствующим о том, что и задача использования переделов для перевода населения к более целесообразным формам землепользования и полеводства - также выполнена довольно успешно.

21. Причины успеха дела надо искать в активной, энергичной и организованной деятельности почти всей массы работников, привлеченных к проведению передельной кампании, к уяснению целей, задач и значения переделов и содействие выдвинутых задач интересам основной массы бедняков и середняков, в поддержке со стороны последних этого мероприятия, особенно бедноты и наконец в твердости и решительности проведения всего дела местными руководящими

36 29
партиями, советскими и общественными организациями.

22. Предварительные данные полученные с мест о проведении переделной кампании.

23. Борьба противодействия кулачества переделам были весьма различны: угрозы, избития, спаивания бедноты, организация походов женщин направленных на срыв переделов, поджоги и т.п.

Эти противодействия решительно прес кались соответствующими властями с отдачей винных под суд.

24. Дефекты обнаруженные при проведении переделной кампании в натуре:

а) Случаи наделения кулаков землей в первой гоке.

б) Отсутствие местами выравнивания усадебных участков.

в) Сведения участка населения в переделе к роли зрителя проводимого бригадиром передела.

г) Оставление в Можгинском уезде нескольких селений без передела несмотря на то, что в них не было переделов с 1917 года.

ж) Прямительное отношение к кулачеству что повело в отдельных случаях к сдвинутию классовой стороны кампании и кампании в отдельных селениях свелась к простой переверстке земель.

25. Подготовка к переделу парового поля закончена. Во всех уездах приступили уже к переделу такового.

К основным задачам ветеринарного дела в

Вотобласти относятся:

1. Устранение причин, вызывающих непроизводительные потери в области животноводства, зависящие от наличия различных заразных и незаразных заболеваний животных как в хозяйствах общест-
твенного сектора, так и в хозяйстве не обобщественном, в особен-
ности в бедняцком хозяйстве.

В связи с этим выдвигаются задачи максимального развертывания учетной ветсети, качественное ее улучшение и усиление мероприятий по борьбе с эпизоотиями.

2. Устранение причин, затрудняющих снабжение животных сырьем промышленности в зависимости от заболеваний животных, сопровождающих
хлебными накладными расходами и вадорожением себестоимости сырьев. В этой области выдвигаются задачи: Охрана Области от
заноса эпизоотий с транзитным икотом, усиление саннадзора на мес-
тах, заготовки сырья и надзор за заведениями обрабатывающими жи-
вотное сырье.

3. Устранение причин ветсанитарного неблагополучия, затруд-
няющих и задерживающих торговлю и обращение с сель-хоз. живот-
ными и их продукцией, что ставит задачи о полном охвате саннадзо-
ром железнодорожного и грунтового транспортов по Области, усиление
надзора на местах торго с-х. животными и сырьем.

4. Обеспечение ветеринспекцией животноводческой пищевой
продукции с устранением возможности заражения людей от болез-
ней общих человеку и животным. В этой области работы выдвиг-
аются задачи устройства городских боен и районных убойных
пунктов с обеспечением их санитарным и техническим оборудо-
ванием и персоналом и устройство мясо-контрольных и молочно-
контрольных станций.

Таким образом деятельность ветеринарной организации долж
на развертываться в следующих основных направлениях:

а) Борьба с эпизоотиями

б) Ветеринарно-частковая, лечебная, эпизоотическая и профилак-
тическая деятельность с проведением научно-исследовательской ра-
боты.

в) Организация ветеринарно-санитарного надзора в различных
областях сельского хозяйства Области. -

№ 212
Сельского хозяйства

АРХИВЫ УДМУРТИИ

97 30

О истории
История
Техническая

АРХИВ

№ 123456789
Сельского хозяйства

4. 123456789

ПРИЕМ

Возмо ч. м. пор. №
От пров. №
Принял

ПЕРЕДАЧА

Возмо ч. м. пор. №
В 57 пров. №
Передал

Из

№ ст. го ч. м.

Адрес:

Ижевск 57
Возоб. кел. 31

Служебные
отметки.

АРУВЫ УДМУРТИИ

АРУВЫ УДМУРТИИ

марта 9 сельсоветам

и сего раскрученные

хозяйства составляет

4; 2 председателя

СТАТ

HT
4

Ав

Ф-Т 105x148

18000 кн.

Заб

информацию высылает

Васильев

АРХИВЫ УДМУРТИИ

АРХИВЫ УДМУРТИИ

ПРИЕМ

28/1-60 72 401-60
го ч. м. пор. №
От 390 пров. №
Принял

ПЕРЕДАЧА

56 56 32
го ч. м. пор. №
В 2 адм. пров. №
Передал

СЛУЖЕБНЫЕ ОТВЕТЫ

№
№ 22 сл. го ч. м.

Адрес: 7 писарка
обку
войс
сборной

28 февраля, копию
книжки 100 про
ценителей обмен сорсе
милн на воен
нет вроник.

СТАТ
НТ
Ф 4
Ао
105x148
8000 кн.

АРХИВЫ УДАЛУРТИ

ПРИЕМ

3 го ч. м. пор. №

От пров. №

Принял

ПЕРЕДАЧА

1 го ч. м. пор. №

В пров. №

Передал

Из

Адрес:

№ сл. го ч. м.

СЛУЖЕБНЫЕ
ОТМЕТКИ.

Архивным правительством
Сибирского торгового
банка кредитной
реперии предусмотрена
инкрементация всех
рабочих вехи звеньев
и их красных

СТАТ

НТ

Ф 4

Ас

Ф-Т 105x148

18000 кн.

Лутков
3-4-1925
Сибирский торговый банк

1-1-1925
23

330
Сему этого решения
просим обудит вопрос
наквудцем вашим
отделом под ретко
издатель Управлений
отделением результатов
срочно нас уведомите

АРХИВ УДМУРТИИ

АРХИВ УДМУРТИИ

7

Крайсман
Гольшев 536

Р. С. Ф. С. Р.

Н. К. З.

Удмурт Автономно Областьсы
Муз'ем, Уж Управлени

ОБЛАСТНОЕ
Земельное Управление
Ветской Автономной Области

Отдел бухгалтерия

подотд. бухгалтерия

125 декаб 1929 г.

№ 110 д.б.

г.р. Кировск, Вотобласте

611

57
3M

В Области ВКИ Б.

Областное управление сообщает, что
 задолженность по земледельчеству на
~~12/11/29~~ ^{12/11/29} составляет сумму 89000 руб.
 Включая стоимость работ тех. года
 60000 руб, таким образом задолженность
 крестьян лет составляет 29000 руб.
 2) Задолженность по лесозаготовительству
 составляет 24000 руб, включая работы
 тех. года, таким образом задолженность
 крестьян лет ^{по лесозаготовительству} составляет 12000 руб.

Заведомый С. Ефимов
 С. Булгаков

Серебря

58 / 35

АДРЕС

*Водопольская
Светленка
от Новошаранского*

Принят
Передан

13.85
Бл. № 26

В

№ 3

Число слов

Время подачи

СЛУЖЕБНЫЕ ОТМЕТКИ

Число Час Мин

2 11 50

ТЕЛЕГРАФ В

*Президиумом суда прошлым 22
сентября суду 1461-88 отразившей
докладом на заседании 19/98
324/98 Землесуду 324/98
платили взыску*

3500

цель Кельза льнозаготовки Волокно 2
выполнено 32% ~~цель~~ цель 66%

пушкины выполнено тельновоузерки
66% Кьвошкетиле вт 2, 8% задание

28-29 поу вт 10 ет 50 центеров

выполнено 14 центеров продажей ет 46

выполнено 45 30000 выполнено 12000

задание пушкины 3700 ке выполнено

отцацужиле ет 66 выполнено трийки

147 центеров Крицкой Кооперации

проерчено ет 8006 Кавшчу 7000

59 36

АДРЕС

Прим

/го ч. м. пор. №
Бл. № 27 От пр. №
Принят

Передача

/го ч. м. пор. №
В пр. №
Передал

Из

№

Число слов

Время подачи

СЛУЖЕБНЫЕ ОТМЕТКИ

Число Час. Мин.

Волынский уезд
срок Кылла Омский

ТЕЛЕГРАФ В

ПРИЕМ

28 го ч. м. пор. №
От пров. №
Принял

ПЕРЕДАЧА

60 го м. пор. № 37
В пров. №
Передал

Из

№ сл. го ч. м.

Адрес:

Учебн
Заводом Копия
ДВКР

СЛУЖЕБНЫЕ
СЧЕТЫ.

Сортского зерна просе не
разрешительная работа
контрактацией вчераш
фотовор счет посылка
Ивановича Купцова Кольцова

СТАТ
НТ
Ф 4
А6
Ф-Т 105x148
18000 кн.

АРХИВЫ ЗАММЕРТИИ

3205

ноябрь 10 марта

Евсей Орехов

Симон

АРХИВЫ УДМУРТИИ

АРХИВЫ УДМУРТИИ

ПО СКОТООБЕСПЕЧЕННОСТИ.

62 38

	Удмурты %				Русские %				Все хозяйства %			
	1926	1927	1928	1929	1926	1927	1928	1929	1926	1927	1928	1929
Без всякого скота.....	2,0	1,7	1,4	1,1	3,1	3,4	2,7	2,6	2,4	2,4	1,9	1,7
Без рабочего скота.....	12,7	9,2	7,5	5,4	16,3	12,4	11,1	9,3	14,2	10,7	8,9	6,9
С одной головой рабочего скота.....	64,0	63,1	62,3	60,2	71,6	73,6	72,1	71,8	67,0	67,4	66,0	64,7
С двумя головами рабочего скота.....	20,7	24,0	26,3	30,1	11,4	12,9	15,5	18,0	17,0	19,3	22,1	25,4
С тремя головами рабочего скота.....	2,1	2,9	3,1	3,5	0,6	1,0	1,1	0,8	1,5	2,1	2,4	2,5
С четырьмя и более головами рабочего скота.....	0,5	0,3	0,8	0,8	0,1	0,1	0,2	0,1	0,3	0,5	0,6	0,5
Без коров...	9,8	10,7	11,1	9,4	8,3	10,1	10,3	8,5	9,3	10,8	10,9	9,2
С одной коровой.....	54,3	54,9	51,7	55,1	61,4	62,1	61,3	63,3	57,3	58,0	55,4	58,4
С двумя коровами.....	29,1	26,9	29,1	28,1	26,7	24,6	25,0	25,6	28,0	25,6	27,4	26,9
С тремя коровами.....	5,4	5,7	6,1	5,7	3,1	2,8	3,0	2,3	4,4	4,4	4,3	4,4
С четырьмя и более коровами.....	1,4	1,8	2,0	1,7	0,5	0,4	0,4	0,3	1,0	1,2	1,4	1,1

ОБЩИЙ СБОР ЗЕРНА С 1 ДЕСЯТИНЫ С УЧЕТОМ ПЛОЩАДИ.

По данным осеннего опроса.

НАЗВАНИЕ	В среднем получено с одной десятины.						Число хозяйств.					
	1928 год			1929 год			1928 год			1929 год		
	Рожь озим.	Овес	Ячмень	Рожь озим.	Овес	Ячмень	Рожь озим.	Овес	Ячмень	Рожь озим.	Овес	Ячмень
Удмурты...	34.5	48.6	20.6	18.0	33.1	19.5	1244	1177	929	1355	1339	1088
Русские...	39.5	46.6	19.7	22.9	38.4	13.8	1119	1059	923	884	873	798
Прочие...	42.3	51.5	26.7	21.9	40.5	22.4	70	53	29	37	37	28
Все Хов...	36.8	46.8	20.4	19.9	38.2	17.1	2433	2289	1381	2276	2249	1914

АРХИВЫ УДМУРТИИ

АРХИВЫ УДМУРТИИ

АРХИВЫ УДМУРТИИ

Сделка 10/2

В В В 39

Ольга

65
85-40
№ 3.

ПО ИНВЕНТАРЕ ОБЕСПЕЧЕННОСТИ.

	Удмурты.				Русские				Все хозяйства.			
	1926	1927	1928	1929	1926	1927	1928	1929	1926	1927	1928	1929
Без всякого инвентаря.....	6,7	6,9	5,8	-	9,9	10,3	9,4	-	8,0	8,5	7,2	-
Без пропашных орудий.....	10,7	8,2	7,9	-	14,6	12,9	11,4	-	12,3	11,0	9,3	-
С усовершенствованным инвентарем.....	-	29,4	30,7	-	-	31,3	33,5	-	-	29,9	31,6	-

АРХИВЫ УДМУРТИИ

АРХИВЫ УДМУРТИИ

АРХИВЫ

Аллы

64 64.91

В.И.

ПО ПОСЕВНЫМ ГРУППАМ.

ГРУППЫ ПО ПОСЕВУ.	Удмурты %				Русские %				Все хозяйства %			
	1926	1927	1928	1929	1926	1927	1928	1929	1926	1927	1928	1929
Без посева и с посевом до 0,09 д.	0,6	0,8	0,6	0,5	2,3	2,2	1,9	1,5	0,3	1,3	1,1	1,4
От 0,10 до 1,09 д.	1,2	0,8	1,4	0,5	2,6	2,1	2,5	1,3	2,7	1,3	1,8	1,0
От 1,10 до 2,09 д.	3,9	3,3	4,9	1,6	7,1	5,9	6,7	4,7	5,1	4,4	5,6	3,0
От 2,10 до 3,09 д.	7,5	7,6	9,8	6,5	14,4	12,7	13,4	11,2	10,4	9,7	11,2	8,5
От 3,10 до 4,09 д.	11,6	12,2	14,3	12,6	18,5	17,3	19,3	17,8	14,4	14,4	16,3	14,5
От 4,10 до 5,09 д.	31,6	30,5	31,1	35,1	30,9	33,2	31,9	32,9	31,3	31,7	31,4	33,9
От 6,10 до 8,09 д.	23,4	25,1	21,2	24,6	15,5	17,5	16,2	18,7	20,2	21,9	19,2	22,0
От 8,10 до 10,09 д.	11,9	12,0	10,2	11,3	6,1	6,0	5,8	7,8	9,6	9,5	8,5	9,8
От 10,10 до 16,09 д.	7,6	7,2	6,0	7,0	2,5	3,0	2,2	4,0	5,5	5,4	4,5	5,7
От 16,10 и выше	0,7	0,5	0,5	0,3	0,1	0,1	0,1	0,1	0,5	0,4	0,4	0,2
И Т О Г О:	100%	100%	100%	100%	100%	100%	100%	100%	100%	100%	100%	100%

АРХИВ УДМУРТИИ

АРХИВ УДМУРТИИ

АРХИВ УДМУРТИИ

УДМУРТИИ

УДМУРТИИ

17
 284,9
 42

Охрана материнства, младенч. и детей	208,1	8,1	801,1	10,9	284,9
Курортно-санаторное дело	-	-	37,2	0,5	-
Администр.-аппарат	34,5	1,0	73,7	1,0	200,8
Переподготовка работников	6,3	0,2	3,5	0,4	400,0
Борьба с соцболезнями	140,1	5,4	350,4	4,8	150,1
Капиталовложение	556,8	21,7	3407,6	47,1	520,9
<hr/>					
	2574,2	100,0	7346,4	100,0	185,3

По источникам финансирования затраты распределяются следующим образом:

	1929/30 год		1930/31 год		% прироста
	Сумма	Удел.вес	Сумма	Удел.вес	
1. Местный бюджет (включая осуды ЦБанка)	1647,9	60,1	2853,7	38,9	84,5
2. Госбюджет	27,1	1,1	991,2	13,5	3337,5
3. Фонд медпомощи:					
а) местный	628,7	24,4	1053,3	14,5	69,1
б) всеобщий	-	-	500,0	6,8	-
в) республиканск.	216,0	8,4	350,0	4,7	62,0
г) Краевой	-	-	300,0	4,1	-
4. Спецсредства	5,8	0,2	0,5	0,1	12,1
5. Прочие поступления	148,7	5,8	1279,0	17,4	260,5
В т.ч.: средства населения	-	-	190,0	-	-
<hr/>					
	2574,2	100,0	7346,4	100,0	185,3

СОЦИАЛЬНОЕ ОБЕСПЕЧЕНИЕ.

Основные установки по Собеу: расширение охвата пенсионированием основных контингентов, форсирование трудоустройства и развитие пенсионирования престарелого крестьянства.

6/18

Конкретно предполагается увеличить число пенсионеров с 2460 в 1929/30 г. до 2756 в 1930/31 году и соответственно трудоустроенных с 2279 до 3757 и пенсионерских крестьян с 100 до 600.

Кроме того в предстоящем году имеется ввиду построить в г. Ижевске специальное здание для обихития инвалидов, стоимостью 15 тис. руб..

Основные расходы социального обеспечения покрываются за счет местного бюджета. Значительно увеличиваются расходы по линии инвалидной кооперации и общественных организаций (ИКОВ, кас взаимной помощи, об-ва глухонемых и слепых). Общая сумма расходов по социальному обеспечению возрастает с 730,6 тис. в 29/30г. до 1784,8 тис. в 30/31 году (прирост на 144%).

Центральные средства - в сумме 72 тис. руб. - испрашиваются как дотация, на постройку Дома Инвалидов.

Сводная таблица 2.1
основных количественных и качественных показателей народного хозяйства и социально-культурного строительства.

Показатели	Абсолютные числа				% к пред. году			Примечание
	1927/28г.	1928/29г.	1929/30г.	1930/31г.	28/29г.	29/30г.	30/31г.	
1. Территория (тыс. кв. вкл.)	32,1	32,1	32,1	32,1	100,0	100,0	100,0	
II. Население (тыс. человек) (средне-годовое)								
1. Общая численность населения	813,0	840,5	885,5	877,3	103,1	103,0	103,5	
В т.ч. 1а) городского	91,5	99,3	111,0	129,0	108,5	111,7	115,2	
б) сельского (всего)	723,5	741,3	774,5	758,3	102,4	101,9	101,5	
Т.ч. 11. а) в совхозах	0,14	0,2	0,1	0,0	142,8	200,0	1290,0	
б) в колхозах	7,2	29,6	11,5	290,1	411,1	280,0	231,2	
На общей сумме сельского населения в аннах	-	-	-	-	-	-	-	
3. в индив. хозяйствах	715,2	711,3	592,0	500,2	79,3	70,3	78,3	
2. Население в раз. возр. (16-59л.)	441,7	457,3	476,0	490,7	103,5	103,6	103,5	
В т.ч. 1а) городского	54,8	58,8	66,8	73,4	107,2	113,6	113,8	
б) сельского (всего)	385,9	398,5	409,2	415,3	102,9	102,4	101,7	
В т.ч. 11. а) в совхозах	0,05	0,08	0,13	3,9	133,3	152,5	2092,3	з) В том числе на разработках новых территорий.
б) в колхозах	3,8	16,0	65,7	140,5	421,0	379,3	231,4	
На общей сумме сельского населения в аннах	-	-	-	-	-	-	-	
3. в индив. хозяйствах	380,0	382,4	347,4	271,3	90,6	90,6	78,0	

основных количественных и качественных показателей народного хозяйства и социально-культурного строительства.

Показатели. Абсолютные числа. В % к предм. году.

1927/28г. 1928/29г. 1929/30г. 1930/31г. 28/29г. 29/30г. 30/31г.

1. Энергетическая база.

1. Электрификация.

а) Мощность электростанций в квт.к концу года (на 1/3).

880 944 1712 2129 167,3 128,4 175,5

в том числе:

районных.
 (заводско-заводских.
 коммунальных. х)
 сельских.

- 282 280 925 106,0 128,4 192,7
 600 662 713 790 106,1 107,8 128,0
 30 30 30 304 100,0 100,0 100,0

б) Годовое производство электроэнергии в тыс.квт.ч.

1522 1818 2220 3510 119,4 129,4 150,9

в том числе:

станций: районных;
 заводско-заводских;
 коммунальных;
 сельских.

285 329 640 775 114,0 194,9 125,0
 1207 1433 1580 2230 118,5 116,2 141,1
 30 60 60 835 200,0 100,0 241,6

в) Стоимость 1 квт. ч. электроэнергии по станциям. (в коп.)

районных;
 заводско-заводских
 коммунальных.
 сельских.

- 20 20 19 15 100,0 76,0 78,9
 14 14 14 14 100,0 100,0 100,0

2. Мощность механических двигателей в тыс. лос. сил на конец года (напрямую, внутреннего сгорания, внешних турбин, прочих сложных механических двигателей и электромоторов чужого тона) х).

в том числе: а) в промышленности. 0,62 0,61 0,72 1,54
 б) в сельском хозяйстве. 0,29 0,72 1,63 12,18
 из них тракторов 0,17 0,22 0,63 7,56

х) В том числе учтена станция Ижмарков в части, обслуживающей коммун. электростанцию.

х) Без учета малых и ветряных двигателей.

Древесные и топливные ресурсы области. К основным естественным богатствам области относятся ее леса, являющиеся одновременно и сырьевой базой и топливными ресурсами промышленности. Ежегодная сметная лесосека определяется в 5495 тыс. плотных кубометров, из которых на деловую древесину приходится до 2220 кубометров. При наличии таких огромных запасов современная максимальная потребность в деловой древесине местной промышленности, учреждений и населения определяется не более 900 тыс. кубометров в год. Таким образом, значительные запасы леса остаются неиспользуемыми.

Сельское хозяйство области, имевшее до последнего времени ярко выраженный экстенсивный характер, к концу пятилетия резко меняет свое направление и наряду с развитием животноводства принимает интенсивные формы полеводства с крупным расширением посевных площадей технических культур, доведя в последний год пятилетия посевы: конопли до 8000 га, картофеля 70000 га и льна до 106000 га, с валовой сбором льно-волокну до 44,1 тыс. тонн.

Эксплуатация минеральных богатств производится беспланоно и случайно, в связи с удалением от местной промышленности (лесок, извест. глина, бутовый камень). Между тем имеются определенные указания на существование в области железной и медной руды, сланцевых углей и проч. Существование в прошлом в области медных лавинных заводов и эксплуатация сланцев Государственным Болдинским химическим заводом, является лучшим подтверждением возможности промышленного использования этих ископаемых.

Химический анализ Шаринских известняков дал положительные результаты для использования их в производстве высококачественного цемента. Специальное обследование небольшого пространства (около 1000 га) определило запас топливного известняка в 20 млн. тонн.

Географическое положение области. Близость Урала-источника металлургического сырья, наличие железно-дорожной связи с ним, нахождение области на пути следования Уральского сырья в потребляющие районы и обеспеченность кадрами рабочих металлистов ставят вопрос о целесообразности, кроме построения заводов по использованию местных сырьевых ресурсов (лен, лес, ископаемые), организации на территории области ряда производств металлической промышленности.

Трудовые ресурсы. Область с увеличением норм имеет избыток рабочей силы. Этот избыток, в связи с коллективизацией и механизацией сельского хозяйства, все увеличивается и имеет применение своего труда. Вследствие кибитки рабочей силы в гор. Жезевске и в целом по области, применением женского труда в промышленности крайне незначительно, и в этой части трудовые ресурсы являются совершенно нетронутой.

Историческое прошлое гор. Жезевска, сделавшее его городом металлургов, воспитанных на точной работе, значительно для области и для кустарей разных отраслей промышленности, свидетельствует о наличии твердых производственных навыков у населения, обеспечивающих необходимые кадры квалифицированных рабочих организации ряда крупных промышленных предприятий.

Сведения последнего учета неиспользуемых рабочих в сель-

этих местностях, связанных в прошлом с работами только на
Иж заводах, определит количество ее 30000 жибн. Группа метал-
листов представлена 2638 лицами.

Основная установка. Существенная промышленность Восточной
Автономной Области ни в какой мере не соответствует тем воз-
можностям, которые определяются местной сырьевой и топливной
базой и располагаемыми трудовыми ресурсами.

Совнарком РСФСР, учти это положение, постановляет своим
от 25 декабря 1930 года, по докладу Восточного Обкома предложить
ВЦИК РСФСР провести ряд мероприятий по более широкому исполь-
зованию лесных богатств, занятии сельского-хозяйственного сырья и
полезных ископаемых, имеющихся в Восточной, а также по дальней-
шему развитию здесь металлопромышленности.

В соответствии с этим постановлением правительства, ЦИХ Вост-
очной области уточнил пятилетний перспективный план развития промыш-
ленности, причем 1930/31 год при учете наибольшего использования
высвобождающейся возможности развертывания здесь промышленности да-
ется началом приступа к новому промышленному строительству.
Контрольные цифры будущего года намечает с одной стороны реви-
тельный шаг вперед в деле промышленного использования основных
видов сырья - древесины и льна, а с другой - форсирование * метали-
ческой отрасли.

По новому промышленному строительству вложения предусмотрены на следу-
ющие объекты:

Название предприятий.	Начало построй- ки	Конец построй- ки.	Мощность завода в натурал. выражен.	Стоим. постр.	Затраты:		
					до 30/31г.	за 30/31 год	после 31/32 года.
Металлическая промышленность.							
Ижевский стан- костр. завод	30/31	31/32	Фрезерн. станки 3500	14500	-	8000	6500
Ижевский ма- тоц. завод	30/31	31/32	Итог. 50 тыс.	30000	-	7000	3000
Глазовск. ма- шин. станк. зав.	30/31	31/32	Обору- д. станки лесоп. завода 5620т.	5800	-	3000	2800
Глазовск. сал- нош. завод	30/31	31/32	125000 свечи 10000 трактор. тележек	3744	-	1000	2744
Пудожский чу- гуно-лит. завод	30/31	31/32	Ковки чу- гун 20000 төнн	5000	-	2000	3000

Handwritten mark

Промстройматериалы

Мариинский цементн. завод	31/32	32/33	600 т. цемент	4500	-	100	4400
Ижевский кирпично-черепичный завод	29г.	30г.	1300000 кирпич и 2 мил.ч.	1000	440	560	-
Глазовский кирпич.-чер. зав.	30-31г.	31/32	6 мил. кирпича и 1500 т. черепицы	660	-	312	348
Ижевский кирпичный завод	30-31г.	31/32	Клинкер. 10 мил.шт.	600	-	600	-
Можгинск. кирпич. завод	30-31г.	31/32	4 мил. кирп. и 1м мил.ч.	410	-	318	192

Лесная и деревообрабатывающая промышленность.

Ижевский лесозавод	28-29г.	31/32	Лесобр. 27000 м.м. станд.ч. эланы 45130 кв.м	1239	760	471	-
Можгинский комбинат	29-30	31/32	Пиломат. 150 т.к. Лжи 150т. нар.	6020	1026	2688	2106
Глазовский электрозав. с электростанц.	30-31	31/32	200 м.м. пилопр.	4600	-	3100	1500

Химическая промышленность.

Игринский хлоридная	29-30	30/31	Спирт мет. 80 т. и уксус. 20 т. 371 тонна	998	153	325	120
Иганский нитрольн. зав.	30-31	31/32	960 тонн окисида и 850 тонн канц.ол.	2500	-	800	1700
Можгинский зав. дубитель	28-29	30/31	1500 тонн танцидов	2000	1410	990	-
Глазовский зав. дубит.	30-31	32/33	Т о к е	2000	-	660	1340

Текстильн. ком- 30/31 31/32 Часан. 22000 - 1000 22000
 Бинат в год. льна
 Глазове 46т.т.
 и под.
 32мд.
 кд.м.

Во всей промышлен-ности

86171 3797 32584 51700

Капитальные затраты по существующей ценовой промышленно-сти предусматривают:

1) на стекловую промышленность	-	568,6 тыс.руб.
2) " металлическую "	-	148,7 " "
3) " лесопильную "	-	41,2 " "
4) " пищевую "	-	113,7 " "
Итого	-	872,2 тыс.руб..

Сверх указанных сумм предусмотрено (контрольные цифры) затрат на научно-исследовательские работы в сумме 220 тыс.руб. и на проектировочные работы 195 тыс.руб..

По промышленности непланируемой ВСНХ капиталовложения на 30/31 год составляет - 2637,2 тыс.руб., из них:

а) по Госпромышленности ценовой	-	448,0 тыс.руб.
б) " кооперативной ценовой	-	120,5 " "
в) " кооперативной неценовой	-	679,7 " "

Из сумм затрат по непланируемой промышленности 1702 тыс.руб. намечается на новое строительство (типография, кирпичные заводы).

Сравнивая капиталовложения с предыдущим годом, устанавливаем следующий их рост:

	В абсолютн. цифрах		30/31г. в % к 1929-30 году.
	29/30г.	30/31г.	
Промышленность планируемая			
ВСНХ	3965,9	3464,2	864,7
В том числе:			
а) союзная	1330,0	1525,0	121,8
б) республик.	1822,9	13876,0	761,2
в) местная	813,0	4515,9	512,6
Промышленность непланируем.			
ВСНХ	759,6	2637,2	347,2
В том числе:			
а) наркомат	83,5	748,0	896,0
б) кооперативн.	676,1	1889,0	279,4
Итого	4725,5	37279,7	788,89

Показание указанных затрат контрольными цифрами выложено:

Всего затрат	Собст. сред- ства пром.	Источники покрытия						
		Бюджета	Всего	Республи.	Сред.	Кредит	Проч.	
Совхозная	16200,0	-	16200,0	-	-	-	-	-
Республи.	13876,0	-	13876,0	-	13876	-	-	-
Местн.	4316,5	500,0	1125,0	-	-	572,0	400,0	2831,5
Итого	34392,5	500,0	31201,0	16200,0	13876,0	572,0	400,0	2831,5
Неплановая промышлен.	2337,2	1400,0	327,4	-	-	164,9	160,5	804,8
Итого	37729,7	1900,0	31528,4	16200,0	13876,0	736,9	560,5	3636,3

Состояние производства и плановый прирост по сравнению с будущим годом характеризуется следующими показателями денежной заработной платы (в тыс. руб. по январским ценам 1926-27г.):

	в абсолютных цифрах		1930/31г. в % к 29/30г.
	29/30г.	30/31г.	
Воз. денежная производительность	12650,4	26598,0	206,9
Производительность внутриремной ВСНХ по отраслям:			
1) зерновая	223,3	498,0	218,8
2) текстильная	2579,3	2023,2	130,7
3) металлургическая	1311,2	1633,1	116,9
4) лесохозяйственная	2454,0	5096,9	207,7
5) пищевая	-	850,0	-
6) прочая	572,2	593,9	103,8
Итого	7575,9	14113,7	186,0

76

657

Промышленность и плановая торговля ДСНТ	5279,5	12594,3	238,3
В том числе:			
а) планов. торговля	1733,9	3212,0	128,6
б) промышлен. пред- приятия	3545,6	10382,3	209,2
Промышленность кооператив. пред- приятий	3119,4	7634,3	241,6

Т Р У Д.

Соответственно росту промышленности возрастает и количество лиц нашего персонала, занятых в производстве:

	в абсолютных лирах		в % к пред- дущему году.
	29/30г.	30/31г.	
Рабочих во всей целлюлозной пром-и.	1380	3362	142,1
В том числе: рабочих			
а) планов. пром.	1172	3024	139,3
б) мелк. пред- приятия	397	609	153,1
в) в мелк. пром.	11	38	318,2
Всех служащих целлюлозной пром-и.	428	308	136,1

Переход на восьмичасовую и 7 час. рабочую неделю. На непрерывное производство и 7-ми часовая день в крупной целлюлозной промышленности переходили в 1929/30 году и частично в переходу в 30/31г. следующие предприятия:

	На 8-ми часов. раб. нед.		На 7-ми час. раб. нед.	
	29/30г.	30/31г.	29/30г.	30/31г.
Стеклозавода	-	1250	-	-
Гос. охотн. ружей	222	232	262	222
Кугун.-лит. завод	95	95	95	93
Клеяск. кирп. завод	84	109	86	109
Лесоз. завод	-	214	-	214
Можгинск. лесозавод	-	88	-	88
Итого	423	2047	423	787

Возрастозастыбленность. целлюлозной крупной промышленности т/к в среднем на рабочего возрастает за год с 2,6 до 2,9 лет.

Производительность труда и зарплата на главнейших отраслях планируемой 5314 промышленности характеризуется следующими показателями:

3 абсолютных показателя		30/31 г. в % к 29/30г.
29/30г.	30/31г.	

Силикатная:			
Годов. зарплата	641	636	107,0
производит.	2829	2106	123,2
Металлическая:			
зарплата	731	734	100,1
производит.	3397	3739	110,1
Деревособрабатывающая:			
зарплата	632	703	107,8
производит.	3313	4389	130,7

Снижение себестоимости продукции планируемой ценовой промышленности в среднем по сравнению со средним уровнем за 1929-30 год на 0,24% в 1930-31 г. на 0,24% и на 1930/31 год 5,6%.

По отдельным отраслям промышленности снижение стоимости главных основных видов продукции определяется в %:

30/31г.

Стекольная промышленность:	
Основное стекло	-0,2
Листовая бут.	-0,6
Металлическая:	
Р у н ь е	-0,5
Деревяная:	
полуфабрикаты	-0,3

На сторону снижения себестоимости продукции имеет отрицательное влияние изношенность оборудования местных промышленности, отсутствие квалифицированного технического персонала и отсюда недостаток технического руководства производствам, и неполное использование всех возможностей снижения стоимости продукции.

Э Л Е К Т Р И К А .

- Основными опорными пунктами электрификации 340 служат:
- 1) районная электростанция в г.р. Глазово на 14000 квт..
 - 2) Районная теплоэлектрическая станция в г.р. Глазово на 10 т.квт.
 - 3) Теплоэлектрическая станция Комбината на 3000 квт.

Глазовская и Глазовская станции в первом году эксплуатации

ЖК

будут работать на дровах, в последствии можно считать на торфу. Комигская электростанция будет использовать качество топлива древесные отходы Комигского деревообрабатывающего комбината.

Районные станции назначаются также и для теплофикации окружающих их районов и предприятий и будут иметь значительную тепловую нагрузку. Высокская ГРЭС снабжает теплом Жезлоди и прочие крупные предприятия, Глазовская-текстильный комбинат и лесозавод, Комигская-деревообрабатывающие комбинат.

Сельские электростанции. Кроме указанных выше трех крупных электростанций на 1930/31 год намечено начало постройки следующих сельских электростанций:

1) Пудожская мощность 250 киловатт	
2) Святигорская " 240 "	
3) Шкотовская " 240 "	
4) Валезинская " 240 "	
5) Нарьянская " 240 "	

Тепло-электростанции. Кроме того предложены к постройке электростанции на заводе Луголь в гор. Комаге-400 квт. и на лесозавод в Жезлоди- 200 киловатт.

Полина 1931х запланированных электростанций (кроме таблично-заводских) определается в 30200 тыс.руб., на этой сумме затрачивается в 29/30 году 1200 тыс.руб., намечено вложить в 30/31 году 15000 тыс.руб. и в 31/32 году остальные 12200 тыс.руб..

Виды станций Полина Мощность Коррек. Норматив. Предп. стоимость намечен. до 1 окт. в 30/31г. на 31/32 в тыс.р. постр. в 30г. в в тыс.р. в тыс.р. в тыс.р. в тыс.р.

1. Коток. ГРЭС	23200	24000	1200	13070	11000
2. Глазовск. элект.	4900	18970	-	1670	2500
3. Комагдин.	1044	3000	294	710	-
4. Комаг. сеть гор.	70	-	-	70	-
5. Глазов. сеть гор.	166	-	-	166	131
6. Забр. зав. станц.	600	-	200	100	-

Сельские электростанции

7. Пудожская станц.	430	320	-	223,5	210,5
8. Святигорск.	200,4	240	-	180,8	100,2
9. Шкотовск.	200,4	240	-	180,8	100,2
10. Валезин.	200,4	240	-	180,8	100,2
11. Нарьянск.	201,4	320	-	205,9	145,4
12. Комаг. сеть	410	-	-	200	210,0

В результате этих вложений суммарная мощность электростанций возрастет за год с 1213 до 2129 киловатт (на 75,5%), а годовое производство электроэнергии увеличится с 2200 до 3510 киловатт часов.

218

ЛЕСНОЕ ХОЗЯЙСТВО.

С присоединением Сямсисского лесоза лесной фонд Вотской А.О. достиг 1470 тыс.га; площадь же покрытая лесом, составляет 1233 тыс.га, из которых 1014 тыс.га-под лесами государственного значения. Лесосечный фонд всех лесов исчисляется в 5495 тыс.плотных кубометров, из которых на деловую древесину приходится 2220 тыс., а на дровавую-3275 тыс.куб.метров.

Недостаточность до последнего времени капитальных вложений в лесное хозяйство не давала возможности полного использования сечной лесосечи как по области в целом, так в особенности в мощных лесных массивах, слабо обеспеченных путями транспорта древесины.

Равным образом не обеспечивал интересов лесного хозяйства и об'ем лесоустроительных, лесокультурных и других мероприятий.

Общая для всему Союзу реорганизация лесного х-ва в направлении теснейшей увязки всей его работы с лесной промышленностью, совпадающая с резервированием этой отрасли в ВАО, ставит перед лесным хозяйством области в предстоящем году особо широкие задачи.

Для удовлетворения возрастающих из года в год местных нужд в две области потребности древесины отпуска леса в 1930-31 году предполагается увеличить на 10% и довести до 5588 тыс.плотных кубометров. По отношению к лесосечному фонду это составит: по деловой древесине 96,3% и по дровавой 89,3% против 87,6% и 81,5% в текущем году.

Однако, несмотря на приближение в областном масштабе размеров отпуска древесины к годичной лесосече, попрежнему будет иметь место неравномерное использование лесосечного фонда в отдельных лесных зонах. В наиболее удобно расположенных в отношении путей транспорта лесных дачах будут практиковаться сверхсечные отпуска между тем как в "мертвых" запасах древесины попрежнему не будет находить потребителя.

Поэтому в контрольных цифрах на 30/31 год наибольшее внимание обращено на мероприятия, способствующие скорейшему освоению еще неиспользуемых (полностью или частично) лесных массивов путем форсирования лесоустроительных, мелiorативных, дорожных и др. работ.

Эта установка вызывает необходимость значительного по сравнению с текущим годом усиления капитальных вложений, а именно с 810 тыс. до 2267 тыс.руб. (рост на 180%).

По отдельным мероприятиям капитальные вложения распределяются так:

Лесозоостройство (147,0 тыс.га).....	197	тыс.руб.
Лесовозобновление (11,5 тыс.га)	180	" "
Противопожарные мероприятия.....	281	" "
Прокладка новых дорог (798 км.) и ремонт прежних дорог (619 км.).....	445	" "
Мелиорация рек (1239 км.).....	400	" "

Дилекторство для рабочих.....157 тыс.руб.
 Тракторные базы.....363 " "
 прочие мероприятия332 " "

В результате намеченных мероприятий лесоустройством бу-
 дет охвачено до 66% всех лесов, будет сделан решительный шаг
 в деле лесовозобновления и в районах концентрированных рубок
 и по механизации транспорта.

Вместе с тем намечается достигнуть значительного повышения
 валовой и товарной продукции (соответственно на 38,6%-49,3%).

Лесозаготовительная программа намечается в 5007 тыс. куб. м.,
 в том числе по трестам 3714 тыс. кубометров. По сравнению с те-
 кущим годом программа трестов дает прирост в 72%.

Для выполнения намеченной программы потребность в рабочей
 и тяговой силе по заготовкам и силану определяется за год в
 3025 тыс. раб. дней, и 2239 тыс. конв. дней. По сравнению с
 текущим годом потребность в тяговой силе, несмотря на большее
 увеличение заготовительной программы, возрастает сравнительно
 на небольшую величину благодаря замещающему повышению про-
 изводительности труда при вывозке леса примерно на 50%.

ТОРГОВОЕ СТРОИТЕЛЬСТВО.

Увеличение товарности сельского хозяйства, как следствие
 социальной и технической его реконструкции; увеличение програм-
 мы лесозаготовок; форсирование мелкой и кустарно-ремеслен-
 ной промышленности; огромный рост капитального строительства,
 обуславливающий значительное увеличение покупательных фондов
 населения; большое увеличение численности и повышение номиналь-
 ной зарплаты рабочих; значительный прирост численности наемно-
 го персонала в прочих отраслях (особенно в социально-культурных,
 связанных с решительным подтягиванием зарплат по отстающим
 группам (учителя, медики) - все это требует особое внимательного
 отношения и вопросам организации торгово-посреднического оборо-
 та.

Изменения в общем объеме и социальной структуре рознично-
 го оборота по сравнению с текущим годом намечаются следующие:

	Оборот в тис. рубл.		Удельный вес		30/31г в % к 29/30г.
	29/30г.	30/31	29/30	30/31	
Госторговля	7334	10500	14,8	15,3	143,1
Кооперация	40044	57397	81,2	83,6	143,8
Частная тор.	2000	750	4,0	1,1	37,5
Итого	49378	68847	100,0	100,0	139,4
В т.ч.: городах	31837	43734	64,1	63,5	138,2
В сел. мест.	17741	25113	35,9	36,5	141,5

Из приведенных цифр видно, что задача организации товарооборота в 1931 году возлагается целиком на общественный сектор и преимущественно на кооперацию.

Это обязывает принять самые энергичные меры к расширению чрезвычайно слабой торговой-силлаждкой сети как в городах, так и в сельских местностях. Наряду с этим в предстоящем году необходимо сделать более решительный шаг по укреплению технической базы торговой, совершенно отсутствовавшей до самого последнего времени.

При значительном из года в год росте оборотов по промтоварам торговые организации области до текущего года уделяли совершенно недостаточно внимания снабжению наземледельческого населения сельскохозяйственными товарами и делу общественного питания. Намечаемые контрольными ижжизлжцифрами огромные сдвиги в социальной структуре сельско-хозяйственного производства и сопутствующие им изменения в рыночных отношениях между городом и деревней требуют значительного развития темпов, взятых в 29/30 году в области снабжения потребителя с.х.товарами и охвата общественным питанием.

Исходя из этих задач контрольными цифрами предусматривается значительное развитие торговой сети общественного сектора. Так, число магазинов и лавок должно возрасти в городах с 79 до 86 (на 8,9%), а в сельских местностях с 331 до 389 (на 17,5%); число ларьков и палаток в городах - с 143 до 162 (на 13,3%), а на селе с 18 до 36 (на 200%).

Однако наиболее сложным и ответственным участком в работе всех торговых систем будет в предстоящем году капитальное строительство.

Вложения в капитальное строительство госторговли и кооперации предусмотрено в сумме 9471 тыс.руб. На этой сумми 4794 тыс. обращается на строительство предприятий по переработке с.-хоз. продуктов и остальные 4677 тыс.-на укрепление и расширение торгово-распределительной базы.

Из зарезервированных торговли планом вложений в с.-хоз. индустрию 3832 тыс.руб. учтено в контрольных цифрах по сельскому хозяйству (по разделу индустриализации 3827 тыс. и по плану развития совхозов 705 тыс.руб.), остальные 962 тыс. (4794-3832) предусмотрены на дополнительные объемы строительства в связи с расширением молочно-огородной фермы Явзевского ЦРК и на строительство мясной промышленности в Живехе. На эту отрасль (по линии Союзмеса) намечено израсходовать всего 610 тыс.руб. (на достройку бойни 450 тыс. и на новый колбасный завод 160 тыс.).

Затраты на строительство торгово-распределительской базы распределяются по отдельным мероприятиям следующим образом:

холодильники (достройка)	-	315 тыс.руб.
Склады хлебные и прочие	-	311 " "
Лавочное строительство	-	375 " "
Спеце-хранилище	-	263 " "
Версино-хранилище	-	70 " "
Транспортное стр-во	-	125 " "
Общественное питание	-	2462 " "
Хлебобулочные	-	64 " "
Центральная молочная	-	450 " "
Прочее строительство	-	42 " "

Архив Музея истории Мурманской области

тированы на организацию общественного питания. Основными объектами строительства здесь являются: фабрика-кухня в Ижевске на 20 тыс. обедов (при двухсменной работе), 10 распределителей там же на 400 мест каждый и фабрика-кухни в Можге на 5000 обедов (при двух сменах). На строительство этих объектов предусмотрено израсходовать всего 4470 тыс. руб., из них в 30-31 году 2430 тыс..

Дело общественного питания в Ижевске, несмотря на пуск с 1 мая текущего года первой фабрики кухни, продолжает находиться в крайне напряженном состоянии.

Мощность существующих столовых позволяет охватить не более 10-11% всего населения или 30% членов профсоюзов. При бурном росте города эти показатели значительно снизятся уже в ближайшие два года. Между тем по установкам Варлита общественное питание должно быть рассчитано на обслуживание от 70 до 90% рабочих и от 40 до 60% членов их семей. Для осуществления этой установки необходимо расширить сеть столовых уже к 31/32 году на 20-30 тыс. обедов. Поэтому выполнение намеченной программы должно быть осуществлено в полном объеме несмотря ни на какие трудности. Постройка фабрики-кухни в Можге, быстро развивающемся новом индустриальном центре, становится также очередной необходимостью.

Необходимо, наконец, остановиться еще на одном крупном объекте - это центральная молочная в Ижевске, совершенно не предусмотренная в лимите Крад. Общий размер снабжения молочными продуктами г. Ижевска через общественный сектор уже в 30/31 году определяется в 20 тыс. литров в день. В 1931/32 году это количество примерно удвоится. Не имея специальной сети, КРД будет не в состоянии справиться с этой задачей. Таким образом, постройка центральной молочной базы (приемный пункт в холодильнике, лаборатория, отделение для переработки).

БЕЗРАЗЫСОВАЯ ТРАНСПОРТ.

Слабая обеспеченность Вотской АО недельно-дорским транспортом (особенно в meridionalном направлении) и отсутствие судоконных рек делают строительство безразысового транспорта одной из решающих предпосылок всего культурно-хозяйственного развития области.

Несмотря на это, в деле улучшения гужовых дорог сделано пока до крайности мало. Из всей дорской сети протянем в 15000 км. более или менее улучшенные дороги к началу планируемого пятилетия насчитывалось всего 291 км., т.е. всего 1,5%. Вся же остальная сеть (98,5%) находится до сих пор в естественном состоянии и в периоды распутицы (весна и особенно осень) представляет собой сплошные непроезжие грязеворсты.

За первые два года пятилетия будет устроено 66 км. дорог, или 0,38% всей сети. Очевидно, что строительство транспорта продолжится такими темпами дальше не может, бездорожье должна быть объявлена ожесточенная борьба и притом немедленная.

Контрольными цифрами на 1930/31 год заархивировано затратить на дорожное дело 3052 тыс. руб., из которых бюджетные средства составляют 2172 тыс., вложения местной промышленности - 132 тыс. и средства населения - 1349 тыс. руб. На эти средства намечено построить дороги мощные 29 км., гравийных 104,5 км. и улучшенных грунтовых 320 км., а всего 453,5 км..

По разрядам дорог это строительство распределяется так:

Разряды дорог	Все протяже- ние(км.)	Устроено до 30/31 г.(км.)	Намечено на 30/31г. (км.)
Общесоюзные	450	215,5	53,5
Республиканские	180	23,0	20,0
Под'ездн. пути	120	9,8	26,0
Крайние	270	8,8	30,0
Особые	241	-	30,0
Специальн. назначен.	58	-	12,0
Районные и сельск.	13711	5	282,0
Итого	15000	275,8	452,5

Намеченное строительство заархивировано по принципу наибольшей концентрации средств на усовершенствование дорог в местах подхода их к крупным рабочим центрам, городам и кол.дор. станциям; при этом вложения намечены в участки дорог с начатим или строящимся и на закрепленных окончательно магистралах. Работы по капитальному ремонту предложено сконцентрировать также на наиболее ответственных участках дорог.

Для механизации работ намечено приобрести 119 машин и снарядов на сумму 159 тыс. руб.. В соответствии с режимом увеличения объема дорожных работ контрольными цифрами проектируется значительное расширение (доведение до 216 единиц) штатного аппарата. Дорога общесоюзного значения переводится на линейную службу, оформляется также и другие участки дорог. В каждом случае намечено иметь по 1 технику в 1 десятнику для организации работ в порядке трудглубины.

На строительство килка для линейного персонала и гаражей для дорожных машин и снарядов намечено затратить до 114 тыс. руб..

Наконец, для обеспечения плановости в дорожном строительстве последующих лет в 30/31 году намечены к проведению в широких размерах технические и почвенно-грунтовые исследования и геологические изыскания.

Средствами связи Вотская АО обеспечена крайне слабо. Почтовая сеть - разветвленная, далеко недостаточна и не соответствует как численности населения, так и количеству населенных пунктов; средняя частота хода почт также мала. Междугородняя и сельская электрическая связь находится в зачаточном состоянии: до сих пор Ижевск не имеет связи с центрами некоторых уездов; из 387 сельсоветов связано телефоном только 26, качество работ сетей при этом совершенно неудовлетворительно. Состояние телефонных сетей в городах ниже всякой критики, ни по своему устройству ни по емкости эти сети абсолютно не отвечают предъявляемым к ним требованиям со стороны административных, хозяйственных, культурных и общественных учреждений и организаций.

Дело радиофикации делает лишь первые шаги. Вся сеть радио состоит из 3 транслиционных узлов, 390 радиоприемников и 1025 транслиционных точек, что дает на 1000 жителей в городе 9,2 точки, а в сельских местностях всего 0,5 точек.

Такое состояние связи объясняется крайней недостаточностью вложений в это дело со стороны ИИЦ и Т несмотря на то, что доходы от сети по Вотской АО за ряд истекших лет были значительно выше расходов по ее содержанию.

При сравнительные контрольные цифры на 1934/35 год капитальные вложения в сумме 1875 тыс. (в том числе 188 тыс. по местному бюджету и 126 тыс. средств населения) должны будут сделать перелом в развитии этого участка областного хозяйства.

Запроситированные затраты в хозяйстве связи распределяются по мероприятиям так:

Гражданские сооружения и электротельство	-	503	тыс.руб.
Приобретение почтового имущества и оборудован.	-	71	" "
Приобретен. телеграфн. лин.	-	25	" "
Междугородн. связь	-	226	" "
Телефонизация уездов	-	85	" "
Теле. связь сельсоветов и колхозов	-	30	" "
Городск. телеф. сети	-	257	" "
Радиостанция	-	360	" "
Прочие расходы по радиофикации	-	117	" "
Итого	-	1875	" "

Из крупных строительных работ необходимо отметить: достройку дома связи, расходы радиобезательной станции и начало работ по переоборудованию телефонной сети в Ижевске; переустройство линии Ижевск-Глазов, и наконец, подвеску вторых проводов на линиях, связывающих уезды с Ижевском. В результате намеченных капитальных

талов вложений и организац. мероприятий к концу 30/31 года мы будем иметь несколько лучшее показатели почти на всех участках работ связи.

КОМУНАЛЬНОЕ ХОЗЯЙСТВО

Особенности гор. Ижевска, являющегося рабочим центром большого значения, и усиленное промышленное строительство остальных городов области ставят перед нами особо ответственные задачи в деле строительства нового быта и обеспечения по преимуществу рабочему населению наших городов основных условий правильного коммунального обслуживания.

В 1929/30 году впервые положено начало осуществлению той широкой программы коммунального строительства и благоустройства областного центра гор. Ижевска, какая намечена пятилетним планом.

Из комплекса этих мероприятий, проводимых в 1930-31 году, в качестве важнейших выделяются:

По гор. Ижевску:

Капитальная города	- 183
Переоборудование электросети	- 633
Строительство водопровода	- 800
"- канализации	- 1350
Бани и прачечные	- 340
Пожарная охрана (центральное дело)	- 146
Замощение улиц	- 300
Автотранспорт	- 250
Укрепление берегов Ижевского пруда	- 50
Зеленые насаждения	- 50
Кухонная и водная станц.	- 35
Гостиница (оборудован.)	- 10
Прочие	- 10
<hr/>	
Все строительство и благоустройство гор. Ижевска	- 4199 тыс. руб..

Сопоставляя данную программу коммунального строительства с действительными нуждами рабочего населения гор. Ижевска, ее

приходится признать определению минимальной и далеко еще недо-
стигающей желательных об'ема и темпов.

По остальным городам области капитальные вложения составляют
316 тис.руб.; в том числе: по гор. Глазову - 112 тис.руб. и по гор.
Жеке - 204 тис.руб..

Из проводимых мероприятий выделим: устройство электросети
обоих городов в связи с постройкой новых электростанций, замоще-
ние улиц, зеленые насаждения и переоборудование пожарного депо в
г. Глазове.

По заводским поселкам (стеклозаводы) предусмотрим мероприя-
тия общей стоимостью в 50 тис. руб., в том числе постройка
бань-прачальных стоимостью в 40 тис. руб..

По сельским местностям намечаются только противопожарные
мероприятия и в незначительных размерах.

Как видно, коммунальное хозяйство ввиду недостатка средств
сравнительно интенсивно развивается в одном лишь гор. Жекове, по
остальным же городам, по фабрично-заводским поселкам и сельским
местностям капитальные вложения надлежатим образом еще не раз-
вертываются.

ЖИЛИЩНОЕ СТРОИТЕЛЬСТВО.

Всеобщая перепись 1926 года установила крайне низкую обе-
спеченность жилищной площадью населения городов и рабочих поселков Вот-
области по г. Жекову 3,9 кв.метра и по заводским поселкам 3,6
кв.метра на человека. В пятилетнем плане жилищное строительство было
запроектировано в размерах, обеспечивающих доведение к концу пяти-
летия жилищной нормы до 6 кв. метров.

Однако, последовавший затем бурный рост городского населения
и недостаточность ассигнований в первые два года пятилетия сред-
ств на жилищное строительство из центральных источников привели к рез-
кому снижению обеспеченности городов жилищной площадью; обеспеченность
по г. Жекову пала к 1929/30 году до 3,3 кв.метра на человека.

Отсюда вытекает необходимость в оставшиеся три года пятилетия
развить жилищное строительство, которое по своему об'ему не только
предотвратило бы дальнейшее обострение жилищного кризиса, но
и дало бы возможность довести норму обеспечения жилищной площадью до
средней, установленной центральными органами - 6 кв. метров на чело-
века.

В контрольных цифрах на 30/31 год принята установка довести
жилищной обеспеченности по г. Жекову до 4-х, а в среднем по
области до 4,1 кв. метров.

Это потребует возведения новой жилищной площади в размере 141,9 тис.
кв. метров и затрат по принятым крайпланом для 30/31 года ценам
(110 руб. кв.метр каменных домов и 68 руб. - деревянных) в 14622 тис.
руб..

По местным же ценам 1929/30 года это строительство, по исчис-
лениям ОИХ, обойдется в 23726 тис.руб.

По отдельным городским поселениям и застройкам кило-
ростительство намечено в таких размерах (в тыс. кв. м.):

	г. Ижевск	г. Глазов и Нюрга	Рабочие поселки	Итого
исполкомы	11,1		-	11,1
Промышленности:				
а) союзная	97,3	-	-	97,3
б) республиканская	0,8	14,5	-	15,3
в) местная	0,8	0,4	0,7	1,9
Кооперация	9,2	1,5	1,2	11,9
Части. сектор	2,4	1,5	0,5	4,4
Всего	121,6	17,9	2,4	141,9

Затраты по лимитным ценам на 1930/31г. распределяются по ис-
точникам следующим образом:

1. Спецкапитал фонда	-	430	тыс. руб.
2. Местный капитал. раб. ил. строительст.	-	100	" "
3. Чужие средства кооперации	-	100	" "
4. Фонд улучшения быта рабочих	-	120	" "
5. Средства промышленности (по ли- миту капиталн. строительства):			
а) союзная промышленность	-	10735	" "
б) республиканская	-	1043	" "
в) местная	-	70	" "
6. Кредит ЦК Банка:			
а) по линии исполкомов	-	775	" "
б) жилстройкооперации	-	900	" "
7. Кредит местных банков	-	50	" "
8. Средства населения	-	9	" "
Итого		14522	тыс. руб.

Из общей суммы затрат по линии союзной промышленности
в 10735 тыс. руб. отнесено на завод № 10 9053 тыс., а из суммы
кредита ЦК Банка по линии исполкомов 230 тыс. руб. отнесено
на особый фонд опытного строительства.

Несмотря на огромный об-ем намечаемого килостроительства,
оно должно быть осуществлено в полной мере, так как только
этим путем можно добиться осуществления одной из важнейших
поставленных пятилетней задач.

Высокая стоимость килостроительства, особенно по линии союз-
ной промышленности, налагает вместе с тем ответственнейшую за-
дачу на все местные органы добиться в предстоящем году корен-
ного перелома в деле удешевления строительства и тем самым с
наибольшей эффективностью использовать как местные, так и цент-

тральные предства, на отнусие которых необходимо всемерно настаивать.

СОЦИАЛЬНО-КУЛЬТУРНОЕ СТРОИТЕЛЬСТВО.

Социально-культурное строительство БАО, несмотря на усиленные ассигнования средств на это дело по местному бюджету (в 1927/28 г. - 32,6%, в 1928/29 г. - 34,4%, в 1929/30 г. - 35,9% и в 1930/31 г. предложено 37,8%), за ряд предшествующих лет развивалось далеко недостаточно. Здесь только второй год пятилетия показал некоторые сдвиги и при том лишь по линии народного образования.

Социально-культурное состояние области за последние годы видно, из следующих основных показателей:

	<u>1927/28 г.</u>	<u>1928/29 г.</u>	<u>1929/30 г.</u>
Охват начальной школой детей школьн. возрастов в городах	85,4	98,5	88,0
Тоже в сельск. местн.	50,	50,2	55,1
% грамотности населения от 7-ми летнего возраста	42,1	42,9	49,2
Отношение учащихся средн. и высш. профучебных заведений к общему количеству учащихся союзов в %	4,0	4,7	5,5

Распространение социально-бытовых болезней по БАО превышает: по трахоме - РСФСР в 13,7 раза, Нижкарай (без Чув. АССР в 4,5 раза (данные последних исследований выявляют, что % зараженных трахомой среди удмуртов доходит до 47%); по туберкулезу соответственно в 2,3 и 1,5 раза и, наконец, по венерическим заболеваниям - РСФСР в 2,7 раза и Нижкарай в 2,8 раза. Такое же, примерно, распространение имеют и остро-заразные заболевания. За последние пять лет (1924-1928) смертность населения в среднем за год на 1000 чел. в Вотобласти была 33,4, в том числе среди удмуртов 36,7, а то время, пока по РСФСР она равнялась только 23,4.

Такой низкий уровень социальной культуры области является весьма тяжелым тормозом для ее хозяйственного строительства. Это обстоятельство диктует, чтобы в социально-культурном строительстве был сделан в ближайшее же время более решительный перелом, что и предусматриваются представленными на 1930/31 год контрольными цифрами.

По отдельным отраслям социально-культурного строительства проектируется следующее:

НАРОДНОЕ ОБРАЗОВАНИЕ.

Контрольные цифры предусматривают форсирование всех отраслей народного образования, наиболее же ударными задачами ставится: 1) мероприятия по подготовке кадров для народного хозяйства и самого социально-культурного сектора, 2) введение всеобщего начального обучения в городах и рабочих поселках и проведение необходимых мероприятий для полного осуществления этой задачи в 1931/32г. по сельским местностям, 3) ликвидация неграмотности, 4) специальные мероприятия по культурному обслуживанию Ижевска и 5) форсирование дошкольного дела.

По основным разделам народного образования приняты следующие проективные:

Дошкольное

Дошкольное воспитание до 1929/30 года являлось совершенно забытым участком. В 1928/29г. охват детей дошкольными учреждениями составлял всего лишь 1,3%. Но в 1929/30г., благодаря привлечению общественности через дошкольный поход, охват детей предполагается до 18,4%. Достигнутые успехи 1929/30 года дают уже основания увеличить охват детей дошкольными учреждениями с 13,4 тыс. в 1929/30 году до 42,2 тыс. в 1930/31г. или 2 охвата довести до 50,4.

Воспитанья и СПО в предстоящем году, в связи с передачей Уралобласти содежнвшегося на балансе ВАО Воткинского детдома, численность их сокращается с 1030 до 930. В этой отрасли все внимание сосредоточено на улучшении качества работы.

Начальное обучение. 100%-ный охват детей в школьном возрасте (8-11 лет) вновь пересмотренным пятилетним планом предполагается осуществлять в 1931/32 году. В 1930/31 же году всеобщее обучение вводится в городах (Ижевск, Глазов, Можга), рабочих поселках (Сергиевский и Баламазский за один) и в пяти с/рсах (Глазовский, Ижевский, Марканский, Монгинский и Иманский).

Число школ проектируется довести с 625- в 1929/30г. до 837- в 1930/31г., а число преподавателей и учащихся соответственно - с 1380 до 1804 и 86,2 тыс. до 72,2 тыс. Общий охват детей с переростками и второгородянами начальным образованием составит 113,6%, а чистый (8-11-лет) - 86,4%.

Параллельно с форсированием начального обучения развиваются также школы для подростков. Численность в этих школах увеличится с 1,2 тыс. до 3,2 тыс. человек.

В школах повышенного типа численность растет незначительно (с 7,6 тыс. в 1929/30г. до 9,1- в 1930/31 г.). В связи с предстоящей реализацией решений о реорганизации школ II-й ступени повышенное образование в предстоящем году будет представлено семилетками-83С и школами крестьянской молодежи.

В 1929/30 году в области имелось 6 семилеток (две из них 83С) с количеством учащихся 1290 чел.. В 1930/31г. предусмотрено иметь 8 и реорганизовать все в 83С. Вновь открываются 83С в рабочих поселках в Баламазском и Сергиевском.

Количество ИСМ увеличивается с 20-ти до 30-ти, а учащихся в них с 1947 до 2480-ти.

ПОДГОТОВКА КАДРОВ

Для народного хозяйства и социально-культурного строительства ВАО потребуются огромные кадры.

Произведенные весной текущего года ориентировочные расчеты показали, что одним только лиц со средней квалификацией за три предстоящие года потребуется до 10 тыс. чел.

Отсюда вытекает совершенно исключительная важность и большая сложность проблемы кадров.

Для подготовки кадров на предстоящий год намечены такие мероприятия:

а) Среднее профессиональное. В 1929/30 году в области функционировали 4 подтехникума, земтехникум, сельхозтехникум, кооперативно-колхозный, медицинский вечерний индустриальный техникумы и рабочий унiverситет.

Существующую сеть предполагается восполнить новыми техникумами: животноводческим (в Можге, лесным (Можга), кустарно-промышленным (Глазов), театрално-художественным и дресинг индустриальный (Ижевск) техникумами. Одновременно намечается значительное расширение клиентуры существующих техникумов.

Весь контингент учащихся средних профессиональных учебных заведений увеличится с 2000 текущего года до 5700.

Контрольные цифры предусматривают вместе с тем ряд мероприятий и по повышению качества работы учреждений.

б) Высшее профессиональное. Вместо существующих 9-ти учреждений (3 профшколы, 1 заоч. и 5 учесн. мастерских), высшего профессионального на 1930/31 год предполагается иметь 20. При таком изменении сети количество учащихся растет с 1635- в 1929/30г. до 6140- в 1930/31 году.

в) К У В О Н. Курсовыми мероприятиями предусмотрено охватить до 22,5 тыс. человек.

г) Работники в СНП, не увеличилась по сети (кроме вечерних СНП) дает расширение клиентуры с 550 до 1400 человек.

д) ВУЗ'ы. Огромная нужда в кадрах высшего образования делает особо актуальной проблему массовой подготовки лиц с высшим образованием, особенно остро ощущается нужда в кадрах высшей квалификации по линии промышленности сельского х-ва и народного образования.

Невозможность готовить их в массовом количестве, особенно из удмуртов, за пределами области диктует нам необходимость в ближайшем же время открытие в области ВУЗ'а по подготовке агрономов и педагогов. Поэтому открытие агропедагогического института (агропедфака) намечено контрольными цифрами уже с 1930/31 года. Кроме того по линии союзной промышленности (завод № 10) ставится вопрос об организации также с 30/31 года ВУЗ'а-предприятия.

Одним из препятствий к открытию этих учебных заведений является полное отсутствие подходящих помещений. Поэтому мероприятия по открытию ВУЗ'ов направлены в основном на обеспечение их помещениями на капитальное строительство.

Политпросвет.

В центре политпросветработы остается в предстоящем году, как и в текущем, ликвидация неграмотности. Установка предстоящего года охватить ликпунктами до 100 тыс. человек с тем расчетом, чтобы в 30/31 году эта работа по области была закончена. Помимо этого намечается ликвидировать малограмотность у 80 тыс. чел..

Школьная сеть политпросвета будет представлена 6-ю школами повышенного типа для взрослых, 95-ю школами политграмоты и 3-мя рабоче-крестьянскими курсами.

Массовые политпросветучреждения сеть изб-читален предположительно увеличить с 90 до 150, библиотек- с 57 до 65, клубов с 70 до 90. Сеть стационарных кино и музеев остается стабильной (первых 10 и вторых 2).

Кроме указанной сети проектируется построить в г. Ижевске Дом Кудуртской культуры, театр, центральное кино и центральную библиотеку.

Открытие этих учреждений позволит выравнять огромную культурную отсталость Ижевска по сравнению с другими пролетарскими центрами.

Финансовые показатели.

Общий расход на народное образование возрастет с 7826 тыс. руб. в 29/30г. до 28046 тыс. в 30/31г. или на 258,1%.

По отдельным разделам эти суммы распределяются так:

	29/30г.	Уд. вес	30/31год	Прирост в % к 29/30году	Удельн. вес.
Аппарат	71,9 т.р.	0,9	384,5 т.р.	434,7	1,4
Соцвос	3977,0	50,8	11707,5	194,3	41,7
Профобр	1736,8	22,2	11416,6	557,3	40,7
Политпросв.	3042,2	36,1	4537,7	122,1	16,2

По источникам же финансирования общие затраты распределяются следующим образом:

	1929/30г.	Удельн. вес	1930/31	Прирост в %	Удельн. вес.
Госбюджет	162,3	0,8	4526,6	7165,8	16,1
Красног. бид.	157,7	2,1	1515,0	933,3	5,4
Местн. бид.	4371,0	55,4	6055,8	84,3	28,7
Судный фонд	470,0	6,0	990	110,8	3,6
Самооблох.	200,0	2,5	607,0	302,5	2,9
Средства хоз. органов	1672,5	21,2	8688,6	419,4	31,0

Средства общ. орган.	942,4	12	3305,5	250,8	11,8
Прочие средства	-		158,0	-	0,5

Увеличение об'ема бюджета народного образования происходит по преимуществу за счет роста капитальных вложений; эти вложения на 30/31 год запроектированы в сумме 12327 тис.руб., против 1691,5 тис. в 29/30 году (рост в 8,5 раза).

По источникам покрытия капиталовложения распределяются так (в тис.руб.):

	29/30г.	30/31 год
Госбюджет	7,0	3839,0
Краевой бдж.	11,2	1325,0
Местный	573,3	957,0
Судный фонд	470,0	370,0
Самобложение	200,0	800,0
Средства хозорганов	165,0	6516,0
Средства общест.орг.	266,0	950,0
Прочие средства	-	50,0
Итого	1691,5	14327,0

Огромный рост капиталовложений запроектирован потому, что развертывание сети упирается положительно по всем линиям в вопрос о помещениях. Без крупных затрат на капитальное строительство невозможно ни расширить сеть начального и повышенного и общего образования, ни развернуть в достаточной мере дело подготовки кадров. Нельзя наконец достичь заметного перелома в культурно-бытовом обслуживании рабочего населения в Ижевске.

Главнейшие об'екты нового строительства запроектированы следующие: в Ижевске - два техникума, рабочий университет, две профшкола, рабфак, две ЗСБ, три детсада, центральная библиотека, кино, Дом Удмуртской Культуры, театр и ВУЗ; в г. Можге - техникум и профшкола; в сельской местности - 50 начальных школ, 10 яки, 4 детсада и 20 изд.-читален.

Рассмотря на то, что план финансирования является в отношении местного бюджета и всех местных внебюджетных источников чрезвычайно напряженным, все же значительную часть расходов пришлось отнести на краевые и центральные источники.

Причем на центральные и краевые источники отнесены такие мероприятия, которые не могут быть снижены или отложены до следующего года, а являются совершенно неотъемлемой частью общей системы мероприятий (подготовка кадров, капитальное строительство и начальное обучение).

Если мы констатировали неблагоприятные стороны социального-культурного строительства, то дело здравоохранения следует признать еще более отсталым участком. При наличии огромной смертности населения, особенно среди удмуртов, и широкого распространения социально-бытовых (трахома, сифилис, туберкулез) и остро-заразных заболеваний, существующая медико-санитарная сеть совершенно недостаточна.

Контрольные цифры по здравоохранению - в полном соответствии с постановлением Совнаркома РСФСР (от 23/III-1929г.) по докладу Вотского Обисполкома и постановлением Наркомздрава по докладу Вотского Обздрана - предполагают в деле здравоохранения сделать значительный прорыв. Как центральные задачи ими (и цифрами) поставлены: 1) форсирование обслуживания Ижевска, как промышленного центра, 2) расширение мероприятий по борьбе с социально-бытовыми болезнями на селе, 3) принятие должных мер по борьбе с детскими заболеваниями и смертностью и 4) выравнивание отставных качественных показателей.

Программа, намеченные и проведенные в 1930/31 году, сводятся в основном к следующему:

Лечебно-профилактика. Лечебная сеть расширена с небольшим приростом, а именно: число больничных коек в целом по области с 1394 растет до 1680; в том числе: Городских с 764 до 920, сельских с 630 до 760.

Число сельских лечебных участков растет с 25 до 39, сеть же фельдшерских пунктов, в связи с реорганизацией части их в врачебные участки, сокращается с 39 до 31-го.

В г. Ижевске открываются два районные диспансера, районизируется скорая помощь и помощь на дому с доведением числа врачей помощи на дому до 15 чел., приближаются пункты первой помощи к центру и улучшается их работа путем замены фельдшерских врачами.

В Глазове и Можге общий амбулаторный прием заменяется специализированным; на заводах открываются пункты 1-й помощи.

Во всех городах амбулаторно-диспансерная помощь перестраивается по системе единого диспансера.

Борьба с социально-бытовыми болезнями. Усиливается за счет увеличения больничных коек-трахоматозных со 144 до 233, венерологических со 126 до 157, путем увеличения пунктов и отрядов по борьбе с трахомой с 4-х до 15, с венерическими заболеваниями с 4-х до 15 и, наконец, подготовки кадров через курсовые мероприятия, которыми предполагается подготовить до 120 сестер.

Из мероприятий по борьбе с туберкулезом необходимо отметить: усиление существующих диспансеров в Ижевске и в Глазове и открытие тубпунктов в Можге и Валамазе. Открытие Осново-Чепецкого санатория и начало постройки санатория по костному туберкулезу.

Санитарно-гигиеническое дело. Число санитарей увеличивается с 5 до 20, обеспечивается поголовное осматривание, строятся дезстанции, дезпункты и заразные баряки.

Охрана материнства и младенчества. Значительно увеличивает число родильных коек, число акушерских пунктов растет с 51 до 76, открываются новые консультации.

Число мест в постоянных детских яслях увеличивается с 500 до 1840, а в летних с 3-х тыс. до 16-ти тыс.; число врачей ОЗД - с 11-ти до 33-х.

Состояние здоровья детей и подростков. Открывается вновь 8 пунктов ОЗД, число врачей увеличивается с 11 до 33а количество мест в оздоровительных детских учреждениях растет с 200 до 685.

По качественным показателям, несмотря на принятую в контрольных цифрах установку улучшить их, мы еще будем отставать от установленных Наркомздравом норм.

Подтверждением этого служат следующие цифры:

	1929/30г. 1930/31г.		Нормы НЗДрава	Отставание от норм.
Количество коек на 1000 чел. населения (без псих. и закл.) в городах	4,8	4,9	6,6	1,7
Тоже в сельск.местн.	1,1	1,3	1,7	0,4
Амбулаторных посещений на 1 жителя, в городах	5,7	6,0	8,0	2,0
Тоже в сельск.местн.	1,9	1,7	2,0	0,3

Узким местом для роста качественных и особенно количественных показателей является недостаток помещений для развертывания сети. Поэтому на 30/31 год запланированы широкие, сравнительно, размерах капитальное строительство, с осуществлением которого возможно в последующие годы поднять дело здравоохранения на должную высоту.

Капитальное строительство предполагается провести на сумму 3457,6 тыс.руб. (в 1929/30 году затрачивается 421 тыс.руб.) Наиболее крупными объектами строительства являются: центральный диспансер, поликлиника, родильное отделение и 2 ясли- в Ижевске; 8 диспансеров, 19 детских и 100 яслей в сельской местности.

Общая сумма расходов на здравоохранение в 30/31 году определена в 7.346,4 тыс.руб.

По мероприятиям расходы распределяются так:

	1929/30 год		1930/31 год		% прироста к пр.Году.
	Сумма	Уд. вес	Сумма	Удел.вес	
Лечебно-профилактическое дело	1570,3	61,0	2365,3	32,2	50,6
Санитарно-эпидемиологическое дело	68,1	2,6	239,6	3,1	237,1

будет

СЕЛЬСКОЕ ХОЗЯЙСТВО.

Основные установки. Основные установки в развитии сельского хозяйства ВАО на 1930/31 год определяются с одной стороны теми положительными сдвигами социальной и технической реконструкции сельского хозяйства, которые имели место в течение истекших первых двух лет пятилетия, а с другой — неблагоприятными моментами в развитии животноводства, последствием которых явилось массовое сокращение всех видов скота к весне текущего года.

В 1930/31 году должен быть сделан коренной перелом в деле подведения под обобщественное сельское хозяйство тракторной и машинной баз, в строительстве предприятий по переработке сельскохозяйственной продукции, в области организации крупных специализированных коллективных и советских хозяйств промышленного типа.

Вместе с тем 1930/31 год должен быть переломлен в смысле придания сельскому хозяйству в отдельных районах области тех производственных направлений, по которым оно должно развиваться согласно принятому Обисполкомом сельско-хозяйственного районирования.

С о в х о з н. Основными задачами на 1930/31 год в Вотской Автономной Области является расширение сельско-хозяйственного производства существующих совхозов и организация новых совхозов на площах горельяных (Урмского и Ченецкого) и подготовка к организации в 1931/32 году Всеволодского совхоза.

В части расширения уже имевшихся 3 совхозов на 1930/31 год должны быть приняты следующие установки:

1) Пустошкинскому и Селтинскому совхозам придается свиноводное направление с доведением в 1930 году стада свиней до 2500 голов в каждом.

2) Совхоз имени пятилетия Вотской Автономной Области, являясь

пригородная молочно-огородная хозяйство, должен 1-го октября 1931 года довести стадо коров до 1500 голов и стадо свиней до 500 голов, а площадь под огородными культурами с 100 га довести до 200.

3) Молочно-огородная ферма ЦРК стадо коров на 1/X-1931 года должна довести до 1000 голов и организовать откорм 2500 свиней, а площадь под огородами увеличить с 300 до 500 гектар. Исходя из вышеуказанных установок проектируются следующие вложения существующие совхозы:

№ п.п.	Наименование совхоза	Всего капитальных вложений.
1	Пустошкинский	103,6
2	Селтинский	183,9
3	Совхоз имени пятилетия	772,4
4	Ферма ЦРК	704,9
5	Опытное поле	82,9
Итого		1847,7

В части организации новых совхозов на 1930/31 год намечается осуществить следующее:

1) Организовать Уромский зерновой совхоз на горельниках по линии Московско-Казанск. жел.дор. на площади 22432 га, причем работы по освоению земли должны быть развернуты с таким расчетом, чтобы весной 1931 года можно было произвести засев 5000 га зернопах, а осенью 1931 года посев ржи на площади до 10000 га.

2) Организовать Челецкий Льноводный совхоз на горельниках, расположенных по линии Пермской жел. дороги, на площади 12000 гектар.

Разработку площади, отведенной под льносовхоз, нужно ²³⁰⁰ начать с осени с тем, чтобы весной можно было засеять 2500 гектар зерна и осенью 1931 года до 2000 га ржи.

3) Кроме того с 40000 га, расположенных в северо-восточном углу Вятской Автономной Области в 1930/31 году необходимо произвести тщательное обследование массива с тем, чтобы с 1931/32 года приступить к организации крупного животноводческого совхоза.

Расходи, связанные с организацией новых совхозов, определяются в 5452 тыс. руб.

• Для снабжения всех семи совхозов потребуется завод 199 тракторов.

Н о т а з а м. В период весенней кампании коллективизация Вятской Автономной Области закрепилась на 15%, а на 1 октября 1930 года охват колхозами 21,4% хозяйств. К 1/X 1931 года число крестьянских хозяйств в колхозах намечается довести до 36,7 тыс. (или до 45,5%).

Основной формой колхозного движения остается сельско-хозяйственная артель, но рост новых колхозов пойдет главным образом за счет товариществ ССЗ, в связи с чем удельный вес отдельных видов колхозов будет следующий:

	1928г.	1929г.	1930г.	1931г.
К о м у н ы	0,4	1,8	4,9	6,0
А р т е л и	37,0	54,4	78,0	64,0
Товарищества ССЗ	52,6	43,8	17,1	30,0

Размеры отдельных видов колхозов изменятся следующим образом: коммуны укрупнятся в среднем с ³⁸ 37 до ⁶⁰ 50 дворов (на 66%)

артели " " " 22 " 30 " ("40%)

ССЗ " " " 16 " 25 " ("50%)

В связи с тем, что население Вятской Автономной Области в среднем имеет по 30,35 дворов, совхозы в значительной массе охватят

целые поселения.

117 97 32
Крупных колхозов с охватом от 100 до 300 дворов (1000-3000 га земли) намечается до 40 единиц. Крупные колхозы будут организовываться преимущественно вокруг тракторных колонн.

Другой формой укрупнения отдельных отраслей сельского хозяйства будет являться организация кустовых об'единений на базе тракторных колонн, товарно-промышленного свиноводства, птицеводства, молочного и крахмального производства и т.п. Всего кустовых об'единений, исходя из развертывания вышеуказанных мероприятий ожидается до 40-50.

Специализация хозяйства отдельных колхозов намечается соответственно основному направлению сельского хозяйства в ересе, согласно сельско-хозяйственному районированию, но наряду с этим будет проводиться и более узкая специализация колхозов по мясо-промышленному свиноводству, птицеводству и т.п.

Организация территорий. Основными задачами по организации территории в Вотской Автономной Области являются: а) выделение и приспособление имеющихся неиспользуемых больших земельных массивов (горельников) для организации крупных совхозов; б) организация территории для колхозов в порядке землеуказаний; в) проведение работ по подготовке к углубленному землеустройству через организацию с'емочных работ целих массивов; г) расширение пригодных для сельскохозяйственного использования угодий, путем расчистки и осушки, и д) улучшение естественных кормовых угодий путем мелиорации и культуртехники.

Особенно большой удельный вес в деле организации территории занимают мелиоративные и культуртехнические работы. Общая стоимость мероприятий по организации территории определяется в 5548 тыс.руб., в том числе мелиоративных и культуртехнических работ - 1304 тыс.руб...

Расширение посевных площадей. В задачу 1930/31 года входит дальнейшее расширение посевных площадей как за счет сокращения пара, так и распахи новых земель. Расширение посевных площадей должно идти за счет технических и кормовых культур и лишь отчасти за счет зерновых.

Размеры расширения площадей под отдельными культурами против 1929 года таковы:

№ п/п.	Культуры	Площадь в тыс. га.		1931г. в % к 1929г.
		1929г.	1931г.	
1	Зерновые	749,5	806,9	7,6 ✓
2	Технические	45,0	77,0	57,9 ✓
	Картофель и корнеплоды	17,1	37,0	116,4 ✓
4	Трава	15,6	49,0	214,1 ✓
5	Огородные овощи	3,4	7,6	123,5
В с е г о		831,5	973,0	17,9 ✓

Основные мероприятия по повышению урожайности запрограммированы в следующих размерах:

	1930г.	1931г.
% многопольн. севооборот.	24	50
% засева сортов. семен.	3,5	7,5
Примен. минер. удобрений на площади в тыс. га	6,8	46,4
Известкование почвы в тыс. га	7,75	14,0
% культурн. пород	90	100
% луговых и зябл.	5	30
% сортиров. семян	66	100
% рядов. посева	21	100

Гр. Гасит

108 29 6 74

Проведение вышеуказанных мероприятий в запланированных размерах даст возможность получить следующие прибавки урожая:

	% прибавки урожая	
	За 30/31г.	За первые 3 года пятилетки.
Рожь	11	16
Овес	7,6	18
Ячмень	10	22
Картофель	12,5	15,7
Лен-волокно	16	25
Лен-семя	13	22

Животноводство. Основной задачей в области животноводства на 1930-31 год является максимально возможное восстановление стада и повышение его продуктивности.

Изменения в поголовьи отдельных групп скота, которые произошли за истекший год и в перспективе на 1930-31 год в основном сводятся к следующему:

Виды скота	Тысячи голов			1930г. 1931г.	
	1929г.	1930г.	1931г.	в % к 30г.	в % к 30г.
Лошадей всего	206,1	188,9	196,3	-8,3	+3,9
в том числе рабочих	133,5	126,9	141,7	-10,8	+3,5
Групп. рогат. скота	362,7	239,2	305,8	-34,0	+27,8
в том числе коров	174,6	143,9	149,5	-17,5	+3,6
Свиные	276,3	172,4	226,3	-37,6	+22,0
Овцы	919,0	704,6	680,0	-23,3	+27,3
Козы	3,6	3,3	3,6	-8,7	+5,7
Всего скота в переводе на крупный	526,7	410,8	474,1	-22,0	+15,4

При перспективе стада на 1930/31год взять весьма напряженные темпы и для выполнения их необходимо проведение специальных мероприятий по сокращению забоя скота, особенно молодняка (заготовка) закупка в коллективные стада и т.п.).

100-75
7

В целях повышения норм выхода мясной продукции необходима массовая организация колхозных и кооперативных откормочных пунктов свиной и птиц.

Повышение удобности коров, в связи с улучшением содержания и кормления, намечается в среднем на 10%, в том числе в колхозах на 16% и в индивидуальном секторе на 4,6%.

Основная мясо товарной продукции животноводства в предстоящем году будет получена от общественного сектора. Поэтому основные мероприятия по животноводству должны быть направлены на организацию товарных стад в колхозах и повышения продуктивности этих стад. В этих целях намечено:

По крупно-рогатому скоту-завести 300 племенных быков, закупить для колхозов 3000 коров, и 10000 голов молодняка, законтрактовать 5000 племенного молодняка, а товарные стада коров довести до 7000 голов;

По свиноводству-приобрести для пополнения стад в колхозах 6000 свиной, завести 300 племенных хряков, закупить до 10000 поросят для колхозов и столько же для производственных товариществ, организовать 225 откормочных пунктов в колхозах и 100 пунктов в товариществах;

по птицеводству-завести до 3000 племенных кур и организовать до 300 общественных птичников.

Кроме того намечено организовать 5 племенных рассадников кроликов на 600 голов и до 50 промышленных пасек, в среднем по 50 ульев в каждой.

Для организации товарных стад, промышленного свиноводства и птицеводства и откормочных пунктов необходимо осуществлять следующее строительство:

Наименование постройки	Количество	Общая стоимо- сть в тыс. руб.
Скотные дворы	100	600
Телятники	100	500
Силосные башни	30	150
Свинарники племен.	150	450
Откормочн. пункты:		
в подхосах	225	450
" прониз. т-вах	100	200
Пряеник в Бжен- ске	1	20
Конюшни	300	600
Птичника	300	240
Итого	-	3510

Машино и трактороснабжение. Основными задачами в деле машино- и трактороснабжения на 1930/31 год является:

1) Завоз тракторов для обеспечения части наиболее коллективизированных и населенных удмуртских районов, в которых поставлена задача быстрого развития специализированного хозяйства (льноводного, картофельного, зернового, свиноводного и молочно-огородного).

2) Завоз сложных сельско-хозяйственных машин, которые могут послужить базой для создания общестатейных хозяйств (сноповязалок, жаток, сеялок, сложных молотилок и проч.).

3) Завоз сельско-хозяйственных машин, имеющих агрикультурное значение (лукальнянок, культиваторов и т.п.).

В связи с этим завоз сельско-хозяйственного инвентаря на 1930-31 год намечен в следующих размерах:

Тракторы	✓ 540 чел.
Почвообраб.	938,4
Позвоны	458,4
Сборочные	1158,6

Всего машиноснабжения 4136,7 тыс.руб..

Все завезенные для колхозного сектора тракторы (350 шт.) вместе с имеющимися 40 штуками намечаются к распределению между 1 МТС с 80 тракторами и 30 тракторными колоннами в среднем по 10 тракторов в каждой.

Для организации ремонта тракторов и сложных машин предполагается организовать сеть ремонтных, в составе 4-х механических тракторных, 10 моторных и 99 слесарно-кузнечных.

Индустриализация. Предприятий в Вотской Автономной Области имеется чрезвычайно мало. Из крупных предприятий всего лишь один Лысозавод (Глазов) который начал работать в 1930 году, Голышуринский винокуренный завод, Яковская ликероваренный завод и Дебесная крупорушка; кроме того сеть кустарных маслодельных и маслобейных заводов.

Для перестройки специализации сельского хозяйства необходимо форсировать строительство предприятий по переработке льна, картофеля и продукции животноводства.

В связи с этим на 1930/31 год намечается строительство:

1) Льняная промышленность: построить 3 льнообделочных заводов (в Яру, Вадезине, Якамненском, Святогорье и Ченецком Лысозаводе) и достроить Глазовский завод (модельное отделение); стоимость строительства - 1330 тыс.руб..

2) Маслобейная промышленность: построить в Глазове и Можге заводы для переработки технических льносемян (в Глазове - в комбинате с льнообделочным заводом), стоимость 70 тыс.руб..

103 78

2) Пряхвальная промышленность: Положить начало организации Исугинского Агробиоиндустриального комбината (с картофельно-животноводческим направлением) и выстроить крахмало-паточный завод в Исуге и 2 (в Исеево и Вардылевской) картофеле-термичные заводы, общей стоимостью 1100 тис. руб...

3) Маслоделие: Достроить механизированный маслоделальный завод в Белдах, число малых кустарных маслозаводов довести с 41 до 78 и организовать в пригородном районе 4 сметанных пункта при общей стоимости затрат 139 тис. руб...

4) Птицеводческая промышленность: Число Инкубаторов довести с 4 до 16 и кроме организующегося Глазовского промышленного хозяйства организовать еще 2 таких же хозяйства в Исуге и в Уватулах, при затрате 380 тис. руб...

5) Работы по свиноводству: Организовать засолочный пункт в Исеево при волочно-огородной ферме ЦРП, стоимостью 100 тис. руб...

Контрактация сельско-хозяйственных продуктов: На 1936/37 год принята установка на окупаемость контракцией 100% сортпосевов и посевов льна и 90% основных зерновых культур.

По животноводству не намечается охватить основной контингент подлежащего выбраковке и сдаче заготовительными организациями скота.

Исходя из ориентировки на 50% авансовой контрактации посевов зерновых при среднем авансе 1 руб. на гектар и в 20 руб. на один гектар льна, всего потребность в авансах на контрактацию продуктов растениеводства определена в 3359 тис. руб. и кроме того на контрактацию сортовых семян 679 тис. руб...

Для контрактации скота и молока потребуется денежных авансов 620,3 тис. руб. и концентрированных кормов на 161,5 тис. руб...

Продукция: В валовой продукции намечается следующее изменение по сравнению с текущим годом (в тис. тонн):

11 79
194

	1929/30г.	1930/31 год
Зерновые	473,9	546,3
Волокнистые	11,8	13,7
Кормовые	327,9	357,3
Прочие (картофель, овощи и корнеплоды)	291,7	244,0
Мясо	24,7	9,4
Молоко	160,0	158,6
Яйца	78,2	64,7

Необходимо отметить, что урожайность на 1930 год, в связи с неблагоприятными метеорологическими условиями мая и начала июня (отсутствие осадков), запланирована со снижением против нормальной урожайности на 3% при и на 10% по яровым зерновым; посевные же площади на 1930 год приняты по установкам плана весенней кампании (расширение против прошлого года на 10%); поэтому приведенные расчеты носят ориентировочный характер, однако они с достаточной определенностью показывают, что в предстоящем году будет иметь место достаточный сбор зерновых и резко пониженный выход продуктов животноводства.

При вышеуказанной валовой продукции, несколько повышенной по картофелю и овощам, обычной по зерновым сниженной в 14 раза по другим продуктам, товарная часть сельско-хозяйственной продукции (сельхозхоза) на 1930-31 год дает следующие показатели, по сравнению с 1929-30 годом (в тыс. тонн):

	1929-30г.	1930-31 год
Зерновые	4,0	59,0
Волокнистые	4,8	10,2
Кормовые (сено)	2,1	6,3
Картофель и огородн. овощи	13,7	18,2
Мясо	4,9	0,7

Молоко	27,7	32,5
Яйца	15,7	13,3

12 80

100

100

Выход товарной продукции по отдельным секторам намечается следующий (в тыс.руб. по ценам 1926-27 года):

	1929/30г.		1930/31 год	
	в т.р.	в %	в т.р.	в %
Совхозы	10	0,1	371	3,0
Колхозы	365	4,1	3049	25,0
Индив. сектор	855	95,8	8762	72,0

В 1930/31 году по совхозам основной товарной продукцией является молоко и свови, по колхозам - зерновые, молочные продукты и лен-волокно, и по индивидуальным хозяйствам - продукты льноводства, зерно и молочные продукты.

Финансирование сельского хозяйства: Размеры капитальных вложений по мероприятиям и секторам на 1930/31 год проектируется в следующих размерах:

Мероприятия	Всего тыс. руб. в 29-30г.	Всего тыс. руб. в 30-31 году
Организация территорий	1336	5548
Энергетика	137	2386
Мертвый с.х. инвентарь	2004	5105
Постройки жилые	35	2106
Сельско-хоз. постр.	832	4562
Растениеводство	201	419
Сельско-хознаств. индустрия	264	3127
Обслуживание	355	1168
Животноводство	1065	2373
Всего	6397	27365

Значительное увеличение капитальных вложений пр дусматривается за счет организации новых и расширения старых совхозов (7247 тис.руб.), колхозы же за счет вложений по линии машинно и трактороснабжения, а главным образом, за счет приобретения омета и построек для животноводства; в сельско-хозяйственной кооперации е основные вложения идут по линии строительства льняных крахмально-тсрочных заводов и электростанций.

Вышеуказанные капитальные вложения в сельское хозяйство на-мечается покрыть из следующих источников:

	Всего	В том числе на:				Средства населения.
		Государст. бюджет	Местн. бюдж.	Сельхоз. кредит	Призв. др. орг.	
Совхозы	7247	6542			705	-
МТС	483	483				
Колхозы	14488	183	30	8984	-	6291
Кооперация	4799	-	-	2771	636	1392
Госпредприя-тия	555	94	462	-		
Индив. сек-тор	195	70	?	27		98
Прочие	28				28	
Итого тис. руб.	27796	7372	519	11785	1369	6781
в %	100	28	2	39	5	25

Главная масса капитальных вложений идет в колхозы и совхозы, причем со стороны колхозов потребуются большие вложения собственных средств (6291 тис.руб.), из которых до 2000 тис.руб. деньгами и остальные трудом и материалами.

основных показателей (количественных и качественных) народного хозяйства и социально-культурного строительства.

А. Оказатели.

Абсолютные числа.

в % к предыдущему году.

	1927/28г.	1928/29 г.	1929/30г.	1930/31г.	29/29г.	29/30г.	30/31г.
У1. Промышленность.							
А. Промышленность.							
1. Валовая продукция (в тыс.руб.)							
Ценовая промышленность (всего)	5735	7904	17855	45990	137,8	162,6	307,6
в том числе:							
г-р. А.	4018	5633	9900	2425	140,6	179,3	216,4
г-р. В.	1717	2251	2555	3172	131,1	139,3	181,1
в том числе:							
а) государственная	894	9709	1029	1623	117,6	168,2	174,1
б) кооперативная	861x)	2193x)	2659	2659	246,1	141,0	293,2
в) частная (включая арендную и концесс.)	-	-	-	-	-	-	-
Промышленность подчинен. ВСНХ СССР (всего)	-	-	-	800	-	-	-
в том числе:							
г-р. А.	-	-	-	800	-	-	-
г-р. В.	-	-	-	-	-	-	-
Промышленность подчинен. ВСНХ респ. (всего)	3683	4481	7676	2214	119,4	169,0	174,4
в том числе:							
г-р. А.	3324	4295	7004	1820	139,0	168,2	169,3
г-р. В.	359	181	672	694	34,1	29,8	136,8
Промышленность наркоматская.	972	1236	1744	2219	126,4	142,0	127,2
Промышленность кооперативная.	861x)	2193x)	3926	18365	249,1	161,0	293,3
в том числе: мукомольная.....							
Нефтяная (нефтезаводская) промышленность (всего)	5107x)	3325x)	3926x)	1634	104,3	111,3	169,7
в том числе: кооперативная.....	152	1102	3119	7634	90,2	263,0	241,5
ИТОГО валовая продукция всей промышленности	10842	13223	19787	36132	132,0	161,9	192,3
2. Качественные показатели.							
1) Мощность двигателей в среднем на рабочего по всей ценовой промышленности (квт).							
а) Ценовой промышленности, планируемой ВСНХ СССР.	-	-	-	1,2	-	-	-
Отдельно в группе А.	-	-	-	-	-	-	-
г-р. В.	-	-	-	-	-	-	-
б) Ценовой промышленности, планируемой ВСНХ республик.							
Отдельно в группе А.	0,2	0,2	0,2	0,5	100,0	100,0	200,0
г-р. В.	2,7	2,5	3,3	3,4	86,1	156,3	94,4

x) Не конгр. цифра в блета

основных количественных и качественных показателей народного хозяйства и социально-культурного строительства.

Показатели.	Абсолютные числа.			в % к предыдущему году.			Примечание.
	1927/28г.	1928/29г.	1929/30г.	1929/31г.	28/29г.	29/30г.	
2. Коэффициент электрификации х) всей часовой промышленности.							
а) часовая промышленность, планируемая ВМХ СССР.							
Отдельно: гр. А.	-	-	-	1,9	-	-	-
гр. В.	-	-	-	-	-	-	-
б) часовая промышленность, планируемая ВМХ республик.							
Отдельно: гр. А.	0,6	0,7	0,7	116,6	85,2	116,6	
гр. В.	0,6	0,6	0,3	100,0	84,6	100,0	
3. Производительность труда в промышленно- сти, планируемой ВМХ СССР (в руб. в год).							
Отдельно: гр. А.	-	-	-	473	-	-	-
гр. В.	-	-	-	-	-	-	-
Производительность труда в промышленно- сти, планируемой ВМХ республик (в рублях в год).							
Отдельно: гр. А.	1879	2397	3213	492	127,9	138,2	136,0
гр. В.	11416	3394	3646	970	29,3	294,1	30,6
4. Снижение себестоимости в промышленности, планируемой ВМХ СССР (в % к предыдущему году).							
Отдельно: гр. А.	-	-	-	-	-	-	-
гр. В.	-	-	-	-	-	-	-
Снижение себестоимости в промышленности, пла- нируемой ВМХ республик (в % к предыдущему году).							
Отдельно: гр. А.	-	-	-	7,9	-	-	-
гр. В.	-	-	-	0,6	-	-	-
5. Паранко на непрямое производство (в % по числу рабочих).	-	-	27,1	70,1	-	-	208,6
6. Паранко на 7-ми часовой рабочий день (в % по числу рабочих).	-	-	20,9	29,6	-	-	141,6

х) Коэффициент электрификации не исчисляется, как отношение всей выработанной и полученной со стороны электроэнергий, ко всей энергии.

основных количественных и качественных показателей народного хозяйства и социально-культурного строительства.

199

Абсолютные числа.

В % к предыдущему году.

Примечание.

Показатели.

1927г. 1928г. 1929г. 1930г. 1931г. 1928г. 1929г. 1930г. 1931г.

II. Производство.

1. Посевная площадь вся (тыс. га).

	810,4	781,4	831,5	908,1	72	96,4	107,6	109,2	107,1
в том числе: а) в совхозах.	0,3	0,3	0,6	1,7	0,1	100,0	200,0	232,3	394,1
б) в колхозах.	3,5	11,1	25,5	134,7	38,9	317,1	229,7	606,6	230,2
в) в АИХ'ах.	-	-	-	-	-	-	-	-	-
г) в инд.-хоз.-зах. и пров.-векст. кооперативах.	806,6	770,0	806,4	731,7	39,0	95,4	104,5	95,2	79,5

А. Зерновые (всего)

	761,6	720,0	749,5	786,5	86,9	94,5	104,0	104,9	102,5
в том числе: а) в совхозах.	0,3	0,3	0,6	0,9	0,2	100,0	100,0	100,0	633,5
б) в колхозах.	3,9	9,7	22,7	120,6	28,7	334,4	234,0	536,6	226,1
в) в АИХ'ах.	-	-	-	-	-	-	-	-	-
г) в инд.-хоз.-зах.	758,4	710,0	726,3	665,0	58,3	90,6	102,2	98,7	79,0

Б. Валитые технические, характерные для района (лен).

	19,9	32,2	40,8	50,1	0,4	161,8	126,7	130,8	124,3
в том числе: а) в совхозах.	0,1	0,4	1,4	12,2	3,0	400,0	350,0	871,4	213,1
б) в колхозах.	-	-	-	-	-	-	-	-	-
в) в АИХ'ах.	-	-	-	-	-	-	-	-	-
г) в инд.-хоз.-зах.	19,8	31,8	39,4	41,2	3,9	160,6	123,8	104,5	91,9

В. Картофель.

	14,6	13,9	16,3	22,9	34,4	98,2	120,3	136,3	148,8
в том числе: а) в совхозах.	-	0,0	0,0	0,2	1,6	-	-	-	230,0
б) в колхозах.	0,1	0,3	0,6	3,2	11,2	300,0	200,0	882,3	236,7
в) в АИХ'ах.	-	-	-	-	-	-	-	-	-
г) в инд.-хоз.-зах.	14,5	13,6	16,3	17,4	11,7	93,7	119,1	107,4	107,4

Г. Вали и огороды.

	3,1	3,6	3,4	5,1	1,6	116,1	94,4	150,0	149,0
в том числе: а) в совхозах.	-	-	-	0,4	0,0	-	-	-	150,0
б) в колхозах.	0,0	0,1	0,1	0,0	0,4	100,0	100,0	900,0	377,7
в) в АИХ'ах.	-	-	-	-	-	-	-	-	-
г) в инд.-хоз.-зах.	3,1	3,6	3,3	3,8	1,6	112,9	94,2	119,1	94,7

Д. Саеное травя м.

	7,2	6,7	15,6	23,3	4,0	90,0	132,8	213,4	177,1
в том числе: а) в совхозах.	-	0,0	0,1	0,2	0,5	-	-	-	230,0
б) в колхозах.	0,4	0,4	0,5	7,5	2,0	100,0	120,0	1520,0	381,5
в) в АИХ'ах.	-	-	-	-	-	-	-	-	-
г) в инд.-хоз.-зах.	6,8	6,3	15,0	25,0	2,5	92,6	236,0	107,0	115,6

2. Урожайность (в цент. с 1 га).

	6,4	7,8	6,5	7,1	8,1	121,8	83,3	109,2	114,0
в том числе: а) в совхозах.	0,2	0,0	11,0	12,6	11,0	136,3	127,7	109,5	101,1
б) в колхозах.	8,7	8,4	6,8	7,2	6,8	123,3	80,9	100,8	122,2
в) в АИХ'ах.	-	-	-	-	-	-	-	-	-
г) в инд.-хоз.-зах. и производствен. кооперативах.	6,4	7,8	6,5	7,0	7,9	121,8	83,3	107,6	112,8

291

1.	2.	3.	4.	5.	6.	7.	8.	9.	10.
Б. По важнейшим техническим характеристикам для района (лен-зол.)	1.8	3.2	2.5	2.7	3.1	177.7	78.1	108.0	114.8
в том числе: а) в совхозах.	-	-	-	-	4.0				
б) в колхозах.	1.8	3.2	2.5	2.7	3.1	177.7	81.2	107.6	117.8
в) в АКК ¹ х.									
г) в индив. хоз-вах.	1.8	3.2	2.5	2.7	3.0	177.7	78.1	109.0	111.1

211

АРХИВЫ УДМУРТИИ

АРХИВЫ УДМУРТИИ

АРХИВЫ УДМУРТИИ

АРХИВЫ УДМУРТИИ

АРХИВЫ УДМУРТИИ

АРХИВЫ УДМУРТИИ

АРХИВЫ УДМУРТИИ

АРХИВЫ УДМУРТИИ

АРХИВЫ УДМУРТИИ

АРХИВЫ УДМУРТИИ

ОСНОВНЫХ КОЛИЧЕСТВЕННЫХ И КАЧЕСТВЕННЫХ ПОКАЗАТЕЛЕЙ НАРОДНОГО ХОЗЯЙСТВА И СОЦИАЛЬНО-КУЛЬТУРНОГО СТРОИТЕЛЬСТВА.

О к а з а т е л ь	Абсолютные числа.				В % к пред. году.				Примечание	
	1927г.	1928г.	1929г.	1930 г.	1931г.	1928г.	1929г.	1930г.		1931г.
3. Скот (тыс. голов)										
А. Лошади (возго)	188,1	197,3	206,1	188,9	196,3	104,6	104,4	91,6	103,9	
в том числе:										
а) в совхозах.	0,1	0,1	0,1	0,1	0,2	100,0	100,0	100,0	200,0	
б) в колхозах.	0,7	3,8	0,2	29,4	89,3	400,0	211,4	474,1	292,9	
в) в АИЛ'ах.	-	-	-	-	-	-	-	-	-	
г) в инд. хоз-вах и произ-вод. колхозах, ателье.	187,3	194,4	199,8	189,1	127,7	103,7	102,7	79,7	80,1	
в том числе: рабочие.	136,7	146,4	133,5	138,9	141,7	106,3	105,3	89,1	103,3	
в том числе:										
а) в совхозах.	0,1	0,1	0,1	0,1	0,2	100,0	100,0	100,0	200,0	
б) в колхозах.	0,4	2,1	4,6	20,8	49,9	523,0	319,0	443,6	244,4	
в) в АИЛ'ах.	-	-	-	-	-	-	-	-	-	
г) в инд. хоз-вах.	136,2	143,2	148,8	116,3	92,1	105,2	101,1	79,1	79,1	
В. Крупный рогатый скот.	366,7	363,6	363,7	333,2	303,8	99,4	99,7	65,9	127,3	
в том числе:										
а) в совхозах.	0,1	0,1	0,1	0,2	3,2	100,0	100,0	800,0	400,0	
б) в колхозах.	1,1	3,0	10,8	35,8	103,9	484,0	216,0	331,4	293,8	
в) в АИЛ'ах.	-	-	-	-	-	-	-	-	-	
г) в инд. хоз-вах.	364,5	359,5	351,8	302,6	196,7	98,3	98,1	37,5	97,0	
в том числе: коровы.	171,1	178,0	174,6	143,9	145,3	101,1	100,9	82,4	103,8	
в том числе:										
а) в совхозах.	0,1	0,1	0,1	0,7	3,9	100,0	100,0	700,0	233,7	
б) в колхозах.	0,6	2,4	8,2	21,6	31,5	400,0	216,0	493,3	293,9	
в) в АИЛ'ах.	-	-	-	-	-	-	-	-	-	
г) в инд. хоз-вах.	170,4	175,5	166,3	121,6	90,9	100,0	99,9	71,8	79,8	
В. Овцы.	799,6	851,9	919,0	794,6	886,0	100,5	107,8	76,6	126,0	
в том числе:										
а) в совхозах.	-	-	-	-	-	-	-	-	-	
б) в колхозах.	2,1	11,1	27,6	103,7	310,8	523,8	280,6	332,9	294,0	
в) в АИЛ'ах.	-	-	-	-	-	-	-	-	-	
г) в инд. хоз-вах.	797,5	840,8	891,4	586,9	577,2	103,4	106,0	67,1	93,3	
Г. Козы.	3,5	3,4	3,5	3,3	3,5	97,1	102,9	94,2	105,0	
в том числе:										
а) в совхозах.	-	-	-	-	-	-	-	-	-	
б) в колхозах.	-	-	0,1	0,1	0,1	-	-	100,0	100,0	
в) в АИЛ'ах.	-	-	-	-	-	-	-	-	-	
г) в инд. хоз-вах.	3,5	3,4	3,4	3,2	3,4	97,1	100,0	94,1	106,2	
Д. Свины.	264,2	232,2	276,2	172,4	296,5	87,6	118,9	62,4	171,9	
в том числе:										
а) в совхозах.	-	0,1	0,1	0,3	3,9	-	100,0	800,0	500,0	
б) в колхозах.	0,6	3,2	8,3	25,8	143,4	203,3	238,3	310,8	583,3	

	1	2	3	4	5	6	7	8	9	10
г) в индив.хоз-вах.		263,6	226,9	267,8	246,1	143,8	86,8	116,9	54,5	101,7
Е. Всего рабочего скота в переводе на лошадей.		136,7	145,4	138,5	136,9	141,7	103,3	103,5	89,1	103,5
в том числе:										
а) в совхозах.		0,1	0,1	0,1	0,1	0,2	100,0	100,0	100,0	200,0
б) в колхозах.		0,4	2,1	4,6	20,9	49,5	525,0	219,0	445,6	241,4
в) в АИХ'ах.		-	-	-	-	-	-	-	-	-
г) в индив.хоз-вах.		136,2	143,2	148,8	116,3	92,1	105,1	101,1	78,1	79,1
Ж. Всего скота (в переводе на крупный).		496,9	507,4	526,7	410,8	474,1	102,1	103,8	77,9	115,4
в том числе:										
а) в совхозах.		0,2	0,2	0,2	0,9	2,8	100,0	100,0	450,0	311,1
б) в колхозах.		1,7	7,1	16,0	62,6	173,1	417,6	223,3	392,3	273,6
в) в АИХ'ах.		-	-	-	-	-	-	-	-	-
г) в индив.хоз-вах.		495,0	500,1	510,5	347,1	298,2	101,2	101,8	67,9	86,9
В том числе продуктивного скота в переводе на крупный.		339,7	341,2	352,2	302,9	310,4	100,4	103,4	71,8	122,7
в том числе:										
а) в совхозах.		0,1	0,1	0,1	0,8	2,6	100,0	100,0	800,0	323,0
б) в колхозах.		1,2	4,7	10,8	39,1	115,9	391,6	229,7	362,0	296,4
в) в АИХ'ах.		-	-	-	-	-	-	-	-	-
г) в индив.хоз-вах.		338,4	337,4	341,3	213,0	191,9	99,7	101,1	62,4	90,0

основных количественных и качественных показателей народного хозяйства и социально-культурного строительства.

Абсолютные числа. В % к предыдущему году.

И н д е к с ы

Приращение.

1927 г. 1928г. 1929г. 1930г. 1931г. 1932г. 1933г. 1934г.

4. Валовая продукция в натуральном выражении (в тыс. тонн).

A. Земляные. 423,1 362,1 473,9 246,3 116,3 84,3 113,2

в том числе: а) в совхозах. 0,3 0,3 0,6 1,0 100,0 200,0 136,6

б) в колхозах. 2,1 8,3 13,2 59,3 250,2 183,1 367,3

в) в АИЛ'ах. - - - - - - - - -

г) в индив.хоз-вах и промыв. кооперативах. 480,7 553,5 458,1 456,0 115,1 82,7 99,9

в том числе: Рожь и пшеница. 231,3 232,6 139,6 234,6 100,5 60,0 100,0

в том числе: а) в совхозах. 0,1 0,1 0,2 0,4 100,0 200,0 200,0

б) в колхозах. 1,0 2,8 4,6 29,7 230,0 164,2 366,0

в) в АИЛ'ах. - - - - - - - - -

г) в индив.хоз-вах. 230,2 229,7 134,8 194,0 59,7 58,8 144,2

B. И л я с о. 16,4 18,0 24,7 9,4 97,8 137,2 38,0

в том числе: а) в совхозах. - - - - - - - - -

б) в колхозах. 0,1 0,3 0,5 1,6 300,0 166,6 320,0

в) в АИЛ'ах. - - - - - - - - -

г) в индив.хоз-вах. 16,3 17,7 24,2 7,8 97,7 136,7 32,2

B. И с к о л о ч н ы е п р о д у к т ы в п е р е с ы л е н а м о л о с ы о. 163,7 166,9 160,0 158,6 100,7 95,8 99,1

в том числе: а) в совхозах. 0,1 0,1 0,7 2,6 100,0 700,0 371,4

б) в колхозах. 0,5 2,9 3,2 24,8 453,3 179,3 478,9

в) в АИЛ'ах. - - - - - - - - -

г) в индив.хоз-вах. 163,0 163,9 156,1 131,2 99,3 94,0 89,1

6. Торговая часть (сельскохозяйственная) в натуральном выражении (в тыс. тонн).

A. И с к о л о ч н ы е п р о д у к т ы. 12,8 31,0 4,0(х) 50,0(х) 242,1 12,9 1475,0 * х) Без учета валового сбора 60-лей пшеницы 1-го куща.

в том числе: а) в совхозах. - 0,1 -0,2 -0,2 790,0 32,3 1850,0

б) в колхозах. 0,2 1,5 0,6 14,8 233,3 11,5 1305,8

в) в АИЛ'ах. - - - - - - - - -

г) в индив.хоз-вах и промыв. кооперативах. 12,6 29,4 3,4 44,4 170,8 13,3 868,8

в том числе: Рожь и пшеница. 7,9 13,3 1,8 16,0 - - 868,8

в том числе: а) в совхозах. - - - - - - - - -

б) в колхозах. - 0,3 0,5 5,7 - 166,6 1140,0

в) в АИЛ'ах. - - - - - - - - -

г) в индив.хоз-вах. 7,9 13,2 1,3 10,3 167,0 9,8 793,3

B. И л я с о. 4,7 4,5 4,9 0,7 95,7 108,8 14,2

881

10

		1.	2.	3.	4.	5.	6.	7.	8.	9.	10.
В том числе:											
а) в совхозах.		-	-	-	-	-	-	-	-	-	-
б) в колхозах.		-	0,1	-	-	-	-	-	-	-	-
в) в АИХ'ах.		-	-	-	-	-	-	-	-	-	-
г) в индив. хоз-вах.		4,7	4,4	4,9	0,4	-	88,6	111,2	8,1	-	-
В. Молоко и молочные продукты в переводе на молоко.		16,0	16,9	27,7	32,6	-	106,6	143,9	117,6	-	-
В том числе:											
а) в совхозах.		0,0	0,0	0,1	1,9	-	-	-	1900,0	-	-
б) в колхозах.		0,1	0,3	1,6	7,8	-	500,0	320,0	687,5	-	-
в) в АИХ'ах.		-	-	-	-	-	-	-	-	-	-
г) в индив. хоз-вах.		15,9	16,4	26,0	22,9	-	106,1	158,5	68,0	-	-

91/1

123

АРХИВЫ УДМУРТИИ

АРХИВЫ УДМУРТИИ

АРХИВЫ УДМУРТИИ

АРХИВЫ УДМУРТИИ

АРХИВЫ УДМУРТИИ

Сводная табл. 1.

основных количественных и качественных показателей народного хозяйства и социально-культурного строительства.

Лист 14-В
Сельское хозяйство.
Валовая продукция в
ценностином выражении.

Показатели.	Абсолютные числа.					в % к предыдущему году.			Примечание.
	1927г.	1928г.	1929г.	1930г.	1931г.	1928г.	1929г.	1930г.	
В. Валовая продукция в ценностном выражении (всё в тыс. руб.) в неизменных ценах 1926-27г.									
В том числе: 1. Растениеводство.....	51181	60398	51491	64544		118,3	84,9	129,3	
в том числе: а) в соевых.....	46	47	67	44		102,1	142,3	639,7	
б) в колхозах.....	276	1026	1911	12220		375,0	186,2	339,4	
в) в АИХ'ах.....	-	-	-	-		-	-	-	
г) в индив. х-зах и промыш. кооперативах.....	50660	59520	49312	51862		117,0	83,1	104,7	
А. Зерновые.	28483	32382	28344	31907		113,6	81,0	121,5	
в том числе: а) в соевых.....	16	16	32	54		100,0	200,0	169,7	
б) в колхозах.....	127	517	842	5317		407,0	402,8	331,4	
в) в АИХ'ах.....	-	-	-	-		-	-	-	
г) в индив. х-зах.....	28340	31849	28370	26336		112,3	79,6	104,5	
Б. Сырьевые (технические)	1983	5831	9018	7102		297,0	86,0	141,5	
в том числе: а) в соевых.....	-	-	-	-		-	-	-	
б) в колхозах.....	15	69	179	1566		460,0	259,4	891,0	
в) в АИХ'ах.....	-	-	-	-		-	-	-	
г) в индив. х-зах.....	1948	5762	8839	5607		296,7	83,9	113,8	
В. Картофель.	4141	4036	4401	4962		97,4	109,0	104,1	
в том числе: а) в соевых.....	1	1	-	70		100,0	-	-	
б) в колхозах.....	14	68	166	1072		414,3	267,2	691,6	
в) в АИХ'ах.....	-	-	-	-		-	-	-	
г) в индив. х-зах.....	4126	3977	4236	3440		96,3	106,7	81,0	
Г. Бахчи и огороды.	1152	1430	1764	2290		124,1	123,5	127,5	
в том числе: а) в соевых.....	-	-	-	163		-	-	-	
б) в колхозах.....	13	39	52	401		300,0	133,3	771,1	
в) в АИХ'ах.....	-	-	-	-		-	-	-	
г) в индив. х-зах.....	1139	1391	1744	1766		122,1	126,3	97,8	
Д. Животноводство (без прироста стада).	28999	29231	29618	21457		100,1	101,3	72,4	
в том числе: а) в соевых.....	10	10	67	248		100,0	670,0	379,1	
б) в колхозах.....	100	409	814	3356		409,0	199,0	416,8	
в) в АИХ'ах.....	-	-	-	-		-	-	-	
г) в индив. х-зах и промыш. кооперативах.....	28889	28812	28737	17816		99,7	99,7	61,9	
В том числе сырьевые.	4091	4201	4871	2049		102,6	111,1	34,3	

(прод. таб. см. на след. листе)

201

21

7. 50

1.		2.	3.	4.	5.	7.	8.	9.	10.	11.
В том числе:										
а) в совхозах		-	-	-	-	-	-	-	-	-
б) в колхозах		14	48	10	382	321,4	173,3	210,5		
в) в АПК-х		-	-	-	-	-	-	-		
г) в индив.хоз-вах		4077	4156	4108	2167	102,9	109,4	47,6		
Итого сельское хоз-во (1+2)		80180	83824	81109	86001	112,0	90,2	106,0		
В том числе:										
а) в совхозах		56	57	114	690	101,7	235,0	514,3		
б) в колхозах		373	1435	2108	15613	382,6	189,8	572,9		
в) в АПК-х		-	-	-	-	-	-	-		
г) в индив.хоз-вах		79749	88332	79150	69698	110,7	88,5	89,0		
В том числе: сырьем.		6054	10082	9607	9651	165,7	96,5	99,6		
В том числе:										
а) в совхозах		-	-	-	-	-	-	-		
б) в колхозах		29	114	312	1977	393,1	204,9	654,6		
в) в АПК-х		-	-	-	-	-	-	-		
г) в индив.хоз-вах		6025	9918	9217	7674	164,6	94,6	61,7		

АРХИВЫ УДАМУРТИИ

АРХИВЫ УДАМУРТИИ

АРХИВЫ УДАМУРТИИ

АРХИВЫ УДАМУРТИИ

АРХИВЫ УДАМУРТИИ

УИИ

УИИ

УИИ

УИИ

УИИ

основных количественных и качественных показателей народного хозяйства
и социально-культурного строительства.

Сельское хозяйство.

Прирост стада и товарная часть
в ценностях выражения.

Показатели	Абсолютные числа				в % к предм. году				Примечание
	1927г.	1928г.	1929г.	1930г.	1931г.	1928г.	1929г.	1930г.	
В том числе: 3. Прирост стада.	+1380	+1708	-894	+2798		123,6	-	-	
а) в союзных.	-	-	+30	+107		-	-	356,7	
б) в колхозах.	+894	+938	+332	+8479		141,6	597,1	294,4	
в) в АИЛ'ах.	-	-	-	-		-	-	-	
г) в индив.хоз-вах и пром.коопер.	+386	+148	-256	-4796		116,4	-	-	
7. Товарная часть (сальдо саль в ценност. выражении (саль в тыс.руб. по неизменным ценам 1929/27г.).	7304	8729	8942	12682		119,5	162,4	135,2	
В том числе: 1. Растениеводство.	2298	3578	2704	7648		192,6	77,0	338,6	
а) в союзных.	3	0	-	389		100,0	-	-	
б) в колхозах.	27	140	190	3077		518,5	139,2	1083,1	
в) в АИЛ'ах.	-	-	-	-		-	-	-	
г) в индив.хоз-вах и пром.коопер.	2266	3328	2509	6977		146,4	78,6	214,3	
А. Зерновые.	830	1933	227	3299		232,6	13,2	127,7	
а) в союзных.	3	5	-	9		250,0	-	-	
б) в колхозах.	9	81	31	977		900,0	79,5	1801,6	
в) в АИЛ'ах.	-	-	-	-		-	-	-	
г) в индив.хоз-вах.	819	1847	196	2321		225,5	10,6	1184,1	
Б. Сырьевые (технические)	993	1225	1660	3565		123,3	151,0	191,6	
а) в союзных.	-	-	-	-		-	-	-	
б) в колхозах.	7	27	76	387		385,7	277,7	792,0	
в) в АИЛ'ах.	-	-	-	-		-	-	-	
г) в индив.хоз-вах.	986	1198	1785	3178		121,5	148,0	165,8	
В. Картофель.	123	154	331	415		125,2	244,9	95,4	
а) в союзных.	-	-	-	32		-	-	-	
б) в колхозах.	3	6	39	51		200,0	583,3	600,0	
в) в АИЛ'ах.	-	-	-	-		-	-	-	
г) в индив.хоз-вах.	120	148	292	363		123,3	200,0	177,5	
Г. Нахты и огороды.	40	41	156	323		102,5	256,6	357,6	
а) в союзных.	-	-	-	166		-	-	-	
б) в колхозах.	-	-	4	122		-	-	-	
в) в АИЛ'ах.	-	4	4	-		-	100,0	3050,0	
г) в индив.хоз-вах.	40	37	151	35		92,5	272,9	34,5	
2. Животноводство (без прироста стада).	5096	5221	6238	4539		104,2	119,4	72,7	
а) в союзных.	3	9	10	162		166,6	200,0	1820,0	
б) в колхозах.	19	106	171	672		357,8	181,3	568,4	
в) в АИЛ'ах.	-	-	-	-		-	-	-	
г) в индив.хоз-вах и пром.кооперат.	4964	5110	6057	3265		102,5	118,5	55,8	
В том числе: овцы.	1277	1483	1231	826		113,7	95,0	65,0	
а) в союзных.	-	-	-	-		-	-	-	
б) в колхозах.	3	18	40	20		600,0	222,2	50,0	
в) в АИЛ'ах.	-	-	-	-		-	-	-	
г) в индив.хоз-вах.	1274	1465	1211	806		112,0	84,3	66,5	

ВОТСКАЯ АО.

ОСНОВНЫХ КОЛИЧЕСТВЕННЫХ И КАЧЕСТВЕННЫХ ПОКАЗАТЕЛЕЙ ПРОИЗВОДСТВА И СОЦИАЛЬНО-КУЛЬТУРНОГО СТРОИТЕЛЬСТВА

Сельское хозяйство
Качественное поле

Показатели.	Абсолютные числа.				В % к предыдущему году.			Примечание.
	1927/28г.	1928/29г.	1929/30г.	1930/31г.	28/29г.	29/30г.	30/31г.	

Качественные показатели по организации

Сельского хозяйства.

1. % землеустроенности. х)	13,3%	24,0%	10%	24%	-	-	-	х) За 1929-30 и 30/31 годы показан % ската землеуказаний.
а) в совхозах.	100	100	100	100	-	-	-	
б) в колхозах.	30	70	87	82	-	-	-	
в) в индив. х.ос-вах хх)	13	17	-	-	-	-	-	хх) Все качества, показанные на этой строке относятся не только к индив. х.ос-вам и к приват. хозяйствам
2. % площади посевов, перевернутых на многополье.	13%	17%	34%	50%	-	-	-	
а) в совхозах.	100	100	100	100	-	-	-	
б) в колхозах.	20	40	50	80	-	-	-	
в) в АИЛ'ах.	-	-	-	-	-	-	-	
г) в индив. х.ос-вах.	12	10%	17%	32	-	-	-	
3. % посевов чистосортных семян.	0,15	0,6	1,0(ххх)	4,0(ххх)	-	-	-	ххх) Кроме того, под посевами чистосортного семени: в 1929 г. 0,5%; в 1930 г. 3,9%
а) в совхозах.	29	4,6	50	50	-	-	-	
б) в колхозах.	10	16	10	11	-	-	-	
в) в АИЛ'ах.	-	-	-	-	-	-	-	
г) в индив. х.ос-вах.	-	0,0	0,0	0,04	-	-	-	
4. % яблечной запалки.	1,4%	2,0%	3,0%	30,0%	-	-	-	
а) в совхозах.	20	25	30	50,0	-	-	-	
б) в колхозах.	2,0	3,0	9,0	49,0	-	-	-	
в) в АИЛ'ах.	-	-	-	-	-	-	-	
г) в индив. х.ос-вах.	1,4	2,8	5,0	20,0	-	-	-	
5. % культурных трав.	11	23	80	100	-	-	-	
а) в совхозах.	100	100	100	100	-	-	-	
б) в колхозах.	35	50	100	100	-	-	-	
в) в АИЛ'ах.	-	-	-	-	-	-	-	
г) в индив. х.ос-вах.	11	23	70	100	-	-	-	
6. Паровых и внутреннего сгорания двигателей на 1000 душ сельск. населения. хххх)	0,02	0,04	0,12	0,50	133,0	300,0	750,0	хххх) Вместе с тракторами.
а) в совхозах.	20	15	10	40	75,0	80,0	400,0	
б) в колхозах.	1,9	0,3	0,9	1,2	13,7	160,0	240,0	
в) в АИЛ'ах.	-	-	-	-	-	-	-	
г) в индив. х.ос-вах.	-	-	-	-	-	-	-	
7. Посевы на 1 десятичный трактор (в га)	48000	39600	21600	1700	81,1	54,5	70,7	ххххх) Тракторы используются для освоения новых земель.
а) в совхозах.	150	320	850	50(ххххх)	200,0	200,0	5,0	
б) в колхозах.	800	870	4000	900	108,7	430,7	23,7	
в) в АИЛ'ах.	-	-	-	-	-	-	-	
г) в индив. х.ос-вах.	-	-	-	-	-	-	-	
8. Посевы на 1 тяговую силу (в паровом на лошадей) га.	5,3	5,4	6,5	6,5	101,8	120,3	100,0	
а) в совхозах.	3,2	4,7	14,0	2,0(ххххх)	304,3	297,8	10,0	
б) в колхозах.	0,0	0,7	7,2	0,5	100,0	130,0	90,0	
в) в АИЛ'ах.	-	-	-	-	-	-	-	
г) в индив. х.ос-вах.	5,3	5,4	6,4	6,5	101,8	118,5	101,5	

основных количественных и качественных показателей народного хозяйства
и социально-культурного строительства.

Исходная таблица.	Абсолютные числа.				в % к предыдущему году.			Примечание.
	1929г.	1929г.	1930г.	1931г.	1929г.	1930г.	1931г.	
9. Посева на 1 душу сельского населения (в га) - всего.	1,1	1,14	1,21	1,27	103,6	106,1	104,9	х) Население занято основ- ным землем.
а) в соевых.	2,0	3,0	4,2	3,0х)	150,0	140,0	47,0	
б) в колхозных.	1,2	1,5	1,36	1,42	109,3	104,6	104,4	
в) в АИХ'ях.	-	-	-	-	-	-	-	
г) в индив.хоз-вах.	1,1	1,14	1,23	1,23	103,6	105,2	102,5	
Зерновые:	1,0	1,01	1,04	1,05	101,0	102,9	100,9	
а) в соевых.	2,0	2,4	2,3	2,7	120,0	81,0	77,2	
б) в колхозных.	1,0	1,0	1,0	1,06	100,0	102,0	98,5	
в) в АИХ'ях.	-	-	-	-	-	-	-	
г) в индив.хоз-вах.	1,0	1,01	1,02	1,03	101,0	100,9	100,9	
Посева на 1 рабочего в соевых.	5,0	7,5	13,0	3,0х)	160,0	175,3	23,0	
10. Нараб. на 100 душ сельского населения	24	23,6	19,1	19,1	96,3	80,9	100,0	
а) в соевых.	70	50	175	40х)	71	330,0	22,0	
б) в колхозных.	24	24	19,1	18,2	100,0	79,5	100,0	
в) в АИХ'ях.	-	-	-	-	-	-	-	
г) в индив.хоз-вах.	24	23,6	19,1	19,0	98,3	80,9	99,4	
11. Средняя годовая урожайность одной гектары (ислено в цент.)	9,4	9,4	9,6	10,6	100,0	102,1	110,4	
а) в соевых.	13,0	13,0	17,0	20,0	119,3	113,3	117,0	
б) в колхозных.	9,4	9,6	10,0	11,5	103,1	104,1	118,0	
в) в АИХ'ях.	-	-	-	-	-	-	-	
г) в индив.хоз-вах.	9,4	9,4	9,4	10,0	100,0	100,0	106,0	
12. Ясность по различным характер. видам скота (ср. вес. туш в кггр.).								
Корова.	100	100	100	100	100,0	100,0	100,0	
Свинья нар.	84	84	97	83	100,0	108,3	110,3	
Овца нар.	18	18	13	18	100,0	100,0	100,0	
13. Все животные вложения в сельское хоз-во на 1 душу сельского населения (в рубл.)хх)	2,71	3,78	8,31	36,29	139,4	233,1	433,4	ух) При распределении на штатных, вложения по сев торам исключены затраты на государственные, государственные и техноно- мические.
а) в соевых.	900	775	4054	2007	86,1	523,0	49,5	
б) в колхозных.	46,3	14,8	21,7	43,2	31,2	148,0	130,2	
в) в АИХ'ях.	-	-	-	-	-	-	-	
г) в индив.хоз-вах.	1,90	1,98	1,66	3,68	83,1	108,0	221,6	
В том числе: за счет госбюджета. хх)	0,12	0,21	0,60	9,62	173,0	233,7	1603,3	
а) в соевых.	100	190	2061	1806	190,0	1024,7	87,6	
б) в колхозных.	2,5	1,17	0,7	0,5	46,8	59,8	71,4	
в) в АИХ'ях.	-	-	-	-	-	-	-	
г) в индив.хоз-вах.	0,07	0,05	0,05	0,17	77,4	100,0	340,0	

основных количественных и качественных показателей народного хозяйства и социально-культурного строительства.

Качественные показатели

Показатели.	Абсолютные числа.				в % к предыдущему году.			Примечание.
	1927/28г.	1928/29г.	1929/30	1930/31г.	1928/29г.	1929/30г.	1930/31г.	
За счет кредитной системы (х)	1,02	1,06	4,21	18,33	182,7	233,6	264,1	х) см. предыдущую таблицу
а) в совхозах	-	-	-	-	-	-	-	
б) в колхозах	22,2	8,0	12,5	24,9	35,0	156,2	199,2	
в) в АИИ ак	-	-	-	-	-	-	-	
г) в инд. х-зов-вах	0,7	0,6	0,84	2,07	85,7	140,0	246,4	
За счет местного бюджета (хх)	0,16	0,38	0,48	0,68	175,0	171,4	141,0	
а) в совхозах	800	585	116,0	-	73,1	18,8	-	
б) в колхозах	1,0	0,33	0,08	0,08	33,3	34,2	100,0	
в) в АИИ ак	-	-	-	-	-	-	-	
г) в инд. х-зов-вах	0,03	0,02	0,04	0,06	66,7	200,0	150,0	
Товарность сель. хоз-ва:								
Все сельское хоз-во	9,1%	9,7%	11,0%	14,1%	-	-	-	
а) в совхозах	14,8	17,5	7,4	53,8	-	-	-	
б) в колхозах	12,5	17,5	13,6	13,5	-	-	-	
в) в АИИ ак	-	-	-	-	-	-	-	
г) в инд. х-зов-вах	9,1	9,6	10,9	12,6	-	-	-	
В том числе: сиренные	37,7	26,8	32,1	48,0	-	-	-	
а) в совхозах	-	-	-	-	-	-	-	
б) в колхозах	34,4	40,0	38,0	40,0	-	-	-	
в) в АИИ ак	-	-	-	-	-	-	-	
г) в инд. х-зов-вах	37,7	26,8	32,0	40,0	-	-	-	
Растениеводство:								
а) в совхозах	4,5	5,8	5,3	11,8	-	-	-	
б) в колхозах	10,8	10,8	-	43,0	-	-	-	
в) в АИИ ак	10,0	12,5	18,2	17,0	-	-	-	
г) в инд. х-зов-вах	4,5	5,7	5,2	10,3	-	-	-	
Животноводство: :								
а) в совхозах	17,2	17,8	21,0	21,2	-	-	-	
б) в колхозах	30,0	50,0	19,0	73,8	-	-	-	
в) в АИИ ак	19,0	26,0	11,0	28,7	-	-	-	
г) в инд. х-зов-вах	17,2	17,7	21,0	19,0	-	-	-	

основных количественных и качественных показателей народного хозяйства и социально-культурного строительства.

Лотская АС.

Показатели.	Абсолютные числа.				В % к предыдущему году.			Примечание.
	1927/28г.	1928/29г.	1929/30г.	1930/31г.	28/29г.	29/30г.	30/31г.	

Лесное хозяйство.

1. Площадь (тыс.га.)								
Общая площадь.	1470,3	1470,3	1470,3	1470,3	100,0	100,0	100,0	
В т.ч. под лесами государ. значения.	1261,5	1261,5	1261,5	1261,5	100,0	100,0	100,0	
Покрытая лесом.	1202,8	1202,8	1202,8	1202,8	100,0	100,0	100,0	
В т.ч. под лесами государ. значения	1013,8	1013,8	1013,8	1013,8	100,0	100,0	100,0	
2. Отпуск леса из всех лесов (всего в тыс. плотн. кубометров).	3467	3227	4607	3068	92,5	142,7	110,0	
В том числе: деловой древесины.	2347	1522	1944	2138	132,6	122,7	109,3	
дровяной	1120	1705	2663	2930	72,3	158,1	110,0	
Отпуск леса из лесов государственного значения.	3217	2945	4235	4796	91,6	147,2	110,0	
В том числе: деловой древесины.	1011	1376	1806	2002	135,5	131,3	110,8	
дровяной	2206	1569	2429	2794	71,1	161,0	110,3	
3. Лесосечный фонд всех лесов (всего в тыс. плотн. кубометр.)	2352	2495	2495	2495	215,3	100,0	100,0	
В том числе: деловой древесины..	11-90	2220	2220	2220	185,6	100,0	100,0	
дровяной	1356	3275	3275	3275	241,3	100,0	100,0	
Лесосечный фонд лесов государственного значения.	2281	2172	2172	2172	226,7	100,0	100,0	
В том числе: деловой древесины.	1061	2044	2044	2044	132,8	100,0	100,0	
дровяной	1220	3129	3129	3129	335,4	100,0	100,0	
4) Объем мероприятий:								
а) Всего устроено лесов (тыс.га)	190,6	207,0	261,3	167,4	109,4	126,5	64,0	
б) Мелиорация водных источников (в тыс. км. кубометров).	38	267	523,4	1289	460,3	1367,0	24,5	х) На этом протяжении проведены мелиорации, на долю которых не будет осуществлена в последующие годы.
в) в том числе: сплошная мелиорация	-	-	-	222	-	-	-	
г) построения новых грунтовых дорог	150	219	65	619	136,8	29,6	897,1	
5) Всего доходов от лесного х-ва (тыс.руб.)	2019	2356	3972	3304	116,0	162,5	133,3	
6) Общая стоимость древесины, вырубленной в плановом порядке (тыс.р.) в ценах 1926-27г.	8467	14233	22045	36101	169,2	161,7	138,6	
в том числе: корневая стоимость	1652	2415	3142	3567	135,3	130,1	114,1	
7) Общая стоимость древесины, вырубленной в плановом порядке (тыс.р.) в ценах соответ. лет)	8910	15211	27405	37624	175,7	180,1	137,2	
в том числе: корневая стоимость	2296	3253	4102	6110	143,4	136,7	136,7	
8) Товарная стоимость древесины, вырубленной в плановом порядке (в тыс.р. в ценах 26-27г.)	8634	12122	21003	31372	207,7	173,2	142,3	
9) Товарная стоимость древесины, вырубленной в плановом порядке (в тыс.руб. в ценах соответ. лет)	6337	13122	22964	32893	207,0	175,0	142,2	

основных количественных и качественных показателей народного хозяйства и социально-культурного строительства.

Областное

Показатели	Абсолютные числа				в % к предыдущему году			Примечание
	1927/28 г.	1928/29 г.	1929/30 г.	1930/31	28/29 г.	29/30 г.	30/31 г.	
II. Обращение.								
1. Розничный торгов. оборот всего в млн. руб. в том числе:	32,732	41,158	49,378	68,847	125,7	119,9	139,4	
государственный сектор	41,074	5,354	7,354	10,530	131,5	135,7	143,1	
кооперативный сектор	22,531	30,932	40,044	57,997	133,1	129,4	143,5	
частный	6,427	4,822	2,000	0,790	75,5	41,1	37,5	
Из общей суммы рознич. торгов. оборота приходится:								
а/ в городе / всего /	20,828	24,345	31,537	42,734	116,8	129,9	138,2	
в том числе: государственный сектор	3,602	4,350	5,983	8,637	121,0	137,2	144,6	
кооперативный	15,222	19,345	24,154	34,547	133,7	147,0	143,0	
частный	9,004	3,640	1,500	0,530	72,7	41,5	35,3	
б/ в селе / всего /	11,904	16,812	17,741	25,113	141,2	105,5	141,6	
в том числе: государственный сектор	0,472	1,004	1,351	1,843	212,7	134,5	135,4	
кооперативный	10,009	14,585	15,890	23,090	145,7	108,9	145,0	
частный	1,423	1,222	0,500	0,220	80,8	40,9	44,0	
2/ Кооперирование в системе потреб. кооперации / в % к взрослому населению:								
а/ в городах	75,5	81,8	82,5	85,5	108,2	100,9	103,3	
б/ в сельских мест.	11,5	24,1	34,5	54,5	209,5	145,5	197,8	
3/ Наличие накопления потреб. коопер. / т.р./								
а/ в городах	351	500	1153	1943	170,9	192,1	168,5	
б/ в сельских мест.	235	525	1178	2698	265,6	189,1	229,0	

Основных количественных и качественных показателей фискального х-ва и социально-культурного строительства.

Нестные бюджет

АРХИВЫ УМУРТУНИ

АРХИВЫ УМУРТУНИ

201

АРХИВЫ УМУРТУНИ

100

Показатели	Абсолютные числа				в % к предыдущему году			Удельный вес в %			
	1927/28	1928/29	1929/30	1930/31	28/29	29/30	30/29	27/28	28/29	29/30	30/31
УК. Нестный бюджет (нетто)-тыс.руб.	6628,0	6903,2	11747,0	18791,3	134,2	131,9	139,5	100,0	100,0	100,0	100,0
1. Доходы (всего)											
В том числе: а) налоговые (всего)	3813,3	3921,8	4490,8	4474,7	130,4	114,5	99,5	43,5	44,0	38,2	23,9
В т.ч. изъятие налогов и сборы	4112	538,2	779,7	852,9	185,1	122,1	109,3	6,2	7,2	5,6	4,6
б) налоговые (всего)	7724,1	1480,7	3927,2	4736,3	80,8	265,2	119,8	25,0	16,6	33,4	23,2
В т.ч. коммунальное хоз-во	603,0	410,8	571,9	732,1	68,1	153,5	129,1	9,0	4,6	3,7	3,9
в) Прочие (всего)	2090,6	3590,7	3329,0	9350,3	187,4	96,0	280,9	31,5	39,4	33,4	90,9
В т.ч. субвенция, займы, долгов. осуды	600,3	948,3	299,5	300,9	157,9	27,3	115,6	9,0	10,7	2,2	1,6
2. Расходы (всего)	6637,0	8550,0	11743,8	18731,3	129,9	135,7	139,4	100,0	100,0	100,0	100,0
В том числе: а) удержание осуд. в пользу обществ. порядка	582,8	737,1	913,5	1202,7	134,2	123,9	131,6	8,9	8,5	7,8	6,4
б) хоз. производ. нужды	1970,8	1155,2	3182,2	5288,9	143,5	141,1	153,1	23,5	25,1	27,1	28,3
г) социальн. культурн. стр-во	3404,9	4307,5	5327,7	10772,7	130,7	144,8	150,0	31,9	32,1	55,6	30,5
В том числе: народн. образ. и здравоохр.	3153,2	4102,8	4092,2	20094,1	130,2	148,2	183,5	47,4	47,5	31,8	83,8
д) Расходы на погашение займов	23,0	25,0	99,1	215,0	104,0	381,1	216,9	0,4	0,3	0,8	1,1
г) долгосрочн. осуды и прочие расходы	579,9	721,7	537,1	610,0	105,1	74,4	113,5	10,2	8,3	4,6	3,3
Из обще сумм соц. культ. расход.:											
а) Зарплата	1987,2	2471,5	3587,3	5354,9	126,9	145,1	149,2				
б) капитальн. ремонт и новое строительство	205,6	416,7	391,3	1123,7	145,9	120,3	230,1				

АРХИВЫ УМУРТУНИ

АРХИВЫ УМУРТУНИ

АРХИВЫ УМУРТУНИ

АРХИВЫ УМУРТУНИ

АРХИВЫ УМУРТУНИ

АРХИВЫ УМУРТУНИ

АРХИВЫ УМУРТУНИ

АРХИВЫ УМУРТУНИ

основных количественных и качественных показателей народного хозяйства
и социально-культурного строительства.

ПОКАЗАТЕЛИ	Абсолютные числа		% к предыдущему году					Примечание
	1927/28г.	1928/29г.	1929/30г.	1930/31г.	28/29г.	29/30 г.	30/31 г.	
IX. Социально культурное строительство.								
Число учебных заведений								
а) число начальных школ (всего)	530	541	625	637	102,0	113,5	138,9	
в том числе: городских	25	29	22	25	100,0	88,0	113,6	
сельских	505	516	603	612	102,1	118,8	134,6	
б) число школ повышенного типа (всего)	35	34	37	50	97,1	108,8	135,1	
в том числе: городских	14	13	12	15	92,8	95,3	125,0	
сельских	21	21	25	35	100,0	119,9	140,0	
в) число техникумов (всего)	-	7	9	12	100,0	128,5	144,4	
в том числе: индустриальных	-	-	1	2	-	-	200,0	
сельско-хозяйственных	2	2	3	4	100,0	150,0	133,3	
педагогических	4	4	4	4	100,0	100,0	100,0	
Число воспитанников дошкольных учреждений	1,7	6,2	23,4	42,3	354,7	216,1	315,6	
число учащихся (контингент)								
а) в начальных школах (всего) тыс.	49,4	49,8	55,2	75,2	100,8	110,8	130,7	
в том числе городских	7,1	7,3	7,2	8,0	102,8	986	111,1	
сельских	42,3	42,5	48,0	64,2	100,4	112,9	133,7	
Число учащихся начальной школы в возрасте 8-11 лет в отношении к общему числу детей того же возраста (оценка в %).								
в городских местностях	85,4	98,5	85,0	100,0	-	-	-	
в сельских	50,2	50,2	50,1	63,5	-	-	-	
б) в школах повышенного типа (всего) тыс.	5,2	6,4	7,6	9,1	116,3	118,7	119,7	
в том числе: городских	2,2	2,8	2,6	2,9	118,7	121,0	119,5	
сельских	2,3	2,6	2,9	3,5	113,0	111,5	124,1	
в) в техникумах (всего) в единицах.	1048	1223	1610	4280	116,6	131,6	265,8	
в том числе: индустриальных	-	-	80	400	-	-	500,0	
сельско-хозяйствен.	241	305	470	1980	125,5	154,0	421,2	
педагогических	685	723	880	1280	105,8	121,3	145,4	
г) в вузах (всего) в единицах	-	-	-	280	-	-	-	
в том числе в индустриальных	-	-	-	150	-	-	-	
сельско-хозяйствен.	-	-	-	130	-	-	-	
педагогических	-	-	-	160	-	-	-	

152 102

1971 г. кв. III

СРЕДНЯЯ ТАБЛИЦА № 1

основные количественные и качественные показатели народного хозяйства и социально-культурного строительства

Социально-культурное строительство

Народное образование

Показатели: Абсолютные числа В % к предид. году

1970/1971. 1969/1970. 1968/1970. 1967/1970. 1966/1970. 1965/1970. 1964/1970.

Число оконченных (продукция)

а) начальную школу (всего в тыс.)

3,9 6,1 8,3 11,2 103,3 136,0 134,9

В том числе:

городские

1,5 1,8 1,9 1,8 100,0 100,0 100,0

сельские

2,4 4,3 6,4 9,4 104,3 147,8 136,2

б) школы дошкольного типа (всего в тыс.)

0,9 1,7 1,2 1,5 189,8 70,5 125,0

В том числе:

городские

0,5 1,1 0,6 0,7 220,0 54,5 116,6

сельские

0,4 0,6 0,6 0,8 150,0 100,0 133,3

в) техникумы (всего в единицах)

64 114 159 215 173,1 144,7 190,9

В том числе:

сельско-хозяйственные

- 20 30 140 - 400,0 170,0

педагогические

64 94 99 140 84,3 101,8 254,5

В том числе:

сельско-хозяйственные

педагогические

Число оконченных сессий по ликвидации неграмотности (всего)

3,6 10,0 70,0 100,0 116,2 700,0 145,8

В том числе: в городских местностях

2,1 1,0 5,0 1,0 47,5 500,0 20,0

в сельских

1,5 9,0 65,0 99,0 138,4 702,2 152

Число грамотных в отношении к населению в возрасте от 7 лет

42,1% 42,9% 49,2% 64,3% - - 56,5

Число изд-ств газет

63 71 79 153 84,7 128,0 145,8

Число библиотек (всего)

46 50 59 70 70,0 100,0 120,0

В том числе: городских

15 9 8 10 56,2 88,8 148,1

сельских

30 26 27 40 96,5 103,9

основных количественных и качественных показателей годового плана и социально-культурного строительства.

140 летним членам

% к пред. году.

Показатели:	1936г.				1937г.			Примечание
	27/28г.	28/29г.	29/30г.	30/31г.	28/29г.	29/30г.	30/31г.	
Здравоохранение.								
Число больничных койк (всего)	1541	136	1394	1690	101,8	102,1	100,8	Включая койки для заключен.
В том числе: городских	798	76	784	920	99,7	101,0	100,4	
В том числе для крестьян сельских (х)	192	3	101	249	101,0	103,6	102,8	х) без рабочих поселков.
Число амбулаторных диспансерных приемов в городах	31	31	43	63	100,0	145,1	140,0	
Число сельских постов, мест а) в городах б) в сельских местностях	30	30	30	310	100	222,2	199,0	
Число сельских врачей, участков (всего)	23	22	25	39	95,6	112,6	156,0	
В том числе: больничных	17	21	23	26	122,5	109,5	113,0	
Численность медперсонала (всего)	1296	1420	1999	3090	109,5	133,4	163,0	
В том числе: врачей среднего медперсонала	144	175	213	366	121,5	121,7	167,1	
Число койко-дней:								
На 1 городского жителя	1,39	0,89	2,12	1,82	116,8	112,1	80,8	
" " сельского	0,29	0,30	0,34	0,44	103,4	113,3	129,4	
1 застрахованного	3,1	2,2	4,6	4,4	103,2	142,7	95,6	
Число амбулаторных посещений:								
На 1 городского жителя	5,1	5,1	5,7	6,0	100,0	93,4	105,2	
" " сельского	1,6	1,8	1,9	1,7	113,5	105,5	89,4	
На 1 застрахованного	12,9	12,7	15,4	15,4	106,2	112,4	100,0	

	Годы.	Заявлено	Источники финансирования.													
			Собственные средства.	Бюджетны.				Долго-срочный кредит.	Самостоятельное.	Привлечение средств населения.	Друг.	Социальные организации.	Специальные средства.	Профсоюз и другие общественные организации.	Расчеты с др. организациями.	Прочие.
				Сельский.	Республиканский.	Министерский.	Крайевый.									
В абсолютных числах.	27/28 28/29 29/30 30/31	6647 10916 21514 136503	301 579 1020 3829	68 225 1442 2534	227 727 3071 2916	- - 470 2705	1001 1365 2125 4976	1250 2925 6184 40643	- 75 250 755	253 101 2430 1798	15 142 247	15 138 157 191	15 15 15 15	4215 724 708	165 163 257 2542	433 433
В % к предшествующему году.	28/29 29/30 30/31	159.4 197.8 634.4	325.6 150.2 256.9	330.8 640.8 1776.9	320.2 422.4 637.3	- - 375.3	135.3 156.8 215.4	210.4 211.4 655.6	- 25.7 377.5	114.4 140.6 367.0	33.3 205.7 173.9	75.6 91.6 443.8	136.2 137.1 229.0	1432.0 41.9 435.9	125.4 257.4 834.4	135.3 135.3
В % к итогу.	27/28 28/29 29/30 30/31	100.0 100.0 100.0 100.0	4.4 6.2 4.7 2.2	0.9 2.1 6.7 18.8	3.3 6.6 14.3 14.8	- - 2.2 2.0	14.6 12.5 8.9 3.4	20.5 26.7 28.7 29.7	- 5.6 4.9 8.6	25.8 19.3 3.7 7.9	0.3 0.6 0.7 0.2	0.8 0.9 1.3 0.9	1.7 1.7 1.3 0.5	0.4 3.9 0.8 0.6	2.3 14.8 12.3 14.1	- 0.1 1.5 0.3

ПРИМЕЧАНИЕ:

Возмездия 1930/31 г. указаны в ценах 1929/30 года.

130

105

105a

Всего французской
денег 1157 / сто тысяч
денег сто тысяч

АРХИВЪ УДУМУРТИИ

АРХИВЪ УДУМУРТИИ

АРХИВЪ УДУМУРТИИ

АРХИВЪ УДУМУРТИИ

АРХИВЪ УДУМУРТИИ

Список
Список

VII

106

578

ПОКАЗАТЕЛИ:

Абсолютные числа.

	25-26 год	26-27 год	27-28 год	28-29 год
1/ Основные фонды в сельском хоз-ве (в цен.соот.года)				
К началу года....	91817	92958	95819	99760
Вложения за год..	3824	5764	7177	6747
<u>В ТОМ ЧИСЛЕ:</u>				
<u>а) сельск.жил. фонд</u>				
К началу года.....	18678	19609	20419	21050
Вложения за год...	1491	1398	1243	1278
<u>б) Электрификация.</u>				
К началу года.....	7	9	20	30
Вложения за год...	3	12	12	72
<u>в) Сельское дор. строительство.</u>				
Вложения за год...	-	-	-	318

АРХИВЫ УДМУРТИИ

АРХИВЫ УДМУРТИИ

АРХИВЫ УДМУРТИИ

АРХИВЫ УДМУРТИИ

АРХИВЫ УДМУРТИИ

АРХИВЫ УДМУРТИИ

АРХИВЫ УДМУРТИИ

АРХИВЫ УДМУРТИИ

578

107
583

ПОКАЗАТЕЛИ.	Абсолютные числа			
	25/26г.	26-27г.	27-28г.	28-29 г.
1. <u>Сельское хоз-во</u>				
1. Растениеводство.	28600.9	30674.0	28218.3	34879.5
2. В т.ч.:				
а) зерновые хл.	20466.8	21491.6	19528.2	23984.6
В том числе:				
Продовольств.	10734.6	10366.1	9121.0	10311.4
Кормовые (овес ячмень, сол.)	9732.2	14645.5	10407.2	13673.2
б) Картофель, сах- чи и овощи...	1912.8	2155.2	2133.4	2348.9
в) Технич. культ.	2246.3	2986.2	1479.6	3492.2
г) Специальные отрасли.....	-	-	-	-
д) Луговоеводство..	3975.0	4041.0	5077.1	5053.8
2. Животноводство, птицеводство и пчеловодство...	10371.3	10475.1	10565.5	10801.3
а) сырье (кожи, шерсть, перья, пух и перо)...	1346.7	1400.6	1443.9	1536.2
б) Проч. продукты животн.....	9024.6	8660.4	8576.6	8605.3
в) Прирост стада	657.0	414.1	546.0	659.8
Итого земледелия (1 + 2).....	38972.2	41149.1	38783.8	46680.8

АРХИВЫ УДМУРТИИ

АРХИВЫ УДМУРТИИ

АРХИВЫ УДМУРТИИ

106
586

ПОКАЗАТЕЛИ	Абсолютные числа.			
	25-26г.	26-27 г.	27-28 г.	28-29 г.
<u>1. Сельское хоз-во.</u>				
1. Растениеводство.	53145,0	50550,7	46868,5	57890,4
В том числе:				
а) зерновые хлеба....	39634,3	36824,3	34017,5	42436,5
В том числе:				
продовольственные	19659,5	12279,7	15416,8	17457,7
Кормовые.....	19974,8	24544,6	18600,7	24978,
б) Картофель, бахчи и овощи.....	3069,4	2765,9	2076,8	2323,6
в) Техническ. культуры	3334,2	3533,2	2076,4	4573,
г) Специальн. отрасли	-	-	-	-
д) Луговоедство.....	7107,1	7427,3	8062,6	8556,
<u>2. Животноводство,</u> птицеводство и пче- ловодство (с прир. ст.).....	23287,9	28294,1	29914,9	30336,
а) сырье.....	2846,1	3376,7	3569,0	3505,
б) прирост стада..	-214,2	+129,9	+2049,9	+1703,
Итого земледелия (1 + 2) (с прир. стада).....	76432,9	78844,8	76783,4	88227,

АРХИВЫ УДМУРТИИ

АРХИВЫ УДМУРТИИ

АРХИВЫ УДМУРТИИ

581

ПОКАЗАТЕЛИ.	Абсолютные числа.			
	25-26	26-27	27-28	28-29
I16. 1. Сельское хозяйство/без внутрикрест.обор/.....				
I17. 1. Растениеводство.....	1682.6	1069.1	1542.5	2696.4
I18. В том числе: а/зернов. хлеба	623,7	296.5	483.6	1767.5
Продовольственные	417.4	72.0	228.5	632.1
Кормовые/овес, ячмень, соя/.....	206.3	224.5	255.1	1135.4
I20. б/ Картофель, бахчи и овощи.....	75.8	67.9	82.8	90.8
I21. в/ Технические культ.	976.6	837.9	844.2	766.6
I22. г/ Специальные отрасли		-	-	-
I23. д/ луговое хозяйство.....	6.5	16.8	131.9	71.5
I24. 2. Животноводство, птицеводство и пчеловодство	1722.4	1742.2	1864.3	1949.3
I25. В т.ч. Сырье.....	415.9	437.9	465.0	538.7

АРХИВЫ УДМУРТИИ

АРХИВЫ УДМУРТИИ

АРХИВЫ УДМУРТИИ

АРХИВЫ УДМУРТИИ

АРХИВЫ УДМУРТИИ

АРХИВЫ УДМУРТИИ

327
110
584

ПОКАЗАТЕЛИ.	Абсолютные числа			
	25-26г.	26-27г.	27-28 г.	28-29 г.
1. Сельское хоз-во. (без внутри крест. сбор).				
1. Расениеводство	2725,4	1325,7	2240,2	4390,2
В т.ч.: в) зерновые хлеба...	1188,5	419,7	830,3	3072,1
Продовольствен.	772,2	61,6	557,3	1066,8
Кормовые.....	416,3	358,1	273,0	2005,3
б) Картофель, бахчи и овощи.....	125,3	90,8	88,1	99,4
в) Технич. культуры	1400,0	784,3	1076,6	1088,7
г) Специальн. отрасли	-	-	-	-
д) Луговодство.....	11,6	30,9	245,2	130,0
2. Животноводство, птицеводство и пчеловодство...	4332,3	4644,8	3260,2	3540,5
В т.ч.: сырье.....	1069,7	1096,8	1164,3	1302,1

АРХИВЫ УДМУРТИИ

АРХИВЫ УДМУРТИИ

АРХИВЫ УДМУРТИИ

АРХИВЫ УДМУРТИИ

АРХИВЫ УДМУРТИИ

АРХИВЫ УДМУРТИИ

УРОВЕНЬ УРОЖАЯ СССР

/в % к 1910-1913 гг./

75
Н₆ III

Из книги Численкова "Урожай и народное хозяйство СССР"

Наименование культур.	1914-1916 /империал. война/	1918-1921 /эпоха во-ен. коммунизма/	1922-1926 /нэп/
Рожь.....	106,4	73,1	84,5
Пшеница.....	93,5	76,8	104,8
Овес.....	92,1	72,6	97,0
Ячмень.....	89,2	59,1	83,7
Просо.....	90,0	70,7	79,7
Гречиха.....	94,6	75,5	97
Картофель.....	94,1	97,0	110,4
Кукуруза.....	93,7	63,7	104,4
Лен /семя/..	-	81,9	86,3
Лен/волокно/	101,1	77,1	67,9
Подсолнух...	102,8	71,1	87,2
Конопля/семя/	-	79,3	90,9
Конопля/волокно/..	-	92,5	105,2

УРОВЕНЬ УРОЖАЯ ЗОСР

/в % к 1910-1913 гг./

Из книги Угасинского, Урожай и наездные совейности СССР

Наименование культуры	1914-1916 империал. война/	1918-1921 /эпоха во ен. комму низма/	1922-1926 /нап/
Рожь.....	106,4	73,1	84,5
Пшеница.....	93,5	76,8	104,8
Овес.....	92,1	72,6	97,0
Ячмень.....	89,2	59,1	83,7
Просо.....	90,0	70,7	79,7
Гречиха.....	94,6	75,5	97
Картофель.....	94,1	97,0	110,4
Кукуруза...	93,7	63,7	104,4
Лен /семя/...	-	81,9	86,3
Лен/волокно/..	101,1	77,1	67,9
Подсолнух...	102,8	71,1	87,2
Конопля/семя/	-	79,3	90,9
Конопля/волокно/ но/...	-	92,5	105,2

76
77112

Мировая урожайность пшеницы, ржи, ячменя и овса.

Сбор с гектара в квинталах /квинтал- = 100 кг/.	Пшеница		Рожь		Ячмень		Овес	
	1909-13	1925-26	1909-13	1925-26	1909-13	1925-26	1909-13	1925-26
ГЕРМАНИЯ	24,1	20,7	19,3	17,1	22,0	21,2	22,0	16,2
АНГЛИЯ	21,2	22,9	--	--	18,5	19,7	17,4	19,1
ФРАНЦИЯ	13,1	16,0	10,6	12,8	14,3	14,7	13,4	13,6
БЕЛЬГИЯ	25,3	26,7	22,1	23,8	27,5	28,4	23,7	23,3
СССР / Евр. /	6,9	8,3	7,6	7,6	8,6	10,0	8,0	8,7
ПОЛЬША	--	14,4	11,3	13,3	11,8	13,7	10,2	12,8
ИТАЛИЯ	10,5	13,9	11,0	13,5	8,9	12,0	10,6	14,2
РУМЫНИЯ	12,9	8,6	9,2	7,6	10,2	6,0	9,4	6,2
ВЕНГРИЯ	13,2	13,7	11,8	12,0	12,0	13,4	12,8	12,8
ЮГОСЛАВИЯ	10,5	12,1	8,2	10,0	10,0	11,1	6,9	10,0
БОЛГАРИЯ	6,2	13,2	7,8	12,3	8,6	14,5	6,7	10,4
ЕВРОПА	9,7	11,2	10,1	10,2	11,4	12,3	11,4	12,2
САШЕ	9,9	8,6	10,1	7,5	13,1	14,2	11,0	12,0
КАНАДА	13,3	12,6	11,2	10,1	15,3	14,9	13,9	13,3
МЕКСИКА	4,0	5,5	--	--	2,3	2,3	--	--
АРГЕНТИНА	6,2	6,7	4,7	5,9	3,9	10,2	8,1	9,0
БРАЗИЛИЯ	--	--	--	--	--	--	--	--
АМЕРИКА	9,4	9,1	10,0	7,7	11,9	13,6	11,4	12,1
ИНДИЯ	8,1	6,9	--	--	--	9,5	--	--
КИТАЙ	--	--	--	--	--	--	--	--
АЗИЯ	9,4	7,1	13,3	9,8	12,3	11,1	16,4	11,9
АФРИКА	8,0	7,4	3,6	3,2	--	--	7,0	6,5
АВСТРАЛИЯ	8,4	7,2	8,8	--	12,0	--	11,4	7,7
МИР	9,5	9,7	10,1	10,1	11,3	11,7	11,4	12,1

Сведения взяты из ежегодника "Красный всесвет" на 1926 год.

Грамотность населения 114 78
1928 г.

Видовые - - 99,3%

Всего - - 80%

Человек 1928 г. - 55%

Удмурт - - 70%

Лавин - - 70%

Русские - 40%

Человек - 30 человек. Словенский
Безграмотный почти нет

ТЕМП РОСТА НАРОДНОГО ДОХОДА.

11579

80

Годы	Номинальная сумма нар. дохода в млн. ф. ст.	Индекс розничн. цен (1913г. = 100)	Реальная сумма нар. дохода в млн. ф. ст.	Средн. геомтр. % годовичного прироста реалн. нар. дохода.	
				Всей суммы	На 1 душу населения
<u>СОЕДИНЕННЫЕ ШТАТЫ.</u>					
1850....	2214	69	3209	2,70	-
1860....	3363	85	4289	2,92	-0,14
1870....	6720	125	5376	2,31	0,22
1880....	7391	78	9476	5,33	3,12
1890....	12082	81	14916	4,64	2,29
1900....	17965	72	24951	5,26	3,30
1910....	30580	91	33549	3,00	1,05
<u>А Н Г Л И Я.</u>					
1840....	304	114	442	-	-
1860....	760	109	697	2,31	1,91
1883....	1270	100	1270	2,64	1,71
1885....	1423	82	1735	2,63	1,84
1903....	1750	90	1947	1,43	0,47
1913....	2250	100	2250	1,47	0,67
<u>Ф Р А Н Ц И Я.</u>					
1840....	480	84,5	568	-	-
1868....	806	105	768	1,08	1,64
1888....	1046	98	1067	1,66	1,66
1895....	1205	92	1310	2,97	2,96
1911....	1650....	116,5	1339	0,37	-0,05

АРХИВЫ УДМУРТИИ

АРХИВЫ УДМУРТИИ

АРХИВЫ УДМУРТИИ

АРХИВЫ УДМУРТИИ

АРХИВЫ УДМУРТИИ

АРХИВЫ УДМУРТИИ

ТЕМП РОСТА ПРОДУКЦИИ ОСНОВНЫХ ОТРАСЛЕЙ ПРОМЫШЛЕННОСТИ.

ДОБЫЧА УГЛЯ.

Годы	Добыча угля в млн. метр. тонн.					Средн. геогетр. % годичн. прироста за предшествующий период.				
	СССР	Соедин. Штаты	Англия	Герман.	Франц.	Соед. Штаты	Англия	Герм.	Франция	СССР.
1780	-	-	8,5	-	-	-	-	-	-	-
1800	0,2	12,5	10,1	0,3	0,8	-	0,9	-	-	-
1820	0,5	12,5	12,5	1,5	1,2	4,7	1,1	-	2,0	-
1830	1,3	15,1	15,1	2,0	-	10,0	2,6	3,4	1,0	1,0
1840	1,8	30,0	30,0	3,4	3,3	3,3	6,4	3,0	1,5	2,9
1850	3,0	43,0	43,0	7,7	4,4	16,1	6,0	5,0	3,0	4,4
1860	13,0	80,0	80,0	11,1	8,2	55,0	7,7	5,5	4,0	6,6
1870	29,5	110,4	110,4	16,7	13,0	83,0	8,3	6,3	4,0	7,7
1880	63,8	147,0	147,0	21,2	18,5	83,0	8,3	6,3	4,0	6,6
1890	140,9	181,6	181,6	28,1	25,2	83,2	8,3	6,3	4,0	7,7
1900	240,8	225,2	225,2	37,5	32,2	55,2	8,3	6,3	4,0	8,3
1913	517,1	292,0	292,0	41,4	43,8	6,6	8,3	6,3	4,0	8,3

Взято из кн. "Проблема темпа развития СССР". Мотылев.

Годы	Выплавка в тыс. метр. тоннах				Средн. ежегод. % годового прироста за предшеств. период			
	СССР	Англия	Герм.	Френ.	СССР	Англ.	Герм.	Френ.
1500...		6	5	12	-	-	-	-
1700...		12	10	22				
1740...	1	20	18	26				
1790...	30	68	30	40				
1800...	40	190	40	60				
1810...	55	250	46	85				
1820...	110	400	90	140				
1830...	180	680	120	220				
1840...	290	1390	170	350				
1850...	560	2250	402	570				
1860...	821	3830	529	900				
1870...	1665	5960	1391	1132				
1880...	3835	7750	2713	1720				
1890...	9203	7900	4651	2900				
1900...	13789	9000	8507	2700				
1913...	31464	10428	10920	9072				

Взято из "Проблема темпа развития СССР" Мотылева.

118

118

ПРОИЗВОДСТВО СТАЛИ

Годы	Производство - в млн. метр. тонн				Средн. геометр. % годовичного прироста за предшеств. период.					
	СССР	Сред. штаты	Англия	Герм.	Франция	СССР	Сред. штаты	Англия	Герм.	Франция
1865.....	-		0,2	0,1	0,04	-		-	-	-
1870.....		0,07	0,3	0,2	0,09		8,4	14,9	17,6	
1880.....		1,2	1,3	0,6	0,4	32,9	15,8	11,6	16,1	
1890.....		4,3	3,6	2,2	0,7	13,6	10,7	13,9	5,8	
1900.....		10,2	4,9	6,3	1,5	9,0	3,1	11,1	7,9	
1913.....		31,8	7,8	11,8	7,0	9,1	3,6	4,9	12,6	

Взято из кн. "Проблема темпе развития СССР". Могилеве.

ТАБЛИЦА № 2.

Мировая урожайность пшеницы, ржи, ячменя и овса.

119 83
827

Обор с гектара в квнталах /квнтал- = 100 кг.	Пшеница		Рожь		ЯЧМЕНЬ		О в е с	
	1909-13	1925-26	1909-13	1925-26	1909-13	1925-26	1909-13	1925-26
ГЕРМАНИЯ	24,1	20,7	19,3	17,1	22,0	21,2	22,0	16,2
АНГЛИЯ	21,2	22,9	--	--	18,5	19,7	17,4	19,1
ФРАНЦИЯ.....	13,1	16,0	10,6	12,8	14,3	14,7	13,4	13,6
БЕЛЬГИЯ.....	25,3	26,7	22,1	23,8	27,5	28,4	23,7	23,3
СССР /Евр./.....	6,9	8,3	7,6	7,6	8,6	10,0	8,0	8,7
ПОЛЬША.....	--	14,4	11,3	13,3	11,8	13,7	10,2	12,8
ИТАЛИЯ.....	10,5	13,9	11,0	13,5	8,9	12,0	10,6	14,2
РУМЫНИЯ.....	12,9	8,6	9,2	7,5	10,2	6,0	9,4	6,4
ВЕНГРИЯ.....	13,2	13,7	11,8	12,0	12,0	13,4	12,8	12,8
ЮГОСЛАВИЯ.....	10,5	12,1	8,2	10,0	10,0	11,1	6,9	10,0
БОЛГАРИЯ.....	6,2	13,2	7,8	12,3	8,6	14,5	6,7	10,4
ЕВРОПА.....	9,7	11,2	10,1	10,2	11,4	12,3	11,4	12,2
САША.....	9,9	8,6	10,1	7,5	13,1	14,2	11,0	12,0
КАНАДА.....	13,3	12,6	11,2	10,1	15,3	14,9	13,9	13,3
МЕКСИКА.....	4,0	5,5	--	--	2,3	2,9	--	--
АРГЕНТИНА.....	6,2	6,7	4,7	5,4	3,9	10,2	8,1	9,0
БРАЗИЛИЯ.....	--	--	--	--	--	--	--	--
АМЕРИКА.....	9,4	9,1	10,9	7,7	11,9	13,6	11,4	12,1
ИНДИЯ.....	8,1	6,9	--	--	--	9,5	--	--
КИТАЙ.....	--	--	--	--	--	--	--	--
АЗИЯ.....	9,4	7,1	13,3	9,8	12,3	11,1	16,4	11,9
АФРИКА.....	8,0	7,4	3,6	2,2	--	--	7,0	6,5
АВСТРАЛИЯ.....	8,4	7,2	8,8	--	12,0	--	11,4	7,7
МИР.....	9,5	9,7	10,1	10,1	11,3	11,7	11,4	12,1

Сведения взяты из ежегодника "Крестьянское хозяйство"
на 1929 год

Областныя школы и гимназии

120 84

	Парни				Девочки				Всего				Всего									
	Сред.	Низше	Ремесл.	64 класъ	Сред.	Низше	Ремесл.	64 класъ	Сред.	Низше	Ремесл.	64 класъ	Сред.	Низше	Ремесл.	64 класъ						
Колѣкт.	166	12	1	6	1	45	3	2	50	25	7	5	1	6	26	43	7	6	2	11	7	5
Учители	282	6	-	0.84	5	338	-	4.5	7.64	13.41	4.83	1	-	-	53.05	93.15	-	2	433	2	-	-
Учени	448	18	1	6.84	6	383	3	6.5	57.64	38.41	11.83	6	1	6	79.05	126.15	7	8	633	13	7	5

Всего 326 000 Копирование

Земельная кадастровая и географическая информация
к проекту

№ п/п	№ уч. участка	В. П. №	площадь	категория	площадь	площадь
1	4188	2673.17	389.4	198.51	798.39	
2	3779.71	3350.35	194.81	248.59	39.73	

Поселок п. Березовый, 1928г.

15 уч. земель:

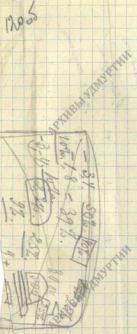
№ п/п	№ уч. участка	В. П. №	площадь	категория	площадь	площадь	площадь	площадь	площадь
1	4188	2673.17	389.4	198.51	798.39				
2	3779.71	3350.35	194.81	248.59	39.73				
3	1722.57	1027.54	708.84	81.21	58.82	82.35	81.75	21.48	5.12
4	3899.68	1499.68	3397.96	105.37	101.63	129.41	116.71	55.18	87.86

Примечание: в 3-м, по адресу "пос. Березовый" уч. участок 3899.68, площадью 1499.68 кв. м, категория земель "земли населенных пунктов", вид разрешенного использования "для размещения объектов складского назначения".

Владельцы земельных участков

№ п/п	№ уч. участка	В. П. №	площадь	категория	площадь	площадь	площадь	площадь	площадь
1	4188	2673.17	389.4	198.51	798.39				
2	3779.71	3350.35	194.81	248.59	39.73				
3	1722.57	1027.54	708.84	81.21	58.82	82.35	81.75	21.48	5.12
4	3899.68	1499.68	3397.96	105.37	101.63	129.41	116.71	55.18	87.86

пос. Березовый



86

121

8X

Уменьшение сеян с/х. коммунулов с 1 мая 1928г.
по 15/IV - 29г.

Условная форма	Убыло		прибыло		сего	
	Стефаню на 1 мая	Лихвицы на 15/IV	Стефаню на 15/IV	Лихвицы на 15/IV	Резерв запасов на 15/IV	на 15/IV

Коммуны	1	1	-	-	5	-	5
---------	---	---	---	---	---	---	---

Артели	15	6	3	1	72	2	79
--------	----	---	---	---	----	---	----

Итого

по с. о. з.	43	20	1	105	195	6	153
-------------	----	----	---	----------------	-----	---	-----

Всего по

коммуны	59	27	4	1	202	8	237
---------	----	----	---	---	-----	---	-----

Купо Заводо Кузнец

22 87

Общие сведения по колхозам, абсег. в 1928г.

Число абсегов колхозов	число семей и единиц на 1/10-28г.	Распределение колхозов по уездам			Мужчины		Женщины			Итого всего абсегов			
		Рязань	Тамбов	Всего	Всего	Всего	Всего	Всего					
			в работ.	в обработ. земли	Всего	Всего	Всего	Всего					
57	582	3	30	24	1638	797	45	51	1738	859	8	12	3376

Куца Заводо-Курский

12895
86

Дикашка асковная сел. хоз. элемент в крестьян. хоз. в отдалении.

Годы.	Площадь полевых посева в гектарах		Лошадь		Крупный рог. скот		Свины	
	всего	в т.ч. под пшеницей	всего	в т.ч. в конюшнях	всего	в т.ч. в конюшнях	всего	в т.ч. в конюшнях
1916	727,7	305,9	201,2	161,0	372,0	163,9	749,8	235,8
1924	831,1	276,1	139,8	109,2	337,0	185,4	708,3	258,6
1925	717,1	328,9	153,1	115,5	350,7	143,6	722,3	344,1
1926	762,0	322,8	169,5	124,3	346,6	158,8	742,2	228,8
1927	767,4	328,4	178,3	129,3	345,2	157,7	769,4	253,2
1928	732,2	344,1	184,8	137,6	342,6	159,4	820,9	221,2
1929	786,2	303,5	191,6	144,3	343,3	161,5	884,9	269,9

Годы.	Сок. ко-судов		Секции		За 1916г. - сведения по сел. хоз. реформе 1916г. за 1924г. - по все-сельскохозяйственному проекту с поправками АСО за 1925г. - проектное АСО для ипот. с. хоз. в д. Дика, 1926-1928гг. - проектное АСО в д. Дика, в конце 1928гг. - проектное АСО - на все сельские округа с. хоз. 1916, 22г.
	в т.ч. в конюшнях	в т.ч. в конюшнях	в т.ч. в конюшнях	в т.ч. в конюшнях	
1924	97,6	15,0	21,9	6,3	
1925	88,9	22,5	21,9	6,3	
1926	86,6	25,8	22,0	7,6	
1927	84,8	32,9	23,7	10,0	
1928	72,6	40,3	26,4	13,3	

код 31000 крестьян

Данное о производстве зернового
посева и количестве зерна
за 1928 и 1929. в сравнении с планом 1928 г.

Год	Общая площадь посева в тис. га		в тис. га		Всего	В том числе зерновое	В том числе зернофуражное	В том числе кормовое	В том числе прочие	В том числе прочие	В том числе прочие	В том числе прочие
	1928	1929	1928	1929								
1928	676,3	739,2	347,8	344,1	187,8	137,6	342,6	159,4	820,9	221,2	4,93	
1929	719,3	786,2	278,6	304,5	191,6	144,3	343,3	161,5	884,9	269,9	53,0	
1929.6% к 1928 г.	106,4	106,4	88,5	88,5	102,0	104,9	100,2	101,3	107,8	122,0	107,6	
	к.м. +6,4%	к.м. -11,5%	к.м. +4,9%	к.м. +0,2%	к.м. +1,3%	к.м. +7,8%	к.м. +2,2%	к.м. +7,6%				

персеяв зерновое определено ОДК в 25,0%
 посевов посевов зернового, а посев
 маис посевов зернового определено
 ОДК в 39,0% осеяно зерновое
 клею. В абсолютных числах
 так же в разном месяце с ре-
 сева определены в 20,9 тис. га,
 или 30,7 тис. га, зернофуражное

24
90

АРХИВЫ

АРХИВЫ

АРХИВЫ

АРХИВЫ

12/105

оседей 1926 г. 309,5 тис. дес. или 338,2 тис. гектаров - менее 2/3 общего оседейского клина 1926 года (посевы 1927 г. под угрозой 1928 г. на 17%), тогда как посевами оседей в значительной мере 120,7 тис. дес. (12,1 тис. га)

Сведения о фактическом присоединении к Вятской области на 1 Января 1929 г., т.е. без каких-либо частей Вятской губ. - Старицкой и Вятской волостей. Сведения по этим волостям даны по подсчетам их от Вятского губернского

вероятно в 1928 г. по расписанию
1 дес. = 1,093 га.

20/11

ЗАВЕДУЮЩИЙ
Вотским Областным
Статистическим
БЮРО

Служебная записка.

" " 1922 г.

№

ge
125

Объявил,
№ 1. Кудачинский.

Александр Александрович Кудачинский,
г. Вятка, уездный врач, и
всехдневная квартира в г. Вятке
с уездным врачом, т. е.
школа ~~состоящая~~ ^{в составе} ~~всехдневная~~
требует для уездного ~~врача~~
семейного совета ~~в г. Вятке~~.

В. Кудачинский

М. Кадастровому Бюро 1928

1221/8

1928г. 626,3 - 814,8 = 288,5 тыс. кв.
1929г. 719,3 - 278,6 = 440,7 тыс. кв.

Земельная площадь в границах 1928г.

площадь 1928г. 361,5 тыс. кв.

посевов 395,1 тыс. кв.

включая 1929г. 440,7 тыс. кв.

пересевов 481,7 тыс. кв.

сумма 121,9 тыс. кв.

1929г. в % к 1928г. 21,9%

Вопросу + 21,9%.

Если не считать из площади посевов 1929г. пересевов и посевов на 30,9 тыс. кв. на 33,7 тыс. кв., получим

12605

мешок
1929г.
арова Гей
Черсева 409,8

мис. дес. и м.
3.448,0 мис. га,
Габина 36,5 м
дес. и м. 395/1 мис.
га 1928г. на 13,4

Зав. Скуней
С/х Ст-ки Ос

20/11 Клеоруб

ЗАВЕДУЮЩИЙ
Вотским Областным
Статистическим
БЮРО

Служебная записка

88
24

192 г.

№

гн Кадуант!

Ивашкин уже окончил
школу в 1923 году в возрасте
18 лет и окончил университет,
где был председателем совета
студентов в 1916 г. Изучил
забо, а немецкий в 1924 г.
изучил также забо.

Посылать также можно
исследования и статьи.

Иван Кадуант

Натуральная стоимость с/х ба.

площадь (с точ. измер.)

Год	число сел. кв.	на площ. пашни.	площ. пашн.	площ. с/х	площ.		площ.	%
					площ.	площ.		
1925	125 сел.	15,0	1,2	1,3	1,6	1,1	3,1	0,24%
1926	115	32,0	5,4	1,7	2,2	3,9	6,1	0,54%
1927	240	43,0	5,7	2,2	5,9	2,0	7,9	0,61%
1928	177	25,0	14,6	4,1	6,0	12,7	18,7	1,67%
1929	957	145,0	26,8	4,1 (с точ. измер. с 20.10.29)	15,3	15,6	30,9	2,76%

1925 г. | 1926. | 1927 | 1928. | 1929.

Пашни на (с точ. измер.)	9,3.	15,6	24,7.	36,0.	25,0
% к общ. площ.	3,0%	5,7%	8%	12%	25%
Земельная пашня (с точ. измер.)	2,4.	3,0	2,8	3,8	26,0 (включено в общ. площ. пашни)
% к общ. площ.	0,6%	0,8%	0,7%	2,2.	8%

сортность посевы.

Год	площ.	% от	общ.	% от	пашн.
1925	-	0,01%	-	0,01%	-
1926	-	-	-	-	-
1927	149 м ² .	0,02%	-	-	-
1928	257 м ² .	0,12%	1003 м ² .	0,32%	20,5 м ² .
1929	1166 м ² (пашни)	0,3%	4256 м ² .	1,9%	92,7 м ² .

Сорт	урожайность (ц/га)				
	1925	1926 г.	1927	1928 г.	1929 г.
Пшеница	7,0	4,5	6,8	6,3	4,5
Ячмень	6,9	10,1	6,25	9,5	7,5
Овес	8,7	11,6	6,7	9,45	9,45
Кормовые	46,0	69,9	69,8	62,6	76,35

*) урожайность с 20.10.29. б/х и с/х пашни
 **) еще 9 аров по мезд. б/х.

20/23-29.

Александр Александрович

Черв. годови черв. годови

Товарная продукция

в % к валовой
1925-1926 1926-1927

Общая стоимость во-
ловои продукции с-хоз
в том числе стоимо-
мости валовой

продукции зерновой
тоже в % к итогу

мелких скотских
тоже в % к итогу

животноводства
включая птицевод-
ство и пчеловодство

тоже в % к итогу

Общая стоимость
товарной продукции

с-хоз, в том числе стоимость
а) зерновой
тоже в % к итогу

б) мелких скотских
тоже в % к итогу

в) животноводства
включая птицевод-
ство и пчеловодство

тоже в % к итогу

	1925-1926	1926-1927	1925-1926	1926-1927
Общая стоимость во- ловои продукции с-хоз в том числе стоимо- мости валовой	799537	404005	819570	434532
продукции зерновой	31283	16388,3	32530,5	17153,9
тоже в % к итогу	39,1	41,9	39,7	39,5
мелких скотских	34378	1742,8	4005,3	3063,6
тоже в % к итогу	4,3	4,3	4,9	7,1
животноводства включая птицевод- ство и пчеловодство	232781	12860,8	27548,7	13193,1
тоже в % к итогу	29,1	31,8	33,6	30,4
Общая стоимость товарной продукции	60374	3593,9	5198,3	3211,9
с-хоз, в том числе стоимость а) зерновой	729,7	491,7	288,4	61,4
тоже в % к итогу	12,1	13,7	5,5	1,9
б) мелких скотских	1222,1	663,4	537,3	453,4
тоже в % к итогу	20,2	18,5	10,3	14,3
в) животноводства включая птицевод- ство и пчеловодство	3782,5	2319,1	4864,4	2676,4
тоже в % к итогу	62,6	64,5	83,6	83,3

АРХИВЫ УДМУРТИИ

АРХИВЫ УДМУРТИИ

АРХИВЫ УДМУРТИИ

Площадь пашенного посева
механизирован КФХ "Мир"

	Мир и Комсомол		в % к общ.
	в сельском хозяйстве	в % к общ.	
1916г	26,9	29,4	70%
1924	33,0	36,1	57%
1925	34,1	37,3	52%
1926	33,5	36,6	48%
1927	20,4	22,3	29%
1928	32,1	35,1	48%
1929	43,5	47,5	60%

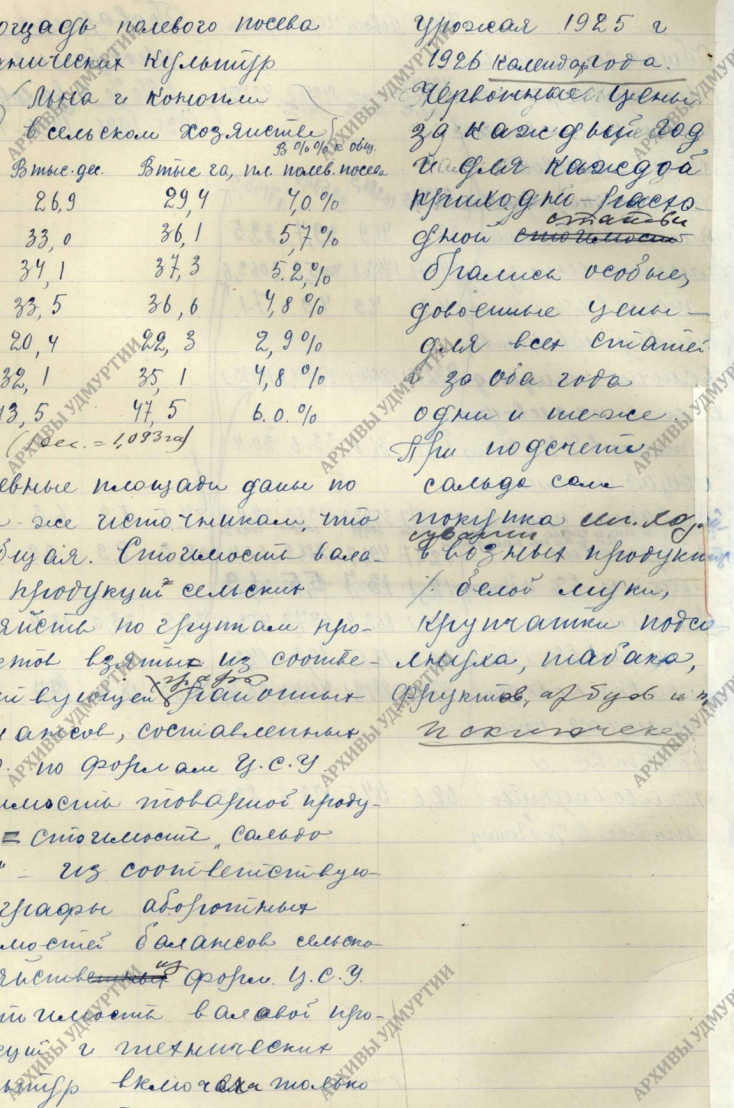
(вс. = 1,0932га)

Пашенные площади даны по
тем же местностям, что
и общая. Стоимости балан-
сов продукции сельского
хозяйства по формулам про-
дирктот взятых из соопе-
тении бухгалтерских балансов,
балансов, составленных
О.С. по формулам У.С.У.

Стоимость товарной про-
дукции = стоимости "Сельско-
хоз" - из сопоставительной
цены зерна оборотных
ведомств балансов сельско-
хозяйства по формулам У.С.У.
В эти суммы введены про-
дукции и механизирован
КФХ "Мир" ввиду того, что
стоимость маслосемян
и мятой вольки

урожая 1925 и
1926 календарюда.

Чернышевский
за 1925 год
и для 1926 года
применяется
для оценки
блансов
дополнительные
для всех статей
за оба года
одни и те же
формулы
сальдо
покупка зерно
субсидии
возврат продукции
белой муки,
крупишки подсе-
лка, маюка,
продуктов, а также
и прочие



Условно-штатный доход в среднем на 1 душу
в год по бюджетн. исследованию.

130
25

100

	Содж	Прометар.	Прост. товар.	Матери. конст. и ва	То общему
Весь условно-штатный дох.	24/25	43.58	51.72	60.74	52.11
	25/26	61.23	75.54	74.30	75.28
	26/24	63.94	92.83	125.90	92.76
В т.ч. только ой сельского х-ва	24/25	22.78	37.10	44.83	38.89
	25/26	39.37	56.35	57.59	55.47
	26/24	43.53	58.52	73.56	66.43

Иван Завоев Юркин

Площадь полевого посева техническими культурами
(лоша и клеопли)

131 100

тыс. дес.

тыс. га

13% к общей пло-
щади полевого посева

Год	тыс. дес.	тыс. га	к общей пло- щади полевого посева
1916г.	26,9	29,4	4,0%
1924	33,0	36,1	5,7
1925	34,1	37,3	5,2
1926	33,5	36,6	4,8
1927	20,4	22,3	2,9
1928	32,1	35,1	4,8
1929	43,5	47,5	6,0

АРХИВЫ УДМУРТИИ

АРХИВЫ УДМУРТИИ

Сравнительные данные о урожайности с.з. Вязовка и Марийский уез., Губезиньски, Кисеур и Вяз. 95
У. сгубинско на основе данных Статбюро Кисеур. области У. за 1927 и 1928 год.

(Handwritten signature)

№ п/п	Показатели	Вязем обл	Мар. об	Губ. рес	Вяз. уез	Кисеур уез	
1	Урожай х-во т/м	117,2	96,7	184	403,4	490	1928
2	пашни на 1 х-во га	10,6	6,8	4,1	7,8	5,1	
3	семенов на 100 га пашни	14	8,6	10	30	21	
4	Всего пшеница т. га	750	415,4	535,7	1968,7	1479,6	
	Тонна на 1 х-во	6,4	4,3	2,9	4,9	3,0	
5	Посевы пшеницы т. га	31	12,4	4,2	108,9	50,2	
6	карт. и кормов	11,9	13,9	25,3	58,6	125,9	
7	трав. многол(ки)	6,0	9,0	3,8	46,9	29,9	
8	На 100 х-во месяцев						
	а) всего скота в перес. на 1 х-во	414,5	280,9	262,7	320	184	
	б) рабочих лошадей	117,4	82,6	78	91,5	56,4	
	в) коров	136	104,6	76,2	139,4	84,2	
	г) свиней	188,7	57,4	83,1	86	28,0	
9	Распред. урожай. х-во по посевам пшеницы						
	а) без посева и посева до 0,1	1,1	0,55	1,52	1,41	4,27	} 1928
	б) от 0,1 до 2,28 га	7,34	25,51	42,41	16,28	37,85	
	в) от 2,29 до 4,48	27,64	33,1	45,89	36,49	36,97	
	г) от 4,49 до 6,65	51,35	21,93	9,14	26,72	14,97	
	д) от 6,66 до 11,02	27,71	16,26	1,92	16,62	5,53	
	е) от 11,03	4,86	2,65	0,08	2,48	0,41	
10	Распред. урожай. х-во по скоту						
	А) Лошади 1) без лошадей	10,16	23,97	26,07	16,2	45,83	
	2) с 1 лош	65,48	69,73	68,97	74,25	51,35	
	3) с 2 лош. и выше	24,36	6,3	4,96	9,55	2,82	
	Б) Коровы 1) без коров	12,05	17,67	29,26	8,78	25,52	
	2) с 1 коров	54,96	62,81	64,86	54,26	65,03	
	3) с 2 кор. и выше	41,99	19,52	5,88	36,96	9,45	

№	Вот	Март	Убр	Вот	Ниссе	
11	<u>С-З инвентарь</u>					
	% х-б без потерь инв	7,94	21,58	23,7	15,19	44,71
	<u>Всего инвентаря</u>					
	а) мулов	48,4	27,8	44,5	135,6	206,9
	б) сенокос	1,5	0,6	0,4	10,7	2,7
	в) картофель и свекла	2,1	0,6	0,3	7,3	1,9
	г) молодой инв	9,7	1,9	0,5	28,4	7,9
12	<u>Уралсай</u>					
	ржи 1927	6,5	5,7	9,3	8,7	8,7
	1928	6,0	5,5	7,5	7,2	7,0
	овса 1927	6,4	2,9	4,8	5,4	5,4
	1928	7,8	5,4	8,5	8,5	10,1
	пшеницы 1927	6,7	3,6	2,0	5,9	3,9
	1928	6,8	8,9	10,2	8,8	7,5
	львы 1927	1,9	1,1	3,0	2,0	3,9
	сенокос 1928	3,5	2,6	5,0	2,5	4,2
13	<u>Киршиение</u>					
	<u>короб инвентаря</u>					
	Умбук коры	15,7	15,1	18,5	20,5	20,8
	Компенто	1,1	2,8	1,2	2,4	3,1
	Сомибет	0,5	1,0	0,7	2,0	3,5

В Обхкам

16/11

Кадастровый

Шифр

Товары зерновых хлебов

(По списку „На хлебном пункте“)

103 133

АРХИВЫ УДМУРТИИ

Вановая продукция
хлеба

В миллионах пудов

В %

Товарный хлеб
(в недореализован?)

В миллионах пудов

В %

АРХИВЫ УДМУРТИИ

% товарности

Д а в а и м о т

Пшеницы	600	12,0	281,6	21,6	4,0
Кукурузы	1,900	38,0	650	50,0	34,0
Средства и добавки	2,500	50,0	369	28,4	14,7
Итого	5000	100,0	1300,6	100,0	26,0

В 1926/1927 году

Средства и добавки	80	1,7	37,8	6,0	4,2
Кукурузы	617	13,0	126,0	20,0	20,0
Средства и добавки	4052,0	85,3	466,2	74,0	11,2
Итого	4749,0	100,0	630,0	100,0	15,3

АРХИВЫ УДМУРТИИ

АРХИВЫ УДМУРТИИ

АРХИВЫ УДМУРТИИ

104

	1924	1928	средн 1929)
<u>К-во скота (без лошадей)</u>			
1 лошадей всего	178,4	187,8	195
2 в т.ч. рабочих	129,4	137,6	144
3 Купи. роз. скота	345,3	342,8	349,9
4 в т.ч. коров	157,8	159,5	164,9
5 Свиной всего	253,4	221,4	240
6 в т.ч. бросивших	52,1	49,4	53,0
7 Овец всего	766,6	818,2	818
8 в т.ч. бросивших	427,1	438,2	442
<u>С-х инвентарь</u>			
1 Плуги всего	34	45	80
2 сиз., пашки и сабанов	83,6	72,4	40,1
3 сенокос	1,38	2,04	2,5
4 уборочных	1,42	1,1	1,8
5 молотилки	15,05	9,67	12,0
<u>Своякис инвентарь</u>			
1 Синекопироват (маш)	92	720	1154
2 каминная печь "	6	53	30
3 газогазиф "	10	-	128
<u>Многотелье</u>			
К-во скота всего	270	517	895
на пашах и пашах	43	85	165
овчат х-в	3,8	7,6	15
всего трав	7,9	18,7	37
в т.ч. угодных	5,9	6,0	15
<u>% от общ. скота</u>			
Сарфирование скота	6,0	10,6	37,5
а) овцов	-	-	90%
б) овец	-	-	25%
раши пар	8%	12	25
зубовая скотина	0,7	2,2	6,0
разовый поив	2,2	3,6	6,0

Также почитывайте
на 1929 год скуп в реферс, Голд
и упрощенность на 15/11

без скота	всего инвентарь	
	1924	1929
на 15/11	1,6	4,0
1928	3,1	7,7
пове	2,6	8,5
всего	2,8	9,3
инвентарь	3,0	10,3

Крепко держит
зерно.

на 15/11

Но дегитеру:

1925- 1926- 1927- 1928-
26 г. 27 г. 28 г. 29 г.

135

Кочевия кереметі е. моч. ра	781.4	776.6	780.3	752.7
13 м. г. кол ермен — —	30.8	33.2	19.0	31.0
— — кол ермен е. г. г.	4.2	4.3	2.6	4.7

Барыла кыргыз кыска кы.:

1. 13 м. г. өмү жалменелденіле	7667.4	79947.2	77204.0	85570.6
— — өмү мултуркум кыска	49087.2	57783.0	49353.4	57497.2
— — (аз куч өмү ерме)	4986.4	2976.7	1889.2	1661.5
— — (аз куч өмү ерме)	2858.4	3533.2	1889.2	4661.5
2. 13 м. г. өмү кентің кыска	1986.4	2976.7	1919.8	3847.2
2. 13 м. г. өмү кентің кыска	26984.2	28164.2	27850.6	28079.4

Молыга кыргыз кыска кы.:

1. Өмү жалменелденіле	2358.6	1416.2	2205.9	3959.2
2. — кентің кыска	4450.2	4494.2	4808.0	5015.5
Молыга кыргыз	6808.8	5918.4	7013.9	8368.7
а. 13 м. г. өмү өмү	1078.9	755.3	910.3	1153.7

1. Молыга кыргыз (13 м. г.) өмү өмү	8.9	7.4	9.1	9.8
2. Молыга кыргыз кентің кыска	5.8	5.6	6.2	5.9
3. Молыга кыргыз кентің кыска	65.3	76.0	68.6	59.9
4. Молыга кыргыз кентің кыска	5.6	53.2	41.2	34.4

По работе на лес. хол.

в среднем на 1 хол-то

24-28 г.

136/205

~~106~~

Зритель по лесу	Архивы Удмуртии					
	Архивы Удмуртии			Архивы Удмуртии		
	Всего	в м.р.		Всего	в м.р.	
Трава		Сено	Трава		Сено	
1. Зел. полевая и с. полев. 2009	-	-	-	-	-	-
2. сит. 0.1 - 1.09 г.	-	-	-	0,38	0,38	-
3. " 1.1 - 2.09 "	0,53	0,53	-	0,19	0,14	0,05
4. " 2.1 - 3.09 "	0,04	0,04	-	0,02	0,02	-
5. " 3.1 - 4.09 "	-	-	-	0,50	0,50	-
6. " 4.1 - 5.09 "	0,15	0,07	0,08	0,10	0,10	-
7. " 6.1 - 8.09 "	0,43	0,38	0,05	-	-	-
8. " 8.1 - 10.09 "	1,59	1,59	-	-	-	-
9. " 10.1 - 16.09 "	0,71	0,26	0,45	-	-	-
10. " 16.1 " далее	-	-	-	-	-	-
11. Итого по всем разн.	0,36	0,22	0,08	0,12	0,11	0,01

И.И. С.

Генд. Зав. с.с. В.И.И.И.

РСФСР

Н. К. З.

Секрет Автономной Области

Секрет Ум Управления

В Обком ВКП(б) 137

22

ОБЛАСТНОЕ

Земельное У

Вотской Автономной Области

Отдел

п.о.д.

1929 г.

г. Ижевск, Вотская

Трестом передается утвержденная
копия постановления Обл. собрания агро-
номов. Губ. сведения.

Секретарь Абу Рустамов

Вх. № 15312
14 ФЕВ 1929

21
138
21

По докладу "Перспективный пятилетний план развития сельского хозяйства Вотской Автоном. Области"

Заслушав доклад: "Пятилетний план развития сельского хозяйства Вотобласти", Областное Агрономическое Сообщество констатирует, что:

1. Сельское хозяйство, занимая первое место в народном хозяйстве Вотобласти, сосредоточено почти исключительно в индивидуальных крестьянских хозяйствах, имеет в настоящее время ясно выраженное зерновое направление, не соответствующее местным естественно-историческим и экономическим условиям, что при низком уровне техники хозяйства ведения совершенно не обеспечивает возможности получения устойчивых, удовлетворительных урожаев и дает весьма низкую товарность основных отраслей хозяйства.

2. За последние годы сельское хозяйство Вотобласти обнаруживает заметные тенденции в сторону развития улучшенно-зерновой системы земледелия, характеризующейся значительным развитием посевов трав и интенсивных культур, но в важнейшей отрасли хозяйства, каким является продуктивное животноводство, прогрессивных течений не наблюдается.

3. Довольно быстрое развитие многопалых севооборотов, сильно увеличивающееся потребление улучшенного сельскохозяйственного инвентаря, минеральных удобрений и прочее, при восстановленности основных элементов с/х (посевная площадь, рабочий скот и др.), а также и довольно быстрый рост колхозов и производственных кооперативов определяют возможность быстрого развертывания мероприятий по коренной реконструкции с/х как в части изменения системы хозяйства и полеводства, так и в части усиления социалистического сектора.

4. Реорганизация с/х производства в Вотобласти, должна идти по пути замены зерновой системы хозяйства и парозерновой системы полеводства с трехпольным сево-

13805

ротом, на зерново-животноводческую систему хозяйства (как переходную и животноводческо-зерновой) с массовым переходом на многопольные севообороты с посевами трав, технических культур и корнеплодов. Животноводство из малодоходной отрасли хозяйства должно постепенно переходить на высший уровень своего развития и занять такое же место в общем с/х доходе как и полеводство.

5. Осуществление более быстрой и правильной реорганизации с/х требует форсирования углубленного землеустройства, а также и уделения особого внимания колхозному и сельско-хозяйственному кооперативному движению, направляя его на рельсы социализации, соответствующие условиям отдельных районов.

Исходя из вышеизложенного Областное Агросоветское постановление:

1. Признать, что составленный Областным управлением 5-ти летний план развития сельского хозяйства Восточной области правильно намечает основные пути развития сельского хозяйства, как Область в целом, так и отдельных его с/х районов.

2. Тем же организациям многопольных севооборотов с доведением их к концу пятилетия до 62% от числа селений и 67% пашни и развитие травосеяния с доведением в 1933 году площади укосных трав до 14,5% от посевной площади считать выполненным.

3. Намеченное в плане расширение общей посевной площади на 13,7% и увеличение удаленного заosa трав и льна считать правильным. Исходя из потребностей реорганизуемого хозяйства, считать необходимым большее расширение по севоу картофеля и корнеплодов.

4. Концентрация посевов, являющаяся одним из основных мероприятий, способствующих развитию и улучшению товарных культур, в плане предусмотрена в должных размерах (доведение концентрации к концу пятилетия для льна на 90 процентов, посевов конопли до 30, ячменя до 26 и т.п.).

5. Установить в организации промышленных предприятий по обработке и переработке сельско-хозяйственной продукции в виде заводов первичной обработки льна (2 за-

вода), за счет по переработке картофеля, а также и обеспечение имеющихся заводов сырьем в виде ячменя и картофеля, является в основном правильной, но требующей дальнейшего уточнения в части числа предприятий, так и в части районов их организации.

6. Намеченный планом темп развития колхозного движения с вовлечением в колхозы к концу пятилетия 9,6% всех хозяйств, считать не вполне достаточным, так как быстрый рост колхозов в прошлом, а тем более в данном году дает основания полагать, что плановые предположения будут перевыполнены.

7. Намеченное планом направление производственного сельско-хозяйственного кооперирования по пути организации машинных, семенных, льноводных и других тов-в является правильным, но темп организации животноводческих сельско-хозяйственных кооперативов является недостаточным. В целях более правильной постановки снабженческо-сбытовой работы, считать необходимым в течение ближайших лет организацию Областного Сельсоюза.

8. Размеры сортового семеноводства, запроектированные в плане (замена в 1932 году 27% семян ржи, 34,9% овса, 1,4% ячменя, 27,7% картофеля) являются недостаточными, но так как это происходит из-за недостатка исходного материала, просить облземуправление настаивать перед Северо-Восточной Опытной Станцией и НКЗ об увеличении отпуска селекционного материала в Вотобласть.

9. Намеченные планом мероприятия о сплошной замене протых семян льна на апробированные, считать вполне правильными.

10. Темп внедрения минеральных удобрений и размеры известкования почв, увязать с намеченным увеличением производства минеральных удобрений.

11. Отметить, что темп развития массовых мероприятий в связи с задачами, стоящими по повышению урожайности, планом намечен в недостаточных размерах (требуется увеличить ранний пар, рядовой посев, и др.).

12. Признать, что направление и темп мероприятий по развитию и улучшению льноводства планом намечены пра-

13. Необходимо, но учитывать, что успех выполнения этих мероприятий во многом зависит от развития специальной льняной кооперации, считать вполне целесообразным организацию Льняосоюза и его перличной сети в данном году с тем, чтобы этому Союзу было поручено проведение всех мероприятий (заготовка, контрактация, строительство предприятий и пр.).

13. Намеченные планом размеры машиноснабжения в основном считать правильными, но требующими некоторого увеличения в части завеса рядовых сеялок, дуцильников, культурных плугов, железных бором и др..

14. Темп увеличения конского табуна, а также и мероприятия по качественному улучшению коневодства считать правильными, но отметить, что организация коневодческих товариществ планом предусмотрена в недостаточных размерах (до 20-ти тов-в).

15. Признать, что намеченный планом темп роста крупного рогатого скота и свиней является приемлемым и что намеченные планом основные пути по развитию этих отраслей являются правильными, но учитывая, что до сего времени развитие животноводства шло совершенно неудовлетворительно, отметить, что для выполнения плановых предположений требуется: а) уделение большего внимания этой отрасли как со стороны Земорганов и агроперсонала, так и других организаций; б) придание всем проводимым мероприятиям по животноводству (особенно мероприятиям по улучшению содержания и кормления), широкого общественного характера, а также и переход от стесни опытно-показательной к массовому внедрению их в крестьянские хозяйства; в) построение мероприятий комплексно-гнездовым порядком и приурочивание их в первую очередь к колхозам и производственным сельско-хозяйственным кооперативам и организации крупных колхозов с животноводческим уклоном; г) развитие животноводства упираться в отсутствие экономической заинтересованности у населения, а поэтому на организацию переработки и сбыта продуктов животноводства должно быть уделено глубокое внимание; д) усиление работ по организации маслодельных товариществ и снабжения концентрированными кормами; е) выделение при Сельхозозе специального отдела живот-

новодства.

16. Признать, что намеченное планом Областного управления увеличение агрономического персонала Земсрганов, особенно в части специалистов животноводства, является недостаточным, также совершенно недостаточным является и количество запрокированного агрономического персонала, как по линии Колхозов, так и Союзов С/Х Кооперации.

17. Просить Областное управление по уточнению пятилетнего плана в разрезе с/х районов, такой отпечатать и снабдить агрономические участки и школы повышенного типа.

По докладу

О плане проведения весенней посевной кампании на 1929г

Заслушав доклад о проведении весенней посевной кампании Областное Аграрное управление отмечает:

1. Что установка, намеченная планом на значительное расширение посевной площади яровых культур (на 25,8%) и повышение их урожайности (на 3,5%), как равно и на значительное усиление роста коллективных форм землепользования и рост производительности кооперирования бедняцко-средняцких хозяйств вполне правильно и выполнимо в условиях нашей Области.

2. Поставленная задача расширения посевной площади яровых полей связана с необходимостью пересева погибшей от сорняков свинной ржи (50 тыс. га) и восполнения не досева яровых прошлого года (13,5%) при ограниченности ресурсов вынуждает напряженность в проведении всей кампании.

3. Это положение еще больше затрудняется тем, что значительная часть бедности Области должна в текущем году произвести пересев земель под лозунгом "обобрание излишков и лучшей земли у кулачества и передача последней бедняцко-средняцкой части деревни".

4. Нет сомнений, что проведение всех этих мероприятий вызовет усиленное выступление кулачества, поэтому организация бедности и середняка является основной гарантией успешного проведения весенней посевной кампании.

5. Выполнение всех этих мероприятий требует и напряженной работы не только работников Земельных Органов, но всей советской общественности, в особенности низовых советских, партийных и хозяйственных органов.

Исходя из вышележащего Совещание ПОСТАНОВЛЯЕТ:

1. Проведение мероприятий весенней посевной кампании настоятельно требует четкой плановой работы, поэтому на основе планов Облземуправления и Уземуправления должны быть составлены планы волостные и порайонные с тем, чтобы волисполкомы и сельсоветы заранее могли наметить свою работу и привлечь к выполнению намеченных задач все общественные и культурные силы деревни.

2. Планы работ весенней посевкампании не только должны быть тщательно проработаны Волисполкомами и Сельсоветами и деревенским активом, но и всей крестьянской массой на сходах и собраниях. Нужно прямо сказать, что без активного участия самого крестьянского населения провести успешно эту работу невозможно.

3. На агрономический персонал возлагается весьма сложная работа, не только правильная организация мероприятий, но и подготовка кадра активных работников на селе, которые могли бы правильно поставить и разъяснить крестьянству о тех задачах, кои ставит перед нами советская власть, в деле развития сельского хозяйства.

4. Учитывая ограниченность государственных средств производства и кредитов считать необходимым принять решительные меры к тому, чтобы в максимально-возможной степени вовлечь средства самого крестьянского населения и сельско-хозяйственной кооперации, как на организацию средств производства, так и на развитие агрикультурных мероприятий.

5. Признавая, что при проведении весенней и осенней посевкампаний прошлого 1928 года наблюдались массовые случаи извращения классовой линии (выдача различных ссуд, и кредитов зажиточно- кулацкой части, задержка и использование кредитов не по назначению), необходимо в эту весеннюю посевкампанию добиться такого положения,

при котором государственные и колхозная кооперативная предпри-
ятия должны или бы одновременно и по прямому назначению
действительно нуждающиеся колхозам производственным коопера-
тивам бедняцким и маломощно-средняцким хозяйствам, кото-
рые действительно не могут выполнить всю производствен-
ную программу.

6. Роль участкового агронома, являющегося органи-
затором сельского хозяйства колхоза, в деле осуществления
классовой политики весьма большая и ответственная, а пото-
му предлагается всему агрономическому персоналу строить
работу исходя, что бы кратко с техническими работами были *гено*
проведена линия ~~связи~~ *линии* для чего держать тесную связь с вол-
копозскими, партийными и другими общественными органи-
зациями, а также и вести строгое наблюдение за снабжающи-
ми организациями, ставя вопросы изобретения классовой линии
перед соответствующими руководителями организациями.

7. Учитывая, что при проведении переделов, сельско-
хозяйских значительную часть сельской Области, бедняцкая и ма-
ломощно-средняцкая часть этих селений получит увеличенное
пакетных угодий вообще и в частности в яровом поле, с освоени-
ем которых без помощи справиться не сможет, необходимо
при распределении средств производства и кредитов это осо-
бенно учесть и недопускать недосева путем оказания этим
хозяйствам усиленной помощи.

8. Отмечая недостаток семян Центром считать необходимым принять решительные меры по орга-
низации фонда по линии:

- а) Заготовки семяматериала за счет средств Общества
- Сельско-Хозяйственного Предтия, б) Организации крестьянских
- напрямосювенных вылазов и в) Взаимные с населением
- заготовительными средствами.

Вопросы этого характера расср на 2 делых правль
ного распределения семяматериала, как уже проверять заявки
насеивания и уточнять их руководстве следующим: а) семена
овса и ячменя должны выдаваться в кредит только колхозам,
бедняцким и маломощно-средняцким хозяйствам. Зажиточно-ду-
щам хозяйствам семена этих культур ни за наличный раб

четами тем более в кредит не выдавать. б) Сортовая семена
свса при огласной поворе выдается и кулацкой части за
наличной расчет и при условии сдачи такого же количест-
ва свса простого свса по существующим государственном
ценом. в) Аппроксимативное семена льна для сплошных посе-
вов свсительно-кулацкой части выдается или за наличный
расчет, или в обмен на свсеное. г) Семена трав свсительно-
кулацкой части выдаются только за наличный расчет при
условии перехода семенн на леготполье.

9. Учитывая ограниченный отпуск крупных сельско-
хозяйственных машин (свижки, триверн, соевирьки) счи-
тать необходимым использовать последние на прокатных
и зерноочистительных пунктах, в первую очередь в производствен-
ных сельско-хозяйственных колхозах.

10. Считая, что в деле предоставления бедняцким
хозяйствам возможности пользования сельско-хозяйствен-
ными машинами большее значение имеют прокатные пункты при
сельско-хозяйственных кооперативах, колхозах и КХОФ и
отсюда домерно маудометворительную постройку их ра-
боте недостаточное обращение внимания со стороны управле-
ния Товарищине Президиуме агропрофсоюз наладить рабо-
ту, путем замены и ремонта изношенного инвентаря и орга-
низации новых пунктов. Лица, заведывающие этими пунктами
за неудометворительное состояние инвентаря и неполное
использование инвентаря должны быть привлечены к ответ-
ственности. Зерноочистительные машины частных лиц долж-
ны быть использованы по плану агроуправления, чем шнее
шнее сельско-хозяйственные машины строятся путем по-
купки приобретенных кредитным и дова ссечными органи-
зациями.

11. Отсюда, что громадным недостатком в прошлой ра-
боте было весьма слабое использование на местах зерно-
очистительного инвентаря, Товарищине предлагает агропро-
фсоулу совместно с с организациями, которые принадле-

142 26
22

лат эти зернопункты срочно изъять эту несормальность, привести немедленно в полную готовность весь инвентарь, установив для каждого пункта район деятельности и приступить немедленно к повсеместному сортированию. Одновременно широко развернуть работу среди населения за полную очистку семян всеми поселениями, установив определенную нагрузку для каждого пункта и машины. Для проведения этой работы использовать сельско-хозяйственные школы и ШМ, Педтехникумы, Комсомол и другие организации, дав определенные задания при составлении планов зерноочистки и протравливания. Весь семенной материал предназначенный к выдаче в ссуду должен быть отсортирован.

12. Отмечая значительную заурядность тровых кле без головок и учитывая важное значение вопроса протравливания семян в деле поднятия урожайности предложить агроперсоналу добиваться массовой организации протравливания семябра.

13. Учитывая, что спрос населения на минеральные удобрения является очень большой и намеченные Облземуправлением и Уездуправлениями размеры завоза не смогут удовлетворить всей потребности, товачание подчеркивает необходимость первоочередного использования удобрений (супер фосфат совместно с калием) под лен, картофель и клевер, проводя снабжение ими в первую очередь колхозов и хозяйств производителей контрактации льна. Соеданием обращает внимание агроперсонала также на необходимость массового заложения показательных участков как с супер фосфатом и калием, так и известью, обращая особое внимание на проведение подготовительной работы на известкование паровых полей.

14. Признавая, что планом Облземуправления размеры контрактации (льна 18 тыс. га, ячменя 8 тыс. га, конопля 500 га) намечены правильно, но отмечаю, что проведение этой работы в прошлом 1938 году тормозилось из-за позднего получения указаний и несвоевременности отпуски кредитов, Сое-

Архивы Удмуртской Республики

вание просит Облземуправление, тот час же по получении сведений от Центра дать на места контрольные цифры и добиться своевременного финансирования этих операций. В целях получения от контрактации наибольшего производственного эффекта, необходимо ее тесно увязать с снабжением средствами производства и агрокультурными мероприятиями и максимально использовать для производственного кооперирования и коллективизации, стремясь к охвату этими мероприятиями целых селений, или же групп хозяйств.

15. Отмечая, что дело ремонта сельско-хозяйственного инвентаря в Вотобласти совершенно неналажено, обратиться внимание КСС Кустпромсоюза на необходимость развертывания этой работы.

16. Учитывая, что в прошлые посевкампании наблюдалось запаздывание с завозом на места семян, машин и минеральных удобрений, просить Облземуправление и Узу вести постоянное наблюдение за основными снабжающими организациями (С/Х Кооперация, С/Хснаб) возложив на местах эту работу на волостных уполномоченных посевкампании и на учетковый агроперсонал.

17. Учитывая, что в предстоящую посевкампанию нагрузка на агроперсонал будет чрезвычайно большой, просить Обоно об использовании для работ (переход на многополье и др.) агрономов с/х школ, ШСМ и Педтехникумов.

18. Отмечая, что при проведении прошлых кампаний увязка работы отдельных организаций, как в Области, уездах, так и волостях была недостаточной, Облезу и Узу эти недостатки изжить, путем максимального вовлечения в работу всех организаций, определить работу общим планом проведения кампании, такой же метод должен быть применен и в волостном масштабе. Проверка заданий по работе отдельных организаций, должна проводиться уполномоченными посевкампании. Агроперсоналу работу всех учреждений и организаций волости отразить в общем волостном плане, требуя через волостного уполномоченного по посевкампании выполнения плана всеми организациями.

19. Отмечая, что работа КЮВ по организации трудаго

143
27

Если бедноте была совершенно неслужебная, просить
Облкрайком дать на места определенные указания и предло-
жить агроперсоналу через колхозных руководителей по посе-
вкамания ускорить работу КХО.

20. Просить Облкомуправления дать указания
об инспекции агроперсонала на местах только
по специальности, не допуская дублирования агроперсо-
нала и поэтому, еще это общей работой.

Ведомо: Сидорова Г. П.

"О повышении урожайности".....

144 28
72

1. Боевой и неотложной задачей настоящего периода является достижение такого темпа развития нашего отсталого сельского хозяйства, который бы обеспечил дальнейшее, безперебойное развитие индустриализации страны. В условиях недостатка зерна и сельскохозяйственного сырья, быстрее разрешение проблемы повышения урожайности имеет громадное значение.

2. Принимая во внимание намеченный темп производства сельскохозяйственных машин, минеральных удобрений, имеющиеся агротехнические возможности, — природные условия — поставленная ЦСХИЗ СССР задача повышения урожайности на 30-35% в условиях Восточной области может и должна быть полностью и в срок выполнена.

3. Увеличение сельскохозяйственной продукции в первый год пятилетия должно пойти преимущественно за счет восстановления посевной площади под зерновыми культурами. В последующие годы наибольшее внимание должно быть уделено подьеме урожайности и расширению посевов под кормовыми и техническими культурами.

4. В целях усиления социалистических элементов в сельском хозяйстве и ускорения повышения урожайности, задача подьема урожайности должна так разрешаться, чтобы всемерно цел процесс обобществления сельскохозяйственного производства, процесс вовлечения бедняцких и средняцких хозяйств в коллективные и кооперативные объединения.

В качестве конкретной задачи надо поставить внедрение в совхозы и кооперативные объединения всех агрономических движений, с тем, чтобы поднять урожайность, как минимум: в совхозах на 100% выше урожайности индивидуальных хозяйств, колхозах на 60% (по сравнению со средней к началу пятилетия) и в простейших кооперативах на 45% (по сравнению со средней урожайностью, принятой к началу пятилетия).

5. Однако, не надо забывать, что на ближайшее пятилетие основным производителями сельскохозяйственной продукции и поставщиками их на рынок будут являться индивидуальные бедняцкие и средняцкие хозяйства. Поэтому в основном проблема урожайности

1446
может быть разрешена путем ускорения под"ема индивидуальных крестьянских хозяйств, основным условием которого является всемерное усиление экономической заинтересованности их в под"еме своего хозяйства. С этой целью необходимо добиваться:

а) Соответствующего правильного соотношения цен на сельскохозяйственные продукты.

б) дальнейшего точного соблюдения реляционной законности

в) Изменения сельскохозяйственного налога в сторону возможного облегчения положения бедняка и средняка и использования своего налога в качестве толчка к агрикультурному под"ему.

6. Во многих случаях Области агрономическими мероприятиями должно предвостановить устранение основных недостатков земледелия путем ссуждения территории в один компактный участок, перехода к агрополоснице и малополоснице, спрямления границ, перехода к коллективной форме земледелия с обязательным полным агрономическим обслуживанием землеустройства.

7. Для повышения и достижения устойчивой урожайности является неосложное коренное переустройство истощившей паровой системы полеводства, путем усиленного внедрения многопольных севооборотов с посевом трав и корнеклубноплодов до размеров к концу пятилетия не менее 60% пашни.

Для увеличения урожайности клевера и достижения устойчивого севооборота необходимо:

а) Агрономам иметь надзор (до сего времени недостаточный) за соблюдением правильного чередования культур в севооборотах.

б) Применять все орудия и механизмы в обслуживании клевера.

в) Обратит внимание на массовое применение пасенного и летнего боронования клевера, на запрещенные частицы сита по клеверу I года посева и регулирование ее в последующие годы, на посев клевера разбросной сеялкой.

8. Особенное внимание должно быть обращено на массовое внедрение улучшенных приемов обработки почвы, с главной целью:

а) в течении ближайших лет полностью заменить соху и сабан плугом.

X

145
29

Для ускорения перехода к ранним парам необходимо заблаговременно разрешить вопрос с организацией летнего содержания скота, передвинуть вывозку навоза и первую всапку пара к моменту окончания сева ранних яровых культур и добиться своевременного осуществления дальнейшего правильного ухода за ранним паром.

146 38
8

б) Взять твердый курс на массовое применение железных борон, культурных плугов, скучников и лущильников.

в) Добиваться отпуска рядовых сеялок в размере обеспечивающем рядовой посев на площади 50% посевов зерновых культур.

г) Обеспечить совхозы и крупные колхозы тракторами.

д) К концу пятилетия добиться перехода к ранним парам на площади не менее 60% посева озимых.

е) Применять заблевуую вспашку или лущение в размере 30% площади под озимью на глинистых и суглинистых почвах южного района и 100% площадей под льном корнеклубнеплодами и ячменем с передвижением времени осенней вспашки на более ранний срок.

9. В повышении урожайности громадную роль должны сыграть сортовые семена. Необходимо развить такой темп производства сортовых семян, что бы к концу пятилетия под сортовыми и апробированными посевами было занято по ржи, ячменю и картофелю не менее 50% и по овсу и льну - 100% от площади под ними. Для достижения этого необходимо:

а) Обеспечить 100% контрактацию сортовых посевов.

б) В ближайшие три года не допускать употребления сортовых семян на другие, не семенные нужды.

в) Добиться от С-В-Областной Опытной Станции увеличения отпущения семян наиболее урожайных сортов до размеров обеспечивающих намеченный постановлением сессии ЦК КПС (СССР) темп 100% замены *базисных семян чужеземцами*

г) Применять в хозяйствах репродукторов все агрономические достижения.

д) Со следующего года полностью перейти от гнездового метода работы к построению семеноводства по методу организации сортовых сплошных массивов.

е) Поручить Областному управлению приступить к размножению семян позднеспелого клевера.

10. Отличая чрезвычайную ненормальность весьма слабого использования сортировочных машин, в условиях чрезмерной засоренности семян и недостатка сортировок должны быть приняты меры к полному их использованию путем установления поселенных маршрутов сортировок, прикрепления к ним специальных работников с профилированными

ние их, своевременного ремонта, взятия во учет всех сортировак и пуска их в работу, в чем бы семена эти не находились. В районах, вполне обеспеченных сортировочными машинами в этом же году осуществить 100% сплошную очистку семян, в остальных районах в течении ближайших 3-х лет осуществлять повсеместную обязательную очистку семян. В этот же срок добьются уничтожения вкж. Организация сортировочных пунктов пригласить в первую очередь и совхозам, крупным колхозам и кредитным товариществам в составе следующих машин: сортировка "Трудит" или "Милитон", триер "Бломариус" и "Кукута".

II. Ввиду недостаточного производства минеральных удобрений, считать необходимыми: первоочередное их использование под ландшафт, картофель и строчную роль и во вторую очередь под сортовой овес и ячмень.

б) Принять меры к использованию, в качестве удобрения торфа для удобрения для чего организовывать специальные товарищества по разработке залежей торфа и использованию его в качестве подстилки для скота.

в) С первого же года приступить к производству известки, широко развернуть сеть опытных участков с применением известки и начать работу по массовому применению ее.

г) Улучшить современные способы хранения и использования навоза путем устройства навозохранилищ, запаивания навоза тот час после вывоза его, поставками опилок с хранения навоза по методу Франца.

13. Отмечая колоссальный ущерб наносимый вредителями сельскому хозяйству, следует усилить работу по массовому ознакомлению населения со способами борьбы с вредителями и по изучению основных вредителей. Область (овисов и льняной совки, клещевого долгоносика, тесем и шведской мухи, зеленглазки и картофельно-овинной головни и шершня) и изыскать способы борьбы с ними.

В части протравливания наметить полную протравку сортовой семян овса и ячменя, а также и пшеницы.

14. По льну и картофелю наметить под"ем урожайности в 40%

и увеличение высе агропримесей, а также его дополнительная по-

147 31
B

сев льна по клеверу, увеличение нормы высева, переход к более ранним срокам посева, применение полки, вспашки клеверу культурными плугами, улучшение способов уборки обмолота и обработки льна. Применение проваливания клубней картофеля перед посадкой, двойное окучивание, улучшение способов посева и хранения картофеля.

14. Устойчивое повышение урожайности может быть вернее обеспечено при условии одновременного согласованного развития продуктивного животноводства. В качестве конкретной задачи поставить повышение удоев коров на 20-25% с такой целью:

а) В ближайшее же время сделать решительный шаг вперёд по линии увеличения площади под травами и корнеплодами и зерновыми бобовыми.

б) Поднять производительности лугов, путем их осушки, боронования и искусственного залуговения.

в) Приступить к изготовлению силосованных кормов.

г) Обеспечить потребность животноводства в жмыхах, путем закупа их, а также путем переработки на масло отходов при сортировании и масложмыхных семян, путем организации заготовок кустарного жмыха.

д) Обратить внимание на улучшение летнего содержания скота, путем закупа части пара выкормки сена, ранним картофелем, ранними корнеплодами, организацией пастбищ с посевом пастбищных кормовых трав.

е) В 50% хозяйств осуществить улучшенное кормление скота и утепление скотных дворов. В колхозах добиваться постройки теплых скотных общотельных дворов. Ввести повсеместное настульство.

15. Несмотря на общепризнанность проведения мероприятий по комплексному методу, работа по нему проводится в редких случаях. Землеустройство зачастую не сопровождается переходом на многополье и широкие полосы. Необходим решительный переход к работе по комплексному методу. Надо в каждом отдельном случае подобрать такую группу агрономических улучшений, которые бы в наиболее быстрый срок дали повышенную и устойчивую урожайность.

16. Отрицательным моментом в работе агрономии является не придание во многих случаях агрономическим улучшениям массового, сплошного характера и независимость мероприятий. Например: сорти-

рвание семян, рамный пар производят меньшинство хозяйств селения. Проводится познавательное кормление коров и после опыта работа не доводится до конца: переход к правильному кормлению скота, организация хозяйств в животноводческие объединения.

Намеченный темп подъема урожайности может быть выполнен лишь при условии массового распространения агрономических приемов с доведением их до конечных результатов.

17. Зачастую результаты от агроулучшений снижаются благодаря неудовлетворительному выполнению мероприятий с качественной стороны. Необходимо обратить самое серьезное внимание на улучшение качества выполнения агромероприятий.

18. Многие простейшие мероприятия большинством крестьян вполне осознаны и для сплошного их осуществления имеются в достаточном количестве материальные возможности. Практическое осуществление их тормозится по причинам неосознанности меньшинства крестьян, сознательного срыва мероприятий верхушкой деревни, неумения осуществить мероприятие. Принимая во внимание сказанное, в целях побуждения наиболее отсталых элементов крестьянства, - признать возможным в условиях Области к сплошному проведению в обязательном порядке простейших агроулучшений.

19. Обязательность проведения агрономических улучшений применять только в тех случаях, когда:

а) Большинство населения (не менее 2/3 всего числа хозяйств в селении) соглашается на применение данного улучшения.

б) Мероприятие вполне соответствует природным условиям района.

в) Сплошное его осуществление вполне обеспечено соответствующими материальными возможностями (машинами, семенами, нормальном и т.д.).

В условиях Области считать возможным включить в агроминимум следующие мероприятия:

- По дому водству: 1) Сортосеи посевы, 2) Сортирование семян 3) Уничижение межд.
- 4) Протравливание семян 5) Борьба с вредителями 6) Семена соев плугами 7) Переход к многопольным севооборотам 8) Правильная и своевременная запашка навоза 9) Уборка с пашки камней,

148 32

пней, кустарников 10)запрещение пастбы скота на ранних парах, ба
мях и клеверах в первый год посева 11)Уничтожение ~~нагорелой~~ 12)Ор
ганизация самодюдов 13)Рядовой посев в колхозах и коллективах.

По животноводству: 1)Введение пастушества 2)Запрещение выпуска в
стата беспородных производителей в тех селениях и объединениях,
в которых имеются улучшенные производители 3)Утепление скотных
дворов 4)Организация выгонов(пастотин)

По луговодству: 1)Запрещение пастбы скота весной и поздней осе
нью в дождливый период на заливных и низинных лугах 2)Очистка лу
гов от кочек и кустарников 3)Сушка лугов простейшими способами.
4)Запрещение ежегодных переделов лугов.

20.Считать необходимым в предстоящем году издание волостны
ми съездами Советов постановлений, обязывающих население прово
дить определенной агрономически значимую простейшую улучшений.
В обсуждении вопроса о подеме урожайности должно принять участие
само население и низовые организации на собраниях сельско
хозяйственных секций при Сельсоветах и Волисполкомах, сходах, кре
стьянских заседаниях Сельсоветов. В течении марта месяца 1929 го
да в каждой волости провести конференции по подему урожайности
из представителей колхозов, колхозов, кооперативов, групп бедноты,
крестьянских школ и волостных советских и общественных организа
ций.

21.В задачу волостных съездов и конференций по подему урожай
ности входит разрешение следующих главных вопросов:

а)Рассмотрению и при утверждении плана по подему урожай
ности в волостном и районном масштабе.

б)Назначение агрономических улучшений, возможных в условиях
данной волости к исполнению в обязательном порядке.

22.Установление для разработки мероприятий по подему уро
жайности по селениям проводится с/х секциями сельсоветов.Признать
необходимым обратить внимание на всемерное усиление работы с/х
секций в настоящее время почти не работающих, путем подбора в с/х
секции крестьян-опытников, членов колхозов и кооперативов, препода
вателей школ и прикрепления учащихся. Педтехникумов, ШСМ, с/х Тех
никумов Совпарткоп к определенным с/х секциям и инструктирова-

1995

ния с/х секций.

23. Мероприятия агроминимума считать необходимыми к обязательному проведению после утверждения Волисполкомом протокола общего собрания граждан селения с постановлением большинства собрания о проведении мероприятия. Контроль над проведением мероприятий агроулучшений в обязательном порядке производят агрономические исполнители данного селения.

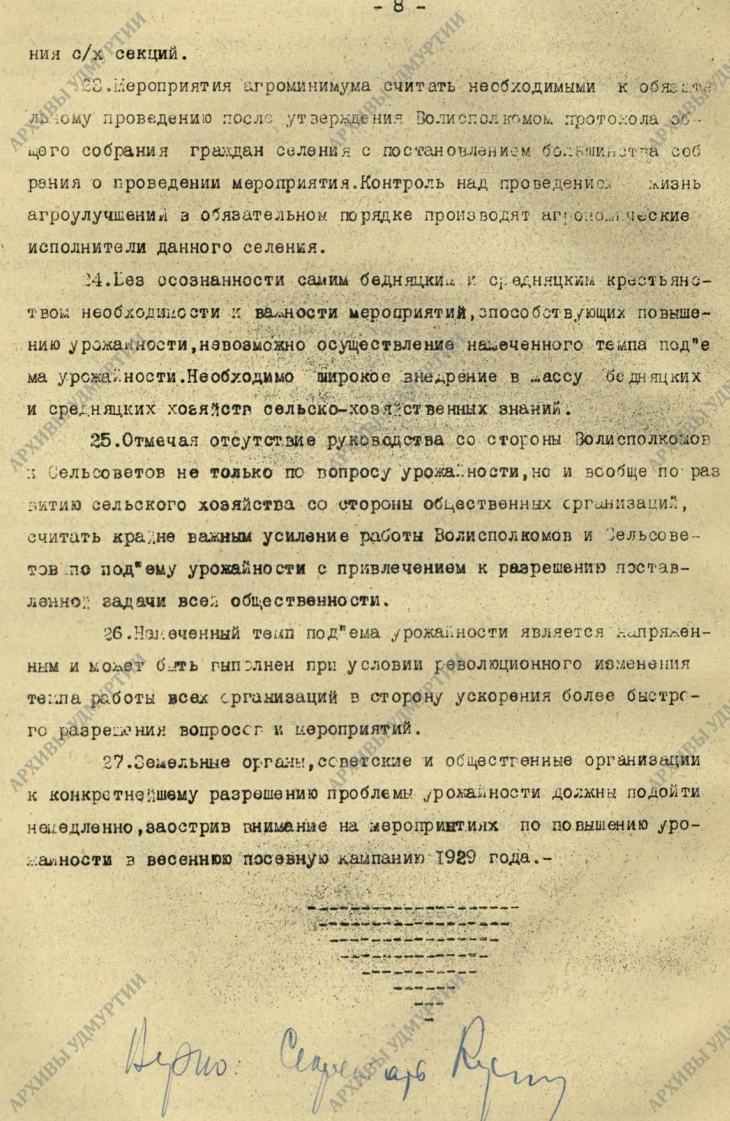
24. Без осознанности самим бедняцкими и средняцкими крестьянством необходимости и важности мероприятий, способствующих повышению урожайности, невозможно осуществление намеченного темпа подема урожайности. Необходимо широкое внедрение в массу бедняцких и средняцких хозяйств сельско-хозяйственных знаний.

25. Отмечая отсутствие руководства со стороны Волисполкомов и Сельсоветов не только по вопросу урожайности, но и вообще по развитию сельского хозяйства со стороны общественных организаций, считать крайне важным усиление работы Волисполкомов и Сельсоветов по подему урожайности с привлечением к разрешению поставленной задачи всей общественности.

26. Намеченный темп подема урожайности является напряженным и может быть выполнен при условии революционного изменения темпа работы всех организаций в сторону ускорения более быстрого разрешения вопросов и мероприятий.

27. Земельные органы, советские и общественные организации к конкретнейшему разрешению проблемы урожайности должны подойти немедленно, заострив внимание на мероприятиях по повышению урожайности в весеннюю посевную кампанию 1929 года.

Ведомо: Сидорова Анна Васильевна



Подготовка актива и использование общественных и культурных сил для проведения массовых сельско-хозяйственных мероприятий*

Заслушав доклад о подготовке актива и использования общественных и культурных сил для проведения массовых сельско-хозяйственных мероприятий, Областное Агросоветание констатирует:

1. Значительная отсталость в развитии сельского хозяйства Вотской Автономной Области происходит от отсутствия у населения достаточных знаний по агрономии, а потому широкое развертывание производственной агропропаганды является весьма важной очередной задачей.

2. Широкое развертывание агропропаганды и проведение массовых агромероприятий возможно лишь при том условии, если в этом деле, кроме агрономического персонала примут участие все местные, общественные и культурные силы и учреждения (совхозы, сельско-хозяйственные школы, Ш.К.М., Педтехникумы, др. школы, Комсомол и др.).

3. Участие всех организаций в работе по сельскому хозяйству должно проходить на основе общих планов земорганов и агроучастков, в которых должна быть определена роль и размеры участия отдельных учреждений и организаций.

4. Основными задачами массовой работы должна быть пропаганда и внедрение как общедоступных агротехнических приемов повышения урожайности, так и мероприятий по коренной реконструкции сельского хозяйства (организация коллективов и производственных сельско-хозяйственных кооперативов, организация многополья и др.).

Исходя из вышеизложенного Областное агрономическое Советание постановляет:

1. Составленный Облземуправлением план проведения массовой работы по сельскому хозяйству одобрить.

2. Намеченные мероприятия по подготовке актива и культуры, путем организации специальных курсов, а также и путем созыва массовых крестьянских конференций считать правильными.

3. Подчеркнуть, что проведение устной пропаганды в широком масштабе и организация сельско-хозяйственных кружков является делом весьма важным и требующим уделения большого внимания со стороны и об

1495

-читален, школ и всех общественных организаций.

4. Учитывая, что деревни испытывают большую нужду в сельско-хозяйственной литературе, просить Областное управление в ближайшее же время провести снабжение сельско-хозяйственных кружков пособиями, а Политпросвету снабдить Идби-Читальни и Библиотеки-передвижки соответствующей сельско-хозяйственной литературой.

Просить Областное управление наладить материалы по весенней полевой кампании, поднятию урожайности и развартывания массовой агропропаганды среди активного деревни.

5. Считать, что размеры проведения показавальной пропаганды и участие в ней отдельных организаций намечены вполне в основном правильно.

6. Приставая, что организационно-массовая работа в деле улучшения сельского хозяйства имеет решающее значение и участие всех местных организаций в ее проведении особенно необходимо, просить Областные организации дать по своим линиям указания на места на основе плана Областного управления.

7. Для общей увязки работы волостных организаций считать необходимым составление участковой агрономом общего плана проведения сельско-хозяйственных работ с указанием в нем размеров и форм участия отдельных организаций, с тем, чтобы по рассмотрении этого плана на совещании всех заинтересованных организаций волостной уполномоченный по совещательным мер требовать его исполнения отдельными организациями и учреждениями.

АБ.

Ведом. Сиринская Ведом.

Станция Защиты Растений от вредителей.

Заслушав доклад Зав. Станцией Защиты Растений тов. Кособуцко го, об итогах работы Станции и перспективах на будущее, Областное Агрономическое Собрание, признавая большое научно-практическое значение работ предельной Станции по влиянию вредителей Области, выработке и организации борьбы с ними и о с т а в и л о :

1. Что распространение многих вредителей и болезней растений в Области настолько велико, что эти вредители приносят не только колоссальные убытки сельскому хозяйству, но и нарушают плановое проведение важнейших агромероприятий. Поэтому при усилии Правительство страны, направленной на повышение урожайности и увеличение посевной площади, борьба с вредителями, в условиях Области, приобретает исключительное значение.

2. Что до сих пор времени Областные и местные советские и общественные организации не доседали экономическое значение вредителей и значения работ Станции, показателем чего служат крайне недостаточное и непостоянное финансирование мероприятий по борьбе с вредителями. В частности это обстоятельство, наряду с другими условиями, повело к неполной ликвидации опасности созданной колоссальным озимого червя в 1928 году.

3. Что проведение практических мер борьбы с вредителями, вследствие малой изученности их в условиях Области, полнейшей неосведомленности населения и перегруженности агроперсонала, было чрезвычайно затруднено.

Считаясь с вышеизложенным и имея ввиду твердо взятый Правительством курс на повышение урожайности, Областное Агрономическое Собрание п о с т а н о в и л о :

1. Считать крайне необходимым расширить в будущем практическую работу Станции с оставлением лишь тех научно-исследовательских работ, на результатах которых строятся практические мероприятия.

2. Поручить Областному управлению позаботиться перед Областным комитетом о создании нормальных условий для работы Станции, направив за последней плановое и достаточное финансирование мероприятий, в первую голову, на создание постоянной инструкторской сети

1506

без какой-либо успешной проведённой ликвидации вредителей неиможно.

3. Производственный план Станции Защиты Растений на 1929 год в общем признать правильным.

4. При проведении плана в жизнь возложить ответственность на советские органы на местах и агроперсонал за неумелое проведение таких мероприятий как борьба с озимым червем, борьба с проволочником, борьба с вредными мушками и борьба с совкой-гаммой в 1929 году.

5. Считать обязательными для агрономов проведение следующих обследовательских работ: 1) Весеннее обследование плодородности озимого червя 2) Вторичное обследование червя 15 июля, 3) Обследование ржи на спорынью и яровых на головню и 4) Обследование льна на совку-гамму.

6. Признать необходимым проведение в обязательном порядке следующих мер борьбы с вредителями: 1) Протравливание семенного материала в районах сильного заражения, 2) Проведение дружной предпосевной вспашки и посева в борьбе с червем 3) Изоляция повреждённых от массовых вредителей (озимый червь, совка-гамма и пр.).

7. Признать обязательным участие агроперсонала в создании деревенского актива и в частности в организации и руководстве кружков химизации населения, создающихся по линии Осоавиахим и Ставра.

8. Признать обязательным для Ставра внеочередное и полное проведение практических мероприятий в коллективных хозяйствах.

9. Поручить Ставра озаботиться своевременной высылкой на места массовой агитационной литературы, как на волжском, так и русском языках, инструкций агроперсоналу по обследованию вредителей, а равно и оборудованию агропунктов соответствующими пособиями (коллекции и пр.).

АБ

Ведом. Смирнов

АРХИВЫ УДМУРТИИ

Очередные задачи колхозного строительства

1. Пятилетний план развития сельского хозяйства исходит из главных отiranых точек технической и социальной реконструкции сельского хозяйства, что может быть достигнуто путем переустройства массы бедняцких и средняцких хозяйств на новой технической базе, механизации, индустриализации и электрификации.

2. Общая установка в развитии сельского хозяйства сводится к одному — направлять сельское хозяйство по пути коллективизации.

3. Перед колхозным движением поставлены задачи (дальнейшего развертывания колхозного строительства, как одной из основных форм социалистической реконструкции сельского хозяйства) всемерного развития и подема производства в самих колхозах, через максимальное расширение посевных площадей, максимального повышения урожайности и увеличения в колхозах товарной продукции.

4. Переходя к оценке состояния колхозного движения Эотобласти и отмечая бурный рост колхозов и производственных товариществ (увеличение до 300 организаций) и огромную тягу бедняцко-средняцких групп крестьянства к коллективному земледелию, в ряде случаев переход целых селений в товарищества по общественной обработке земли (Монгинская, Алмашская, Глазовская волости) констатируя ряд хозяйственных достижений колхозного движения в целом, расширение многопольных севооборотов, повышение урожайности и т. д. Совецанке считает эти достижения совершенно недостаточными и далеко не отвечающими задачам, выдвигаемым перед колхозным движением.

5. Колхозы больше чем на 75% возникли после января месяца 1928 года, в силу чего по форме организации и методам ведения своего хозяйства мало чем отличаются от отдельных крестьянских хозяйств, степень обобществления имущества и производства в большинстве колхозов числится коллективными хозяйствами лишь по уставу и т. д..

15105

6. В старых колхозах организация и направление хозяйства не увязаны с общим генеральным планом развития сельского хозяйства Области. В районах льноводства, колхозы имеют посевную площадь под техническими культурами наравне с крестьянскими хозяйствами. Колхозы как общее явление, имеют меньшую обеспеченность продуктивным скотом, получая основной доход от полеводства.

7. Такое состояние колхозного движения грозит задержкой темпа его дальнейшего развития, усиленным явлением распада колхозов и общим понижением его народно-хозяйственного значения и требует самой решительной и беспощадной борьбы за искоренение недостатков.

8. Мелкий карликовый размер колхозов (11,9 дворов) образовавшийся в результате стихийности колхозного движения и недостаточности организационно-хозяйственного обслуживания его является в настоящее время основным дефектом колхозного движения.

9. На очередной перспективный 1939 год размер колхоза в среднем должен быть доведен до 14,5 крестьянских хозяйств на одно коллективное объединение, по размерам территории 140 га. Отнюдь не создавая препятствий к дальнейшему развертыванию колхозного движения во всех его формах поддерживая также и все мелкие объединения, необходимо всемерно добиваться укрупнения неземлеустроенных и вновь организуемых колхозов.

10. Совецкая считает, что вновь организуемые колхозы примерно должны состоять как минимум из 16 крестьянских хозяйств.

11. При выполнении работ по землеустройству колхозов и в особенности при проведении внутриселенного землеустройства, необходимо обеспечить полную возможность перехода, как землеустроенных, так и остающейся части селения в крупно-коллективные формы.

12. Необходимо только в крайних случаях содействовать выделению мелких выселков (10-15 хозяйств), из которых обычно возникает карликовый колхоз. Обеспечение правильного землепользования, создающего все предпосылки к развертыванию крупного коллективного хозяйства должна идти через углубленное внутриселенное землеустройство без вьезда из деревни.

13. При организации мелких коллективов и в частности в

15240
40

малодворных земобществах, применять в организации метод открытых колхозов.

13. Развитие процесса укрупнения в колхозном движении, должно идти по линии организации колхозов и простейших производственных товариществ в кустовые объединения, создания новых крупных колхозов через перевод целых селений на устав коллектива и через вовлечение в существующие колхозы массы бедняцких и средняцких хозяйств через слияние старых мелких колхозов в крупнее.

14. Рассматривая простейшие производственные объединения, машинные, семенные, маслодельные и другие товарищества бедняцко-средняцких слоев крестьянства как переходную ступень от мелкого единоличного хозяйства к крупному коллективу, необходимо усилить организационное и агрономическое обслуживание этих объединений, всемерно стимулируя переход от низших форм кооперативных объединений к коллективным хозяйствам.

15. В целях повышения эффективности вложений и производительности труда в колхозах необходимо:

а) Капитальные вложения в колхозы направлять по плану и таким образом, чтобы они содействовали расширению крупного сельскохозяйственного строительства, созданию промышленных предприятий индустриального порядка, внедрению крупных сельскохозяйственных машин, охвату максимальной площади под минеральными удобрениями, сортовыми посевами, в целом создавая все предпосылки к увеличению урожайности и общему подъему хозяйства.

б) Первоочередное обеспечение кредитами и средствами сельскохозяйственного производства кустовых объединений крупных колхозов и крупных производственных товариществ и вообще коллективных хозяйств.

в) Первоочередное обеспечение кредитами и средствами сельскохозяйственного производства кустовых объединений, крупных колхозов и крупных производственных товариществ и вообще коллективных хозяйств.

в) При этом достигнуть максимальной увязки как отдельных видов вложений между собой, так и с отдельными отраслями, недопуская разрыва в направлении производства колхозов с природными и экономическими

кими условиями данного района.

г) В обязанности уделить внимание правильной организации производства, в частности развитию животноводства и специальных отраслей (свиноводство, молочное, племенное и семенное дело, птицеводство, стородничество и пр.).

д) В районах льноводства всемерно содействовать расширению посевов льна, через внедрение в колхозы агрегатов сельско-хозяйственных машин по переработке льна, а также и других агроулучшениям.

е) организации кредитования колхозов преследовать своевременное и первоочередное снабжение кредитами, применение коллективного метода кредитования, строгий контроль за целевым использованием средств, максимальное использование оценок бедности и содействие развитию мелких и средних предприятий.

4. Дело развития сельско-хозяйственной индустрии исключительное внимание уделить организации крупных скотоводческих предприятий по переработке с/х продукции в молочные свиноводческие продукты. Наряду с этим в районах льноводства приступить к созданию пунктов по первичной обработке льна, преследуя цель расширения посевов, в сравнении с единоличным хозяйством в два раза. В Можжыковском и Ижевском уездах провести подготовку к организации в местностях об'единениях и в крупных колхозах картонно-бумажных и целлюлозных заводов.

16. Необходимо обеспечить производственными планами колхозов уездных и областных планов развития сельского хозяйства области. Работа в этом направлении должна стать одной из основных функций колхозно-участковой агрономии.

17. В очередном году для всех крупных колхозов, кулацких об'единений составить организационные планы, для чего выделить из Областного управления и Облхозсовхоза ряд специалистов возложить на них ответственность за своевременное выполнение.

18. Считаю, что работа колхозного агронома является частью всех общегосударственно-агрономической деятельности в деревне, следовательно считает, что его деятельность должна протекать в условиях максимальной согласованности и тесного рабочего контакта с колхозным агрономическим персоналом. Проведение всех агрономи-

153 41
42

ческих мероприятий, исходя из общего районного (волостного) плана развития сельского хозяйства.

Участковому агрономическому персоналу работу по коллективизации считать одной из важнейших работ по развитию сельского хозяйства, обеспечивая первоочередность агрономической помощи за колхозами (переход на многополье, проведение агромероприятий).

19. В очередную возвышательную колхозы должны стать активными проводниками всех агрокультурных мероприятий, обеспечивая должное повышение урожайности (ожестка и протравливание семян, применение удобрений, закладка посевочных участков и т.д.). Кроме того, колхозы и производственные товарищества должны оказывать максимум помощи бедноте и малосельным хозяйствам окружающих селений, через льготный и бесплатный (бедноте) отпуск в прокат сельскохозяйственных машин, через очистку зерна, проведение общественных заплесков и смазаний общего организационного руководства.

20. Контрактация должна полностью охватить все существующие колхозы и простейшие производственные объединения. Контрактация должна быть использована для расширения и укрепления колхозного сектора сельского хозяйства и стать базой организации производственного кооперирования сельского хозяйства (организация товариществ по общественной обработке земли и др. объединений).

21. Вместе с тем, поселная кампания должна явиться новым мощным толчком развития колхозного движения в деревне всемерно стремясь при этом к охвату коллективизацией целых селений.

22. На весь агрономический персонал возлагается ответственность за контроль и участие при распределении кредитов, сельскохозяйственных машин, удобрений и других средств производства, чтобы в первую очередь были обеспечены колхозы и товарищества, затем бедняцкие слои деревни и артели сельских хозяйств.

23. В проведении отчетно-перелиборной кампании агроперсоналу принять самое активное участие, организуя отчетные доклады на собраниях при участии бедноты, артелей и артеликов. Кроме

того, отчетно переизборная кампания в то же время должна быть и кампанией по широкому вовлечению массы мелкопомощных хозяйств в колхозное строительство, а также и по дальнейшему развертыванию колхозного движения, созданию новых колхозов, ликвидации мелких колхозов, в целом организуя широкое общественное мнение вокруг колхозов.

24. Основной задачей колхозного движения является максимальное вовлечение батрацкой, бедняцко-средняцкой части деревни, при условии обеспечения наибольшей организованности среди них для борьбы с капиталистическими тенденциями в деревне и надлежало этого классового руководства в этой борьбе.

25. Поэтому для организации колхозные элементы не допускать в колхозы, в случае же перехода целых селений в коллективные объединения вступление кулацкого элемента в колхозы допустимо при условии перевода их имущества в неделимый капитал и лишения права быть выбранными в совет, или правления колхоза, исходя из решений

26. Организацию оплат труда проводить, исходя из решений

III-го Всероссийского съезда колхозов по количеству и качеству затрачиваемой рабочей силы, всемерно поощряя сельщину. Считать необходимым организацию образцовых колхозов по одному показательному колхозу в каждом типичном сельско-хозяйственном районе Вотобласти.

27. Вся работа по коллективизации сельского хозяйства должна носить характер массового добровольного движения, обеспеченного максимальным участием советских, партийных, профессиональных и общественных организаций сил, при полнейшей самодеятельности, широкой инициативе, активности всего крестьянского населения.

Ведомо: Семенов Ряз

П О Д О К Л А Д У

"Землеустройство Восточной Авт.Области"

1. Успешное развитие и реконструкция сельского хозяйства в направлении и темпом, которые намечены в перспективном пятилетнем плане Облземуправления по сельскому хозяйству, требует в первую очередь соответствующих новых форм организации сельскохозяйственной территории Области.

2. Основная установка в области всех намеченных мероприятий по реконструкции местного сельского хозяйства заключается во всемерном содействии росту коллективизации и его производственному кооперированию населения, т.е. в содействии росту социалистических элементов в сельском хозяйстве.

Наряду с этим, интересы Республики, вытекающие из общих объективных условий, ставят перед Земорганами Области и задачу содействия росту сельского хозяйства также в индустриальном секторе его. Последняя решается плановыми предположениями Облземуправления, путем проведения комплекса мероприятий, направленных на повышение урожайности, сельскохозяйственного производства, в направлении повышения товарности сельскохозяйственных продуктов у основной массы производителей их, а именно у бедняцко-средняцких слоев населения.

3. Усиленный темп индустриализации страны, представляющий уже в данное время повышенный спрос на сельскохозяйственное сырье требует принятия энергичных мер в области сельского хозяйства, к созданию такой сырьевой базы, которая бы в дальнейшем вполне обеспечивала потребности той части развернутой промышленности, которая выдвигается в расчете на сельскохозяйственное сырье. Это же обстоятельство требует безотлагательного концентрации усилий направленных на развитие и реконструкцию сельского хозяйства в первую очередь в районах возделывания промышленно-товарных культур.

4. Вследствие изложенного Аграрно-экономическое Советание считает, что указанные общие условия в развитии сельского хозяйства представляют к землеустройству 4- основных требования:

- а) необходимо темп землеустроительных работ форсировать до

возможного предела.

б) Направить землеустройство прежде всего, по пути образования коллективных и товарищеских форм землепользования.

в) Сконцентрировать землеустройство преимущественно в районах концентрации промышленно-товарных культур и

г) Прииспособить землеустройство к интересам бедняцко-средняцкой массы населения.

5. Наряду с вышеуказанным, плодотворно в землеустройство огромных в своей совокупности государственных и крестьянских средств труда, найдет себе наибольшее оправдание лишь в том случае, если совмещаемые землеустройством новые хозяйственные технические формы, организационные территории, позволят использовать таковую в дальнейшем с наибольшим хозяйственным эффектом.

В тоже время развитие сельского хозяйства мыслится на основе наибольшего укрупнения хозяйственных объединений и широкой его механизации и тракторизации, эти обстоятельства побуждают отнестись весьма критически к практике истекших лет, допускаяшей образование при землеустройстве мелких объединений, как с коллективными, так и с индивидуальными формами землепользования.

В тоже время практика эта характеризуется отсутствием четкого стремления Земорганов к развитию углубленного землеустройства. Главными причинами весьма понижали общий эффект землеустройства, а порою сводили его к нулю.

6. В том же направлении понижения экономического эффекта землеустройства действовало и крайне недостаточное обслуживание со стороны агрономической организации Области (30% в 1928 г) недостаточное участие последней в предварительной подготовке земельных и землеустройству.

7. Отмеченные в последних двух пунктах положения по мнению Комитета, вытекают перед Земорганами Области следующие очередные и важнейшие задачи:

а) Неотложность в самом спешном порядке проработать вопрос оптимальных размеров отводов земельных территорий не только в общегосударственном масштабе, но и в районном, а в местах открытой землеустроительской участковой службы и в полномочном масштабе. При наличии

155 36
36
наличии самого незначительного количества крупных селений и бедно-зеленной чрезвычайности.

Советание находит, что землеустройство в Зотоласти должно идти главным образом по линии борьбы с внутривладельческими недостатками землепользования: многополосицей и мелкополосицей, соблюдая при этом, размещением полос в первую очередь интерес бедняцко-средняцких слоев деревни и, наконец,

в) Придать делу агрономического обслуживания землеустроительных и землеустроительных объединений, а также предупредительной подготовке населения к землеустройству, характер основной и одной из важнейших работ агроперсонала.

В соответствии со всем вышесказанным, Агрономическое Советание постановляет:

а) Намеченный Областным управлением объем землеустроительных работ на текущий год в площади 203,8 тыс. га, как составленный в соответствии с возможностями к его осуществлению - одобрить.

б) Одобрить также размещение работ по территории Области (Глазовскому уезду - 151,3 тыс. га, Ижевскому - 29,1 тыс. га и Можгинскому - 23,4 тыс. га) сделанное с расчетом охвата землеустроительных работ в первую очередь льноводческих районов.

Однако, в связи с намечившимся в Ижевском уезде значительным ростом коллективного движения, а также необходимостью усиления землеустройства в пригородных районах (особенно в Лудорвайском) и в части льноводческих волостей - признать необходимым расширить в названном уезде в текущем году общий объем землеустроительных работ, но не за счет сокращения такового в Глазовском уезде, а за счет общего увеличения по Области объема работ. В соответствии с этим просить Областное управление срочно принять соответствующие меры к исполнению настоящего решения и в частности возбудить через Облсполком ходатайство перед Наркомземом об увеличении ассигнований по бедняцкому фонду и отпуска межхозяйственного в связи с необходимостью расширения работ по Ижевскому уезду. Для обеспечения исполнения намеченного объема работ обратиться внимание Областного управления на необходимость комплектования штата землеустроителей не позднее как к 1 апреля текущего года.

В тоже время решительно подчеркнуть, что землеустроительством должна быть охватываемая только та часть земель и площадей каждого уезда и района, населения которой даст твердые гарантии и переходу после землеустройства и окончательным землеоборотам. В соответствии с этим обратить внимание Областного управления на необходимость не допускать исключения в плане землеустроительных работ на предстоящий летний сезон работ необеспечиваемых последующим введением в землеустраиваемых об'единениях улучшенных приемов ведения сельского хозяйства не останавливаясь здесь, а под всеми случаями перед слишком об'емом работ по уездам против земель или контрольные меры.

в) Власти Областного управления курс на всемерное сокращение дробности мелких земель на всевозможное углубление, вывоз образцов землепользования, или с коллективными, так в общинных и время землепользования, признавать вполне правильным.

Подчеркнуть, что проведение плановой директивой об областной охвате землеустраиваемых об'единений с общинно-передельной группой землепользования-углубления землеустроительством до 5-10 дворов имеет чрезвычайно важное хозяйственное и политическое значение и потому является совершенно необходимым.

г) Принимая во внимание, что землеустройство в текущем году должно проводиться на строго классовом уровне, а также в целях обеспечения для населения спокойной обстановкой, необходимой для последующего после землеустройства ведения культурного хозяйства на основе составленного агропроекта-принять совершенно необходимым принять предстоящей кампании по землеустройству широко-общественный характер, который бы с одной стороны в полной мере обеспечивал общественный контроль ее над всеми интересами при землеустройстве бюджетно-средствыми мерами населения и с другой вынуждал бы также под'еть населения к переходу в связи с землеустройством и новым формам ведения сельского хозяйства, который бы совершенно исключал последующую необходимость проведения в каждом уезде района повторного землеустройства, или иных мероприятий, связанных с его ведением. В этих целях признано необходимым принять самое активное участие в подготовке

населения к землеустройству, в заблаговременной, еще в период подготовительных работ, выработке организационно-технических форм землеустройства и землепользования, в выработке повелостных планов землеустройства, в разработке вопросов по установлению оптимальных размеров ставок и, наконец, в борьбе с явлениями не обеспечиваемыми последующую устойчивость землепользования в землеустроенных районах.

д) Подчеркнуть особую важность участия агрономического персонала в землеустройстве в период проведения такового в натуре и своевременность составления проектов агрономических улучшений.

Во исполнение этого поручить Узамуправления вновь принимаемых на службу агрономов, направив их, прежде всего, в районы на наиболее развитых землеустроительных работ.

Признать возможным (сообразуясь с объективными условиями) установить в исключительных случаях систему временных (на летний период) откомандирований помощников участковых агрономов из районов с неразвитым землеустройством, в районе наибольшего его развития. В целях обеспечения составления агропроектов не позднее момента представления землеустроительного проекта просить Областное управление обязать землеустроительный персонал снабжать агрономов необходимым цифровым и описательным материалом заблаговременно не позднее как за неделю до представления землеустроительного проекта. В этих же целях поручить Отделу Сельского Хозяйства пересмотреть типовый агропроект с расчетом возможного его упрощения.

При невозможности своевременного составления агропроектов и учитывая обязательность составления таковых установить, как правило, чтобы каждый агроном к моменту окончания работ в натуре извлек в виде копии из землеустроительного производства все документы, необходимые для последующего составления агрономических проектов (хозяйственно-технические описания, схематический чертёж землепользования, основные хозяйственные условия, на которых производится землеустройство и т. д.). Учитывая недостаток агрономического персонала по Области и предстоящую огромную загрузку его работой по линии Сельхоза, — обратить внимание Областному управлению на

необходимость дополнительного приглашения агрономов специально для обслуживания земель, урожаях тех районов, где таковое будет максимально развернуто. Для осуществления этого добиваться выделения соответствующих средств из бюджета Облмелиоцентра.

в) В случае отказа населения от принятия проекта агроулучшения, доносить об этом обстоятельстве Уземуправлению немедленно на предмет аннулирования предоставленных в связи с землеустройством льгот. Для обеспечения исполнения населением принятых агрономических проектов - установить систему заключения с населением по этому поводу особых договоров, которые бы предсказывали последствия неисполнения не только в виде аннулирования всех предоставленных в связи с землеустройством льгот, но и в виде возмещения всех расходов понесенных государством в связи с составлением агропроектов и землеустроительных проектов.

ж) Оказывать землеустроительным органам всяческую поддержку в направлении укрупнения обрабатываемых землепользований и происходящих в этих случаях изменениях в составе последних немедленно сообщать Земорганам.

з) Оказывать также всяческую поддержку землеустроителям в вопросах выяснения или классификации состава землеустраиваемых дворов и установления или нормального связи с низовым советским аппаратом и общественностью.

9. Несмотря на значительное развертывание в текущем году землеустроительных работ, огромное большинство сельскохозяйственной территории Области останется все же в прежнем состоянии неустроенности, что значительно затруднит проведение на ней даже того минимума агромероприятий, который требует само население. Особые затруднения произойдут вследствие того, что в Земобласти до сих пор существующие селения с крайне неравномерным распределением земли между отдельными дворами общины и захватом лучших почв землотно-кулацкой частью населения. Вследствие этого основная бедняцко-средняцкая масса населения, не имея надлежащей экономической базы, бесспорно все заметнее будет поддаваться соответствующему агроваде

ствию, особенно при наличии противодействия со стороны кулацкой верхушки. Таким образом, с точки зрения дальнейшего развития сельского хозяйства признавать вполне правильным тот путь, на котором встал на местные руководящие партийные и советские организации, твердо указавшие на необходимость срочного проведения переделов земель в той части селений, которая не проводила таковых с начала Революции, или промавала, но без соблюдения интересов бедняцко-средняцкой массы деревни.

Ю) На основании вышесказанного и в полной мере одобряя решения по вопросу переделов земель в Вотобласти местными партийными и советскими организациями Агрономического Совета постановляет:

а) Одобрить все мероприятия Облземуправления, проводимые в направлении проведения полных переделов земель на классовой основе в вышеупомянутых селениях.

б) Принять активнейшее участие в проведении как подготовительных к переделам работ, так и в последующем их проведении в натуре. в) Широко воздействовать на сознание внимания переделами всей советской деревенской общественности разъясняя ей и всему хозяйствующему населению участка истинный смысл и значение их.

г) Содействовать в связи с этим наиболее активностям-бедняцко-средняцкой массе деревни и помогать ей практическими советами и указаниями о порядке защиты своих интересов в предстоящих переделах.

д) Принять непосредственное участие (получно с исполняющим агробригадиром) в выявлении селений, нуждающихся в проведении переделов на классовой основе и в последующем надзоре за проведением их в натуре. О всех замеченных, в связи с этим, классовых или хозяйственных извращениях-немедленно доносить соответствующим органам власти (Волисполкому, Уземуправлениям и т.д.).

е) Активно помогать землеустроительному персоналу и Волисполкомам в деле исполнения ими возложенных на них заданий в связи с переделами земли и предстоящей работой по землеустройству, а, наконец...

ж) При этом обратить внимание Облземуправления на необходимость установления при переделе таких сроков для полных пере-

1575

делов, которые бы на возможно длительный срок закрепили за бед-
нячко-средняцким слоем населения завоеванные при переделе но-
вые экономические позиции, беспощадно борясь со всякими явлени-
ями, угрожающими устойчивости земледользования, крайне важно
для успешного развития и реконструкции сельского хозяйства.



Ведомо: Селудин ага Рад

АРХИВЫ УДМУРТИИ

АРХИВЫ УДМУРТИИ

АРХИВЫ УДМУРТИИ

АРХИВЫ УДМУРТИИ

АРХИВЫ У

АРХИВЫ У

АРХИВЫ У

АРХИВЫ У

ЛИСТ-ЗАВЕРИТЕЛЬ ДЕЛА

В деле подшито и пронумеровано 158 (сто пятьдесят восемь)

листов с № 1 по № 157 (цифрами и прописью)

в том числе:

литерные номера листов 67

пропущенные номера листов -

+ листов внутренней описи -

Особенности физического состояния и формирования дел	Номера листов
1	2
	<div style="border: 1px solid blue; padding: 5px; display: inline-block;">Государственное казенное учреждение «Центр документации новейшей истории УР» ПРОВЕРЕНО 07.10.16 г. Подпись <u>Борисов</u></div>

стеч каф. оосд
(наименование должности работника)

07.10.16
(дата)

Борисов
(подпись)

Борисов
(расшифровка подписи)